

IVECO ZCFD4079105925156

Catalogue des Pièces Détachées

2025-03-17T15:06:14.369029+01:00

Table des matières

Caractéristiques générales	3
CHASSIS	4
CHASSIS	4
PARE-CHOC	6
SUSPENSION MECANIQUE	9
CHAP DE REMORQUE	11
SUSPENSION PNEUMATIQUE	12
AMORTISSEUR	14
PONT ESSIEU	17
FREIN AVANT	22
DIRECTION	26
PONT ARRIERE	34
DIFFERENT.PONT-ESSIE	37
FREIN ARRIERE	44
ROUES	46
PEDALIER	47
COMANDE FREIN PARKING	50
SYST.FREIN.HYDRO-PNE	53
FREIN PARKING	56
PORTE ROUE DE SECOURS	57
FILTRE AIR	58
EMBRAYAGE	61
BOITE DE VITESSES	64
BOITE DE TRANSFERT	79
LEVIER COMANDE B.V.	85
SUSPENSION DU MOTEUR	88
COMANDE ACCELERATEUR	92
REFROIDISSEMENT MOTEU	94
ACCESSORIES MOTEUR	98
ECHAPPEMENT	99
RESERVOIR A COMBUSTIBLE	101
EQUIPEMENT ELECTRIQUE	105
OUTILLAGE	121
ACCESSOIRES	122
INTERRUPTEUR-TRANSMETTEUR	123
AERAT.GROUPE INST.PN	127
MOTEUR	128
MOTEUR COMPLETE	128
BATI ET COUVERCLES	129
CULASSE	134
ORGANES DE MOUVEMENT	137
DISTRIBUTION	139
INJECTION	141
ALIMENTATION COMBUSTIBLE	149
SURALIMENTATION	150
LUBRIFICATION	155
REFROIDISSEMENT	157

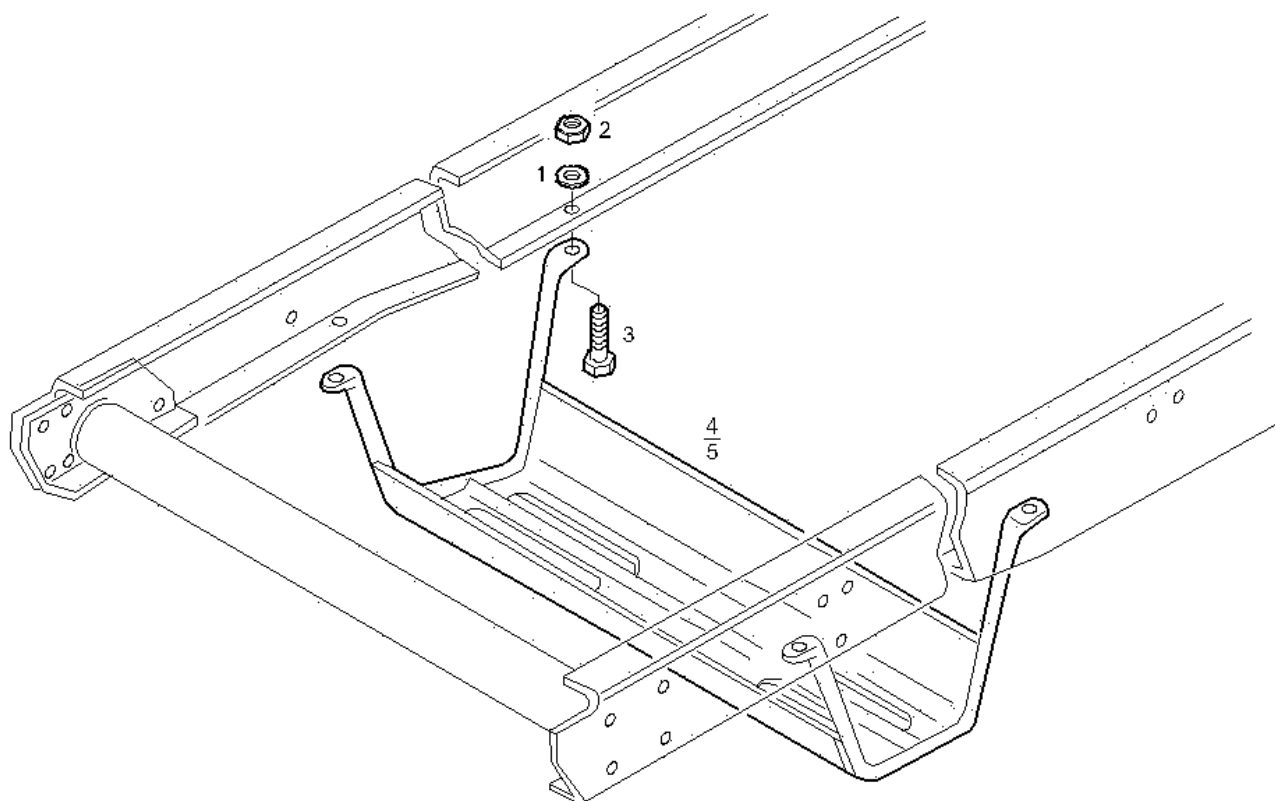
DEMARRAGE	159
ALTERNATEUR	163
COMMANDES ACCESSOIRES	166
CABINE	170
PLANCHER DE CABINE	170
PAROI FRONTAL	172
PAROI LATERAL	173
PAVILLON DE LA CABINE	175
PORTE DE LA CABINE	176
PORTE ARRIERE	179
PORTE LATERALE	181
COFFRES UTENS./BATTE	183
CALANDRE	184
REVETEMENT INTERNE	186
TAPIS	189
VERRE ET CRISTAL	190
REVETEMENT	192
GARDE-BOUE/MIROIR	193
CHAUFFAGE	198
MARCHEPIEDS	203
PRISE D'AIR DU MOTEU	205
FIXATION DE CABINE	206
SIEGE	207
SIEGE PASSAGER	210
APPUYE-TETE	211
ESSUIE-GLACE	212
SIGLES	217

CARACTÉRISTIQUES GÉNÉRALES :

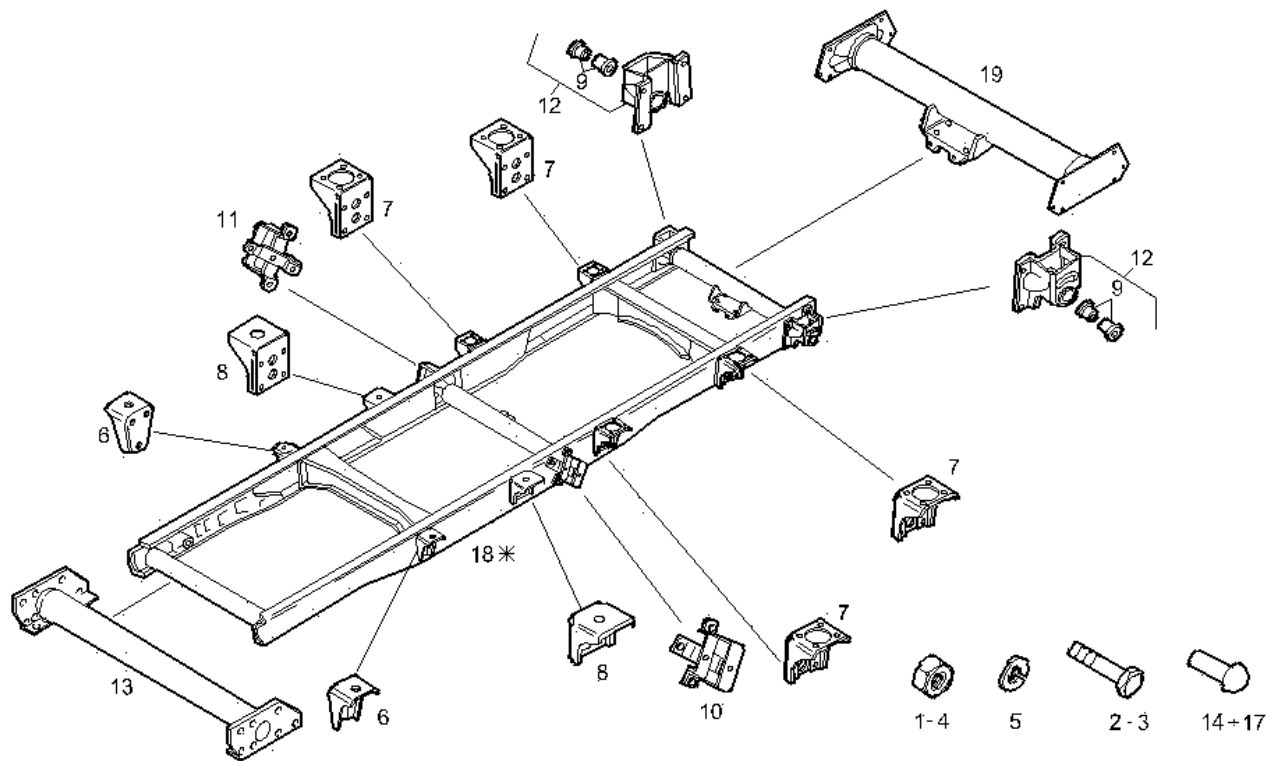
Châssis	ZCFD4079105925156
Gamme	LIGHT
Modèle	40-104X4 NEW DAILY
Conduite	LHD
Empattement	2800
Version	COMBI
Moteur	8140.27S
Transmission	2826.5
Cabine	S-CAB
Suspension	MECHANICAL

Options :

Numéro	Dénomination	Type
419	CHARGE MINOREE	std
590	CEINTURES SECURITE	std
609	SIEGE REGLABLE HAUTE	std
2590	PROTECT.INSONNORIS.	std
20051	TBD	std



Ref.	Renvoi	Qté	Désignation	Note
1	10571873	1	RONDELLE ELASTIQUE	DIAM=10 MM
2	12164711	1	ECROU 6 PANS	M10X1,25
3	15970721	1	VIS 6 PANS	M10X1,25X25 MM
4	60148061	1	PROTECTION	-
5	93810546	1	PROTECTION	-



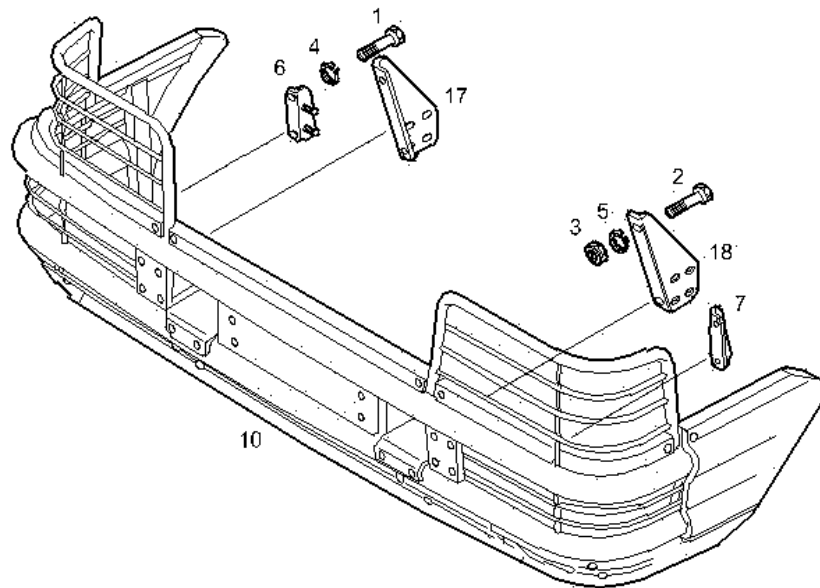
* Available during vehicle production up
stock exhaustion

Fournis pendant la production du véhicule
et jusqu'à épuisement de stock

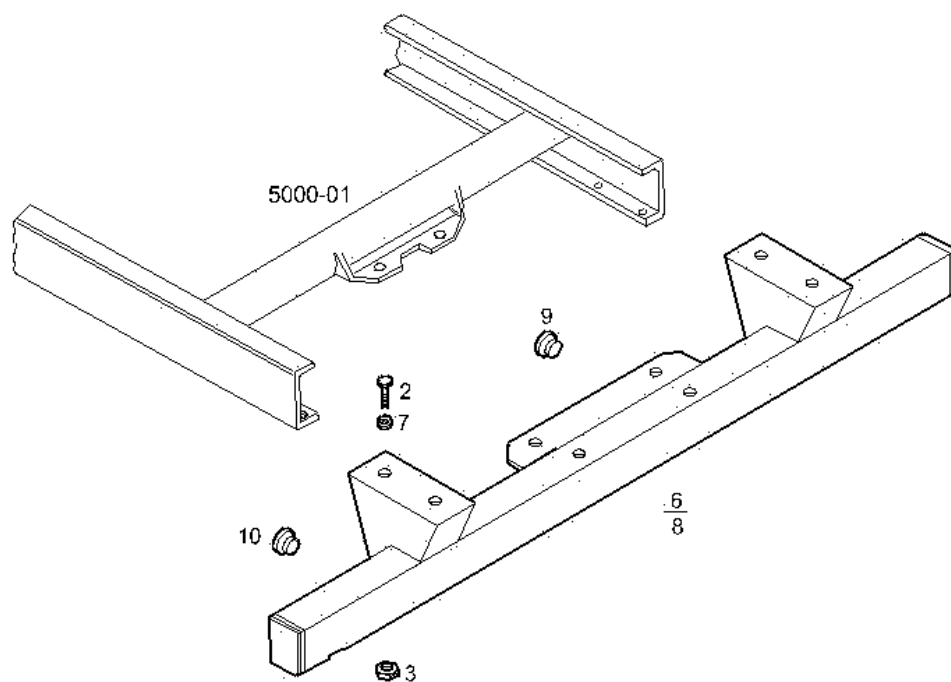
Forniti durante la produzione del veicolo
e fino esaurimento delle disponibilità

Während der Produktion des Fahrzeugs und bis
Aufbrauch der Vorräte Lieferbar
Se suministran durante la fabricación del vehículo
y hasta agotarse las reservas disponibles

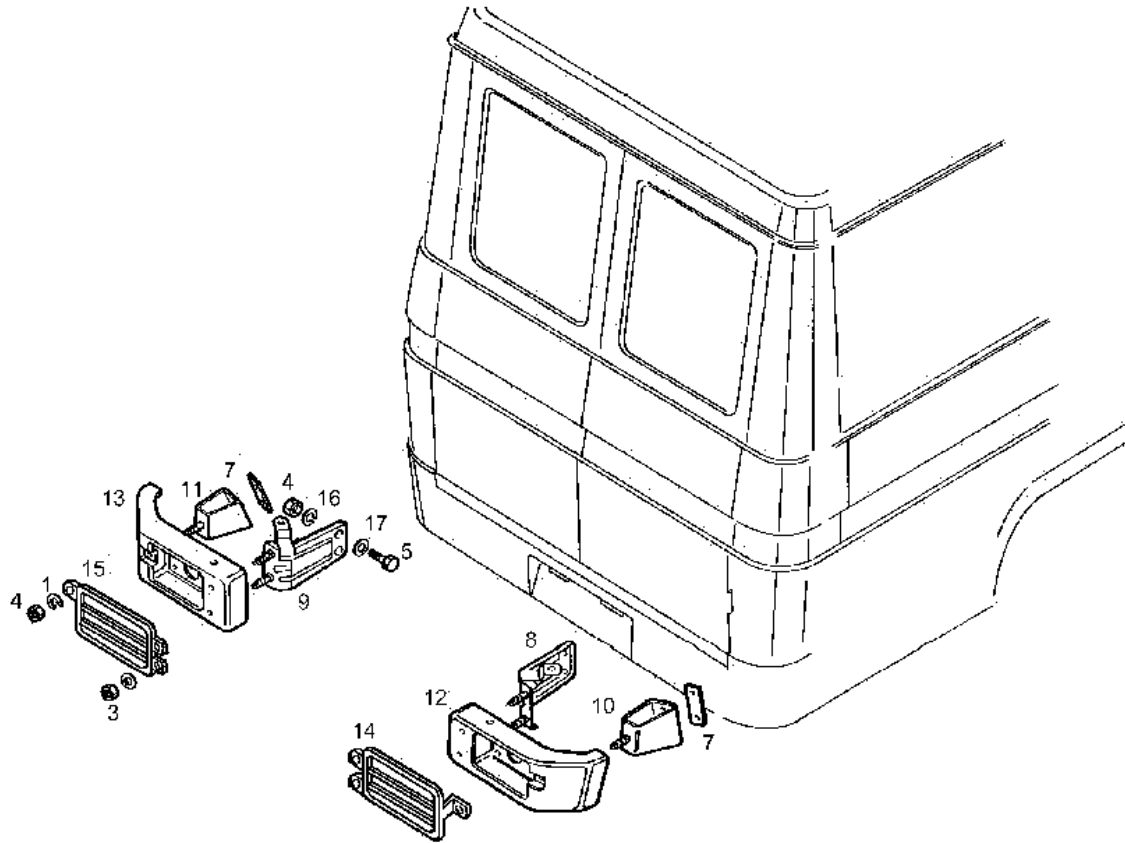
Ref.	Renvoi	Qté	Désignation	Note
1	14048711	1	ECROU 6 PANS	M10X1,25
2	15970721	1	VIS 6 PANS	M10X1,25X25 MM
3	16608024	1	VIS 6 PANS	M10X1,25X45 MM
4	17038121	1	ECROU 6 PANS	M10
5	17494931	1	RONDELLE ELASTIQUE	DIAM=10 MM
6	93800574	2	CONSOLE	-
7	93813843	4	SUPPORT/APPUI	-
8	93808343	2	CONSOLE	-
9	93808935	4	DOUILLE DE RESSORT	-
10	93808944	1	MAIN DE RESSORT	LEFT
11	93808954	1	MAIN DE RESSORT	RIGHT
12	93809016	2	MAIN DE RESSORT	ASSY
13	93812019	1	TRAVERSE CHASSIS	FRONT
14	93812361	38	RIVET A TETE DEMIR	L=26 MM
15	93812362	20	RIVET A TETE DEMIR	L=29 MM
16	93812363	4	RIVET A TETE DEMIR	L=33 MM
17	93812365	8	RIVET A TETE DEMIR	L=43 MM
18	93812462	1	CADRE DE CHASSIS	ASSY WB=2800 MM
19	93812955	1	TRAVERSE CHASSIS	REAR



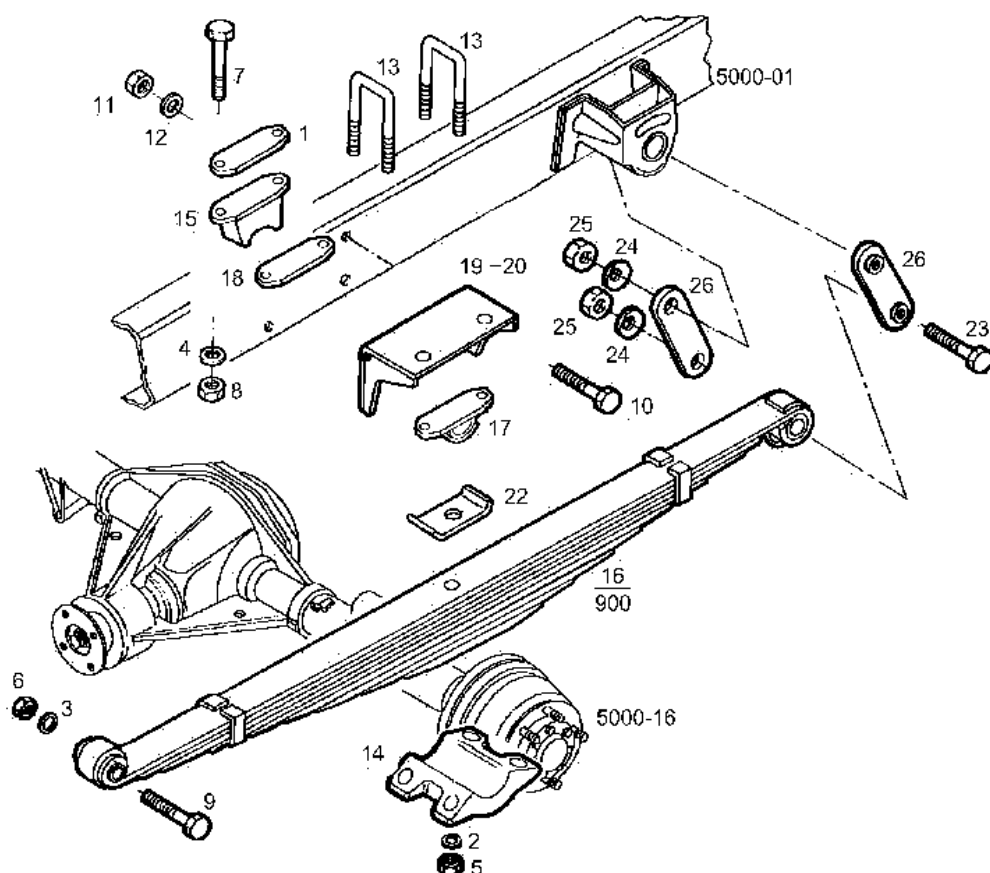
Ref.	Renvoi	Qté	Désignation	Note
1	16605434	1	VIS 6 PANS	M8X1,25X16 MM
2	16607734	1	VIS 6 PANS	M10X30 MM
3	17038131	1	ECROU 6 PANS	M10 (10)
4	17089574	1	COLLAR/ROSETTE	DIAM=8X16 MM
5	17494934	1	RONDELLE ELASTIQUE	DIAM=10X21 MM
6	93929092	1	ETRIER	RIGHT
7	93929094	1	ETRIER	LEFT
10	93929221	1	PARE-CHOCS	-
17	93929190	1	ETRIER	RIGHT
18	93929191	1	ETRIER	LEFT



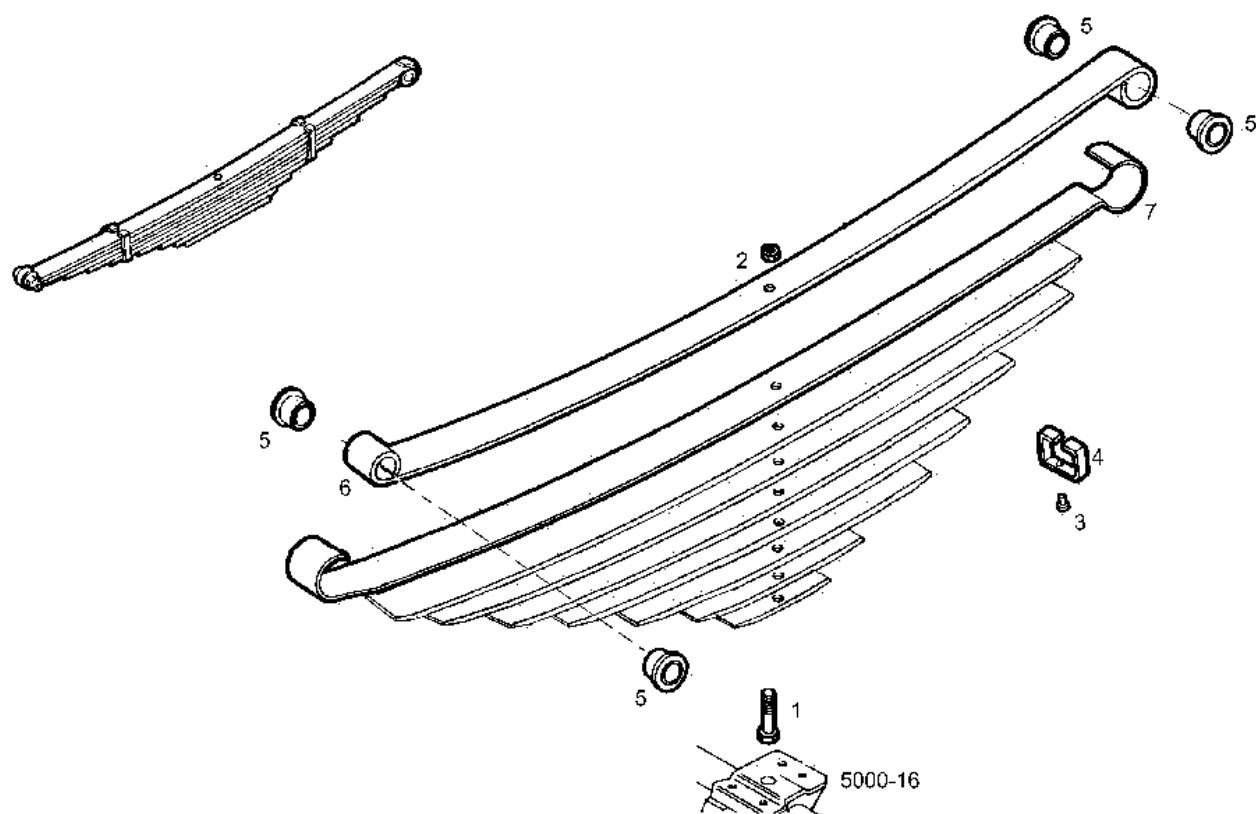
Ref.	Renvoi	Qté	Désignation	Note
2	11422321	1	VIS 6 PANS	M14X1,5X30 MM
3	12164011	1	ECROU 6 PANS	M14X1,5
6	60140892	1	BARRE ANTIENCASTR.	-
7	10572074	1	RONDELLE ELASTIQUE	-
8	93815062	1	BARRE ANTIENCASTR.	-
9	17883387	1	BOUCHON CAOUTCH	DIAM=20 MM
10	17883587	1	BOUCHON CAOUTCH	DIAM=30 MM



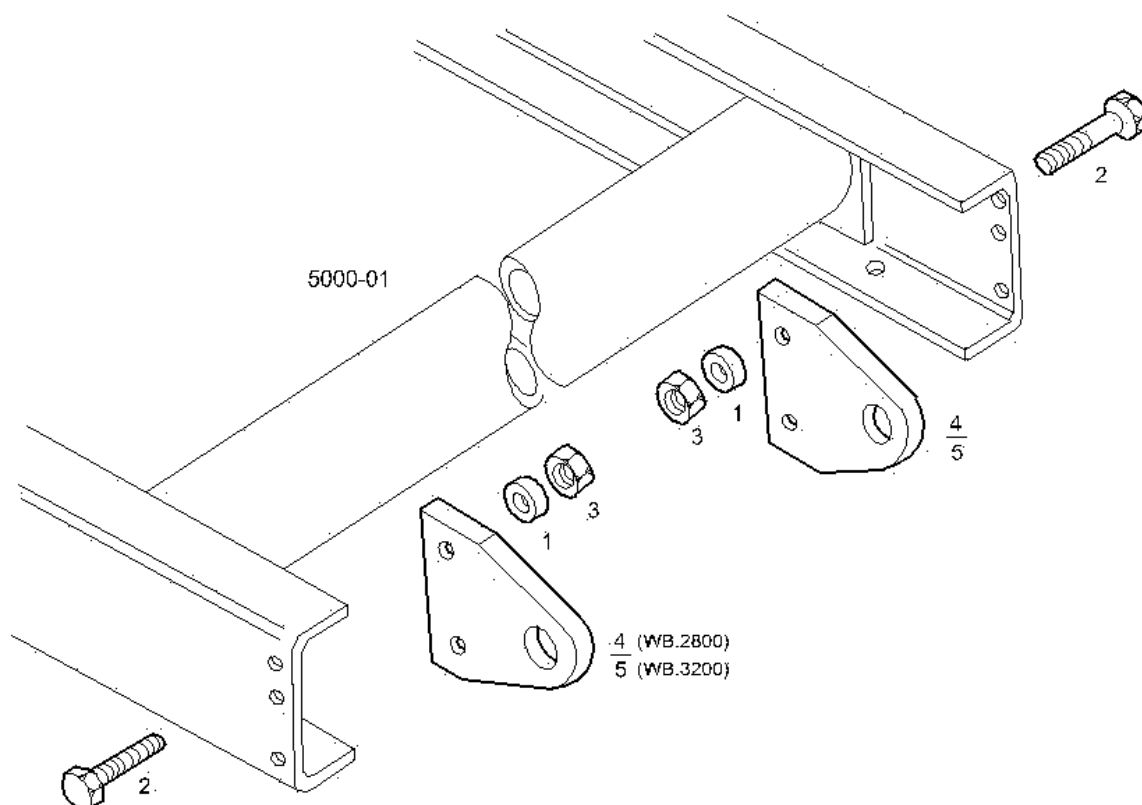
Ref.	Renvoi	Qté	Désignation	Note
1	10516673	1	RONDELLE ELASTIQUE	DIAM=8,1X14,8 MM
3	10788011	1	ECROU 6 PANS	M8X1,25
4	10790121	1	ECROU 6 PANS	-
5	11306921	1	VIS 6 PANS	M10X1,25X30 MM
7	93916227	2	JOINT	-
8	93922764	1	ETRIER DE FIXATION	RIGHT
9	93922765	1	ETRIER DE FIXATION	LEFT
10	93923902	1	ETRIER DE FIXATION	RIGHT
11	93923903	1	ETRIER DE FIXATION	LEFT
12	93926823	1	PARE-CHOCS PLAST.	RIGHT
13	93926824	1	PARE-CHOCS PLAST.	LEFT
14	93929306	1	PROTECTION	RIGHT
15	93929307	1	PROTECTION	LEFT
16	17090274	1	COLLAR/ROSETTE	DIAM=10X20 MM
17	17095014	1	COLLAR/ROSETTE	DIAM=10X18 MM



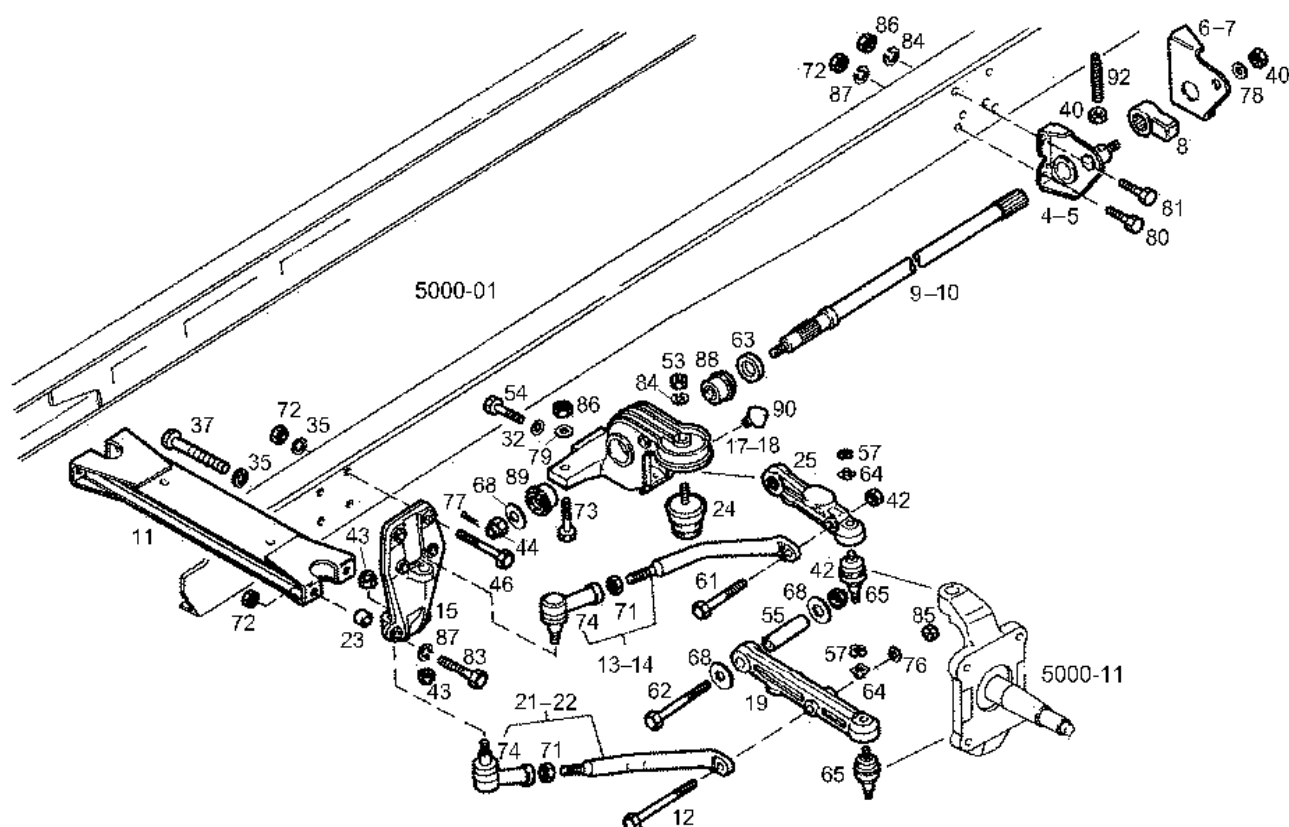
Ref.	Renvoi	Qté	Désignation	Note
1	8576576	2	ENTRETOISE	-
2	10520221	1	RONDELLE	DIAM=16,6 MM
3	11191471	1	RONDELLE ELASTIQUE	DIAM=16X32 MM SP=4,2
4	11198071	1	RONDELLE ELASTIQUE	DIAM=8X15 SP=1,4 MM
5	12574921	1	ECROU 6 PANS	M16X1,5
6	14047811	1	ECROU 6 PANS	-
7	16043721	1	VIS 6 PANS	M8X28 MM
8	16100811	1	ECROU 6 PANS	M8
9	16251031	1	VIS 6 PANS	M16X1,5X110 MM
10	16607724	1	VIS 6 PANS	M10X1,5X30 MM (8.8)
11	17038121	1	ECROU 6 PANS	M10
12	17494934	1	RONDELLE ELASTIQUE	DIAM=10X21 MM
13	60135726	4	PORTE-RESSORT	L=308 MM
14	60135727	2	PALIER RESSORT	-
15	93800197	2	BUTEE RESSORT SUSP	-
16	93813394	2	RESSORT A LAME	ASSY
17	93813536	2	BUTEE RESSORT SUSP	-
18	93813537	2	ENTRETOISE	-
19	93813545	1	SUPPORT/APPUI	LEFT
20	93813546	1	SUPPORT/APPUI	RIGHT
22	60138649	2	SABOT RESSORT	-
23	16635533	1	VIS 6 PANS	M16X110 MM
24	17092271	1	RONDELLE ELASTIQUE	DIAM=16X32 MM SP=4,2
25	17309331	1	ECROU 6 PANS	M16
26	93808940	2	ECLISSE DE RESSORT	-



Ref.	Renvoi	Qté	Désignation	Note
1	8588977	1	VIS A RESSORTS	-
2	16979731	1	ECROU	M10X1,25
3	10546900	1	RIVET	-
4	93806493	4	BRIDE DE RESSORT	-
5	93808935	4	DOUILLE DE RESSORT	-
6	93813392	1	LAME DE RESSORT	FIRST
7	93813393	1	LAME DE RESSORT	SECOND



Ref.	Renvoi	Qté	Désignation	Note
1	10572074	1	RONDELLE ELASTIQUE	-
2	11394321	1	VIS 6 PANS	M14X45 MM
3	12164011	1	ECROU 6 PANS	M14X1,5
4	93810455	2	ATTELAGE DEPANNAGE	-
5	93810454	2	ATTELAGE DEPANNAGE	-

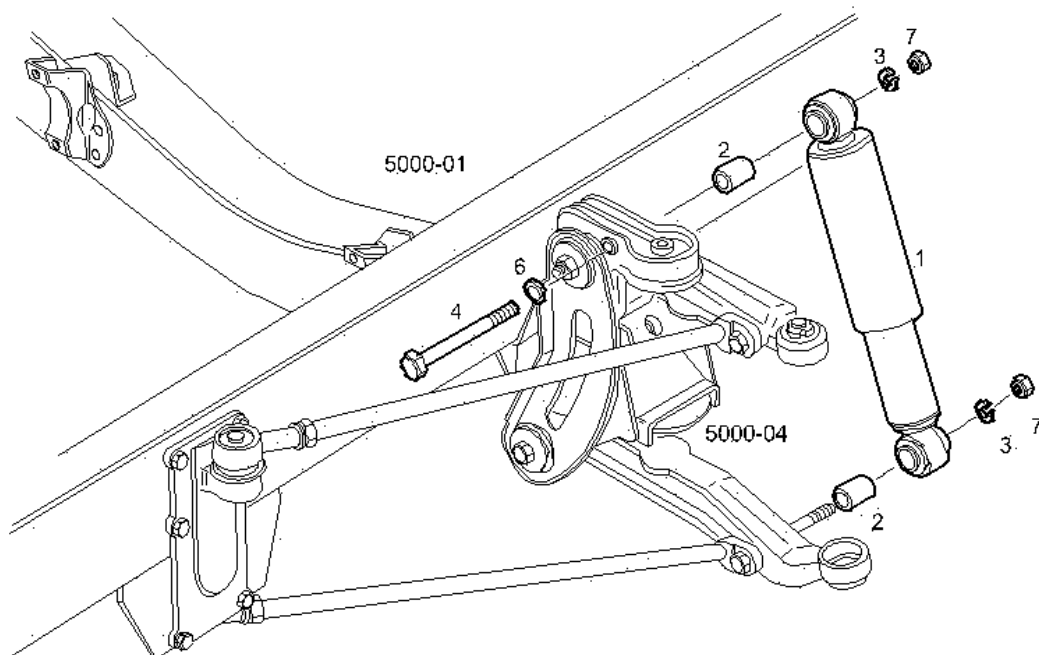


Ref.	Renvoi	Qté	Désignation	Note
4	8577424	1	ETRIER DE FIXATION	LEFT
5	8577425	1	ETRIER DE FIXATION	RIGHT
6	8577433	1	ETRIER DE FIXATION	REAR RIGHT
7	8577434	1	ETRIER DE FIXATION	REAR LEFT
8	60143428	2	LEVIER	-
9	60143426	1	BARRE DE TORSION	DIAM=33 MM LEFT
10	60143427	1	BARRE DE TORSION	DIAM=33 MM RIGHT
11	8584877	1	TRAVERSE SUSPENS.	-
12	8585170	2	VIS 6 PANS	M16X190 MM
13	8585748	1	TIRANT	ASSY TOP RIGHT
14	8585749	1	TIRANT	ASSY TOP LEFT
15	8585753	2	SUPPORT/APPUI	-
17	60143418	1	SUPPORT/APPUI	ASSY RIGHT
18	60143423	1	SUPPORT/APPUI	ASSY LEFT
19	8586643	2	BRAS OSCILL.SUSP.	BOTTOM
21	8586765	1	TIRANT	ASSY BOTTOM LEFT
22	8586766	1	TIRANT	ASSY BOTTOM RIGHT
23	8586804	4	INTERCALAIRE	-
24	8587030	2	TAMPON	-
25	8586757	2	LEVIER	-
32	11194179	1	RONDELLE ELASTIQUE	DIAM=15 MM
35	11200174	1	COLLAR/ROSETTE	DIAM=14X32 MM
37	11360231	1	VIS 6 PANS	-
40	12164121	1	ECROU 6 PANS	M16X1,5
42	15504021	1	ECROU 6 PANS	M16X1,5
43	15504121	1	ECROU 6 PANS	M18
44	15506921	1	ECROU CRENELE	M16X1,5

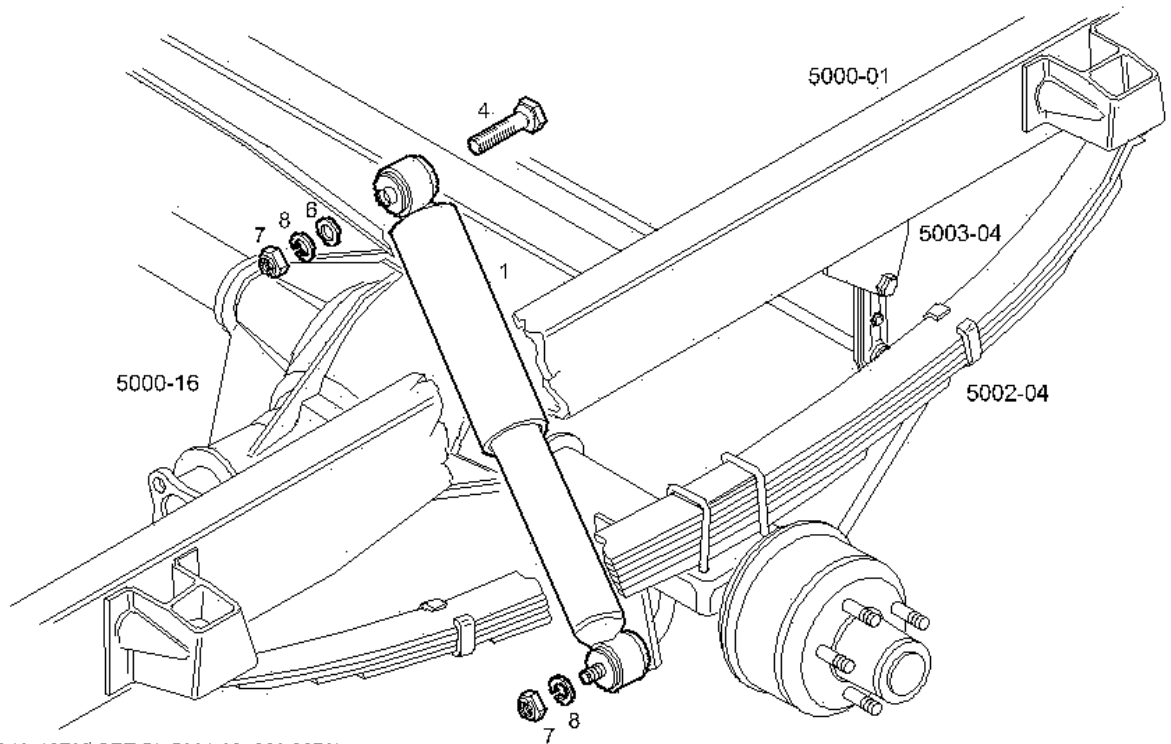
Continued on next page

Continued from previous page

Ref.	Renvoi	Qté	Désignation	Note
46	15877031	1	VIS 6 PANS	M14X1,5X100 MM
53	16105011	1	ECROU 6 PANS	M12X1,25
54	16246721	1	VIS 6 PANS	M14X1,5X40 MM
55	93800480	2	DOUILLE ECARTEM	-
57	93802356	4	ECROU RAINURE	-
61	93805748	2	VIS 6 PANS	-
62	93805749	2	VIS 6 PANS	-
63	60143429	2	ANNEAU	-
64	93807321	4	PLAQUE SECURITE	-
65	93807545	4	ROTULE	EHRENREICH
68	4385329	6	BAGUE DE SUPPORT	-
71	10726721	1	ECROU 6 PANS	M20X1,5
72	12164021	1	ECROU 6 PANS	M14X1,5
73	16142321	1	VIS 6 PANS	M12X50 MM
74	93802209	2	TETE D'ARTICULAT	-
76	10572173	1	RONDELLE ELASTIQUE	DIAM=16 MM
77	10797001	1	GOUPILLE	DIAM=3,5 MM
78	11194279	1	RONDELLE ELASTIQUE	DIAM=17,4 MM
79	11198779	1	RONDELLE ELASTIQUE	DIAM=13 MM
80	11255933	1	VIS 6 PANS	M14X1,5
81	15540633	1	VIS 6 PANS	M12X1,25X40 MM
83	15977630	1	VIS 6 PANS	M14X1,5X70 MM
84	10571973	1	RONDELLE ELASTIQUE	DIAM=12 MM
85	15501421	1	ECROU 6 PANS	M16X1,5
86	16101521	1	ECROU 6 PANS	M12
87	10572074	1	RONDELLE ELASTIQUE	-
88	60143420	2	DOUILLE DE RESSORT	-
89	60143421	2	DOUILLE DE RESSORT	-
90	60147176	2	TAMPON	-
92	93802743	2	VIS DE REGLAGE	-

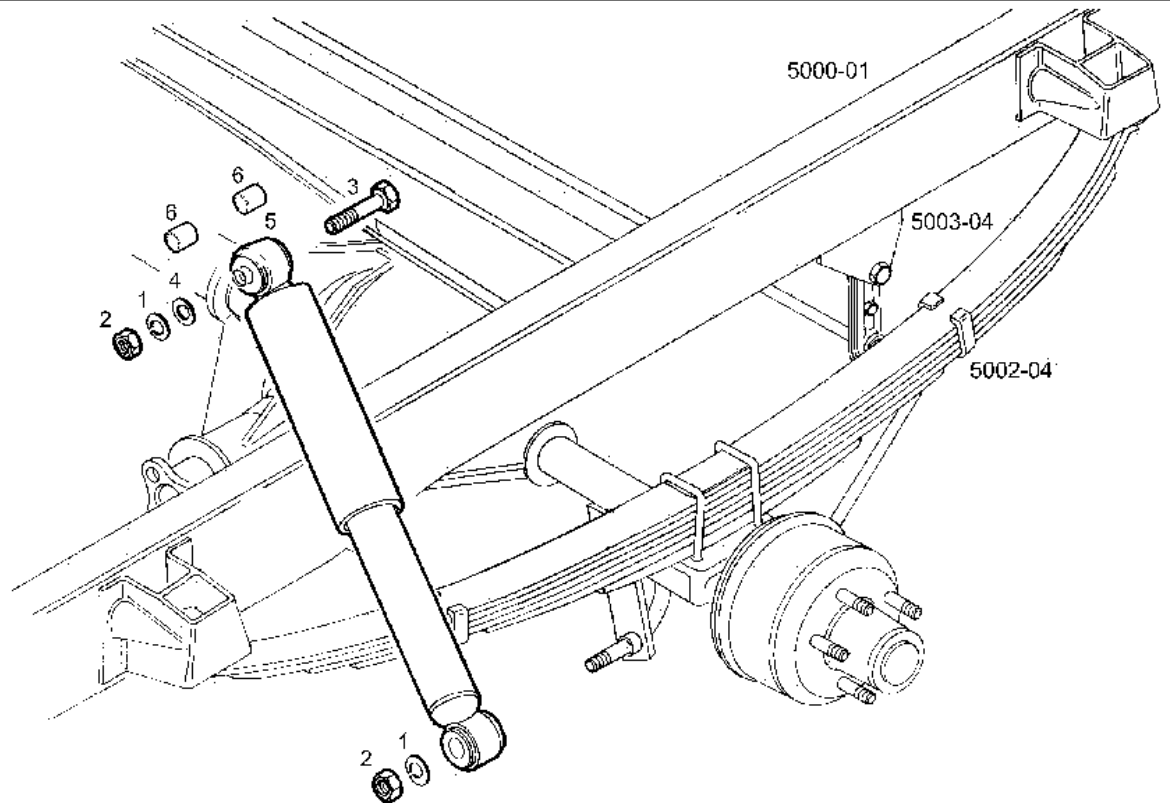


Ref.	Renvoi	Qté	Désignation	Note
1	8585651	2	AMORTISSEUR	FRONT
2	8586581	4	INTERCALAIRE	-
3	10572173	4	RONDELLE ELASTIQUE	DIAM=16 MM
4	11215931	2	VIS 6 PANS	M16X170 MM
6	17097724	4	COLLAR/ROSETTE	DIAM=16X30 MM
7	17039031	4	ECROU 6 PANS	M16X1,5



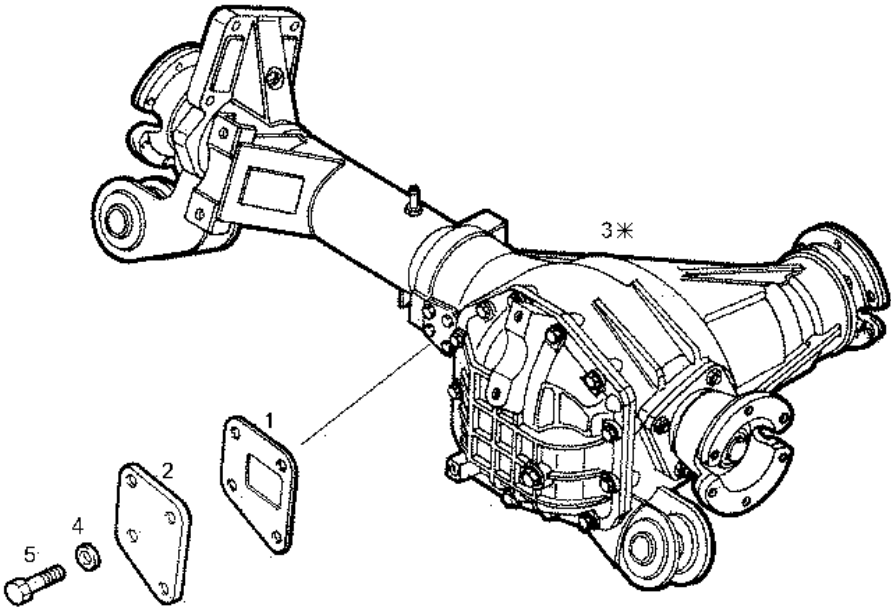
FINO 12783 (DAL 12783 SEE PL 5001-09 620 9078)
40.10 - N.D.4 x 4 —> CHASSIS N. 5928597

Ref.	Renvoi	Qté	Désignation	Note
1	8585652	2	AMORTISSEUR	REAR
4	15543021	1	VIS 6 PANS	M12X105 MM
6	17095304	1	COLLAR/ROSETTE	DIAM=12X24 MM
7	17038631	1	ECROU 6 PANS	M12
8	17798474	1	RONDELLE ELASTIQUE	DIAM=12 MM



DAL 12783 (FINO 12783 SEE PL 5001-09 620 9015)
40.10 N.D: 4x4 CHASSIS N. 5928598

Ref.	Renvoi	Qté	Désignation	Note
1	10572173	1	RONDELLE ELASTIQUE	DIAM=16 MM
2	12164111	1	ECROU 6 PANS	M16X1,5
3	15981521	1	VIS 6 PANS	M16X90 MM
4	17097721	1	COLLAR/ROSETTE	DIAM=30 MM
5	98442052	2	AMORTISSEUR	REAR
6	93813729	4	INTERCALAIRE	-

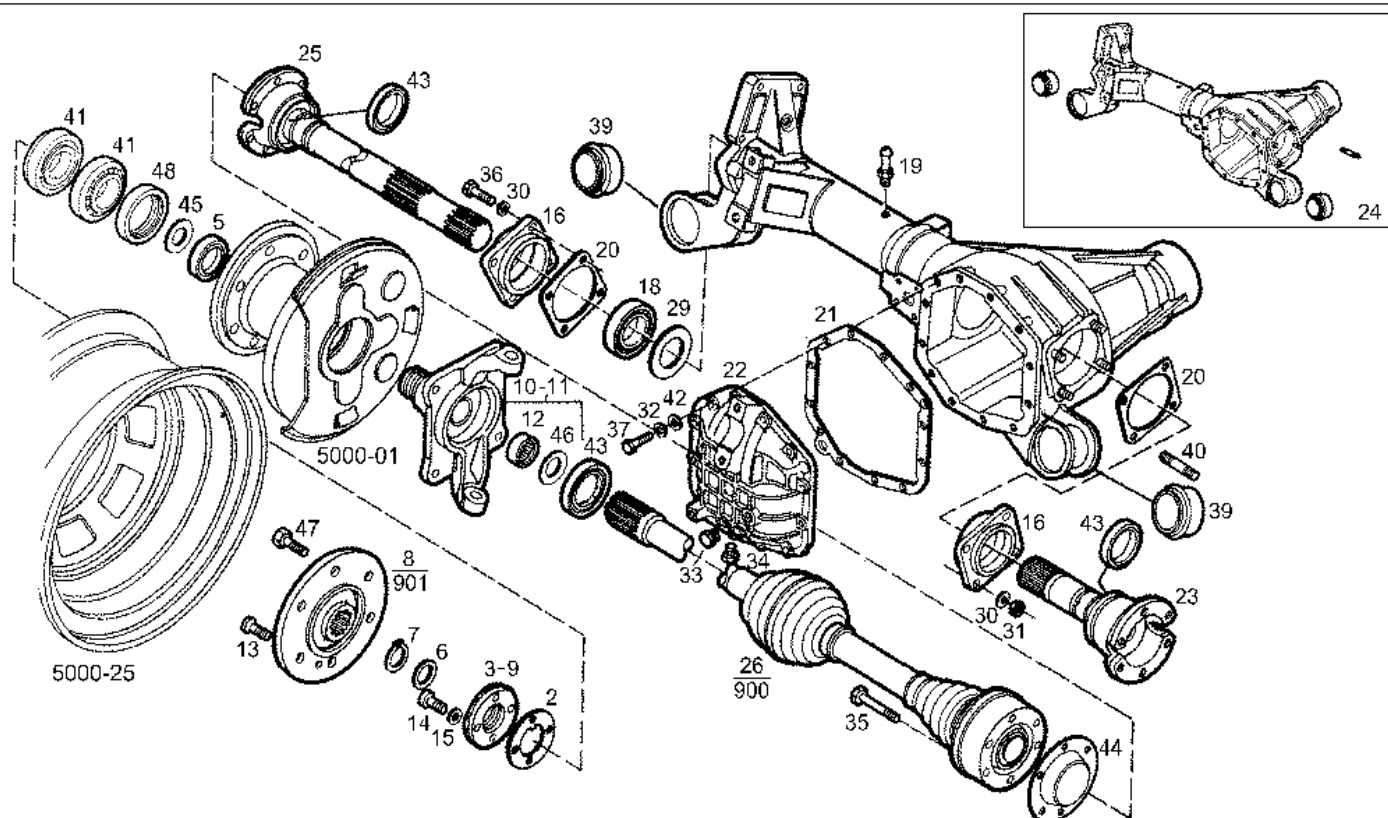


* Available during vehicle production up
stock exhaustion

Fournis pendant la production du vehicule
et jusqu'a epuisement de stock
Forniti durante la produzione del veicolo
e fino esaurimento delle disponibilit 

Wahrend der Produktion des Fahrzeugs und bis
Aufbrauch der Vorr te Lieferbar
Se suministran durante la fabricacion del vehiculo
y hasta agotarse las reservas disponibles

Ref.	Renvoi	Qt�	D�signation	Note
1	7167795	1	JOINT	-
2	7169269	1	COUVERCLE	-
3	7171843	1	PONT ESSIEU AV	ASSY
4	10516673	1	RONDELLE ELASTIQUE	DIAM=8,1X14,8 MM
5	16043221	1	VIS 6 PANS	M8X16 MM

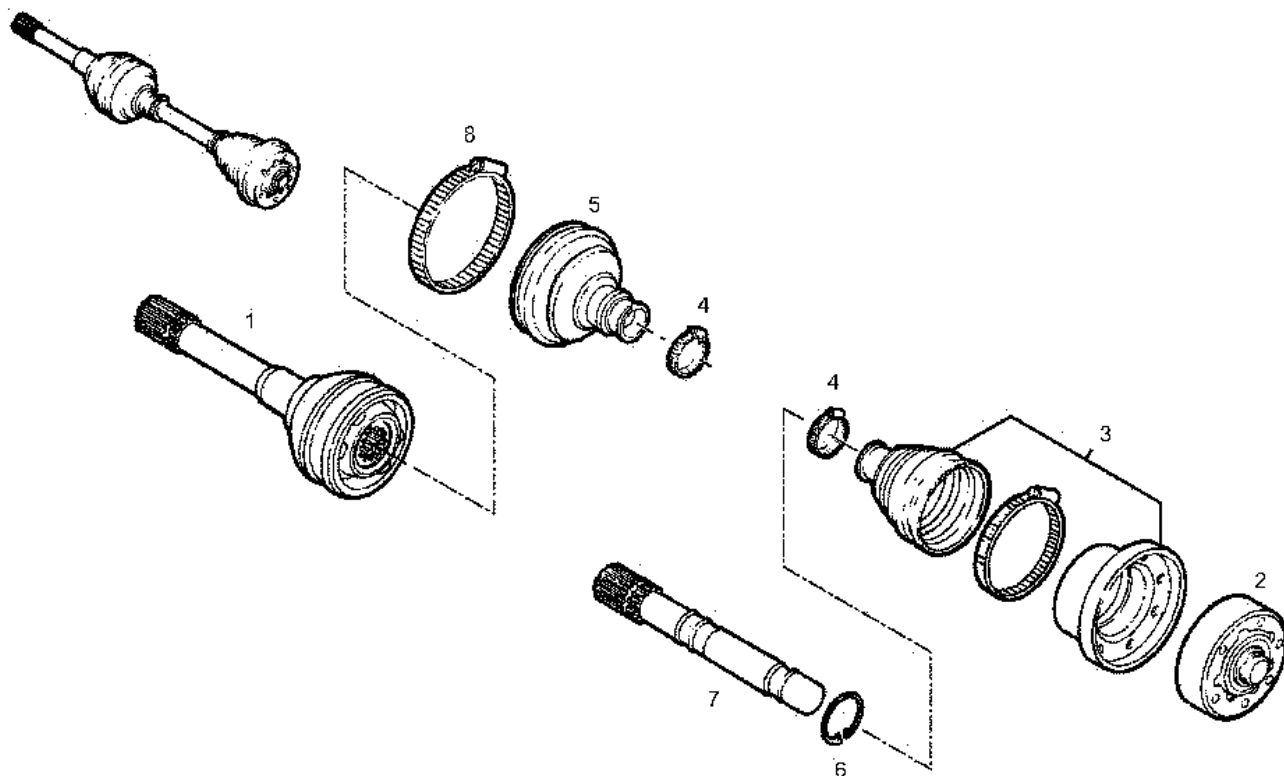


Ref.	Renvoi	Qté	Désignation	Note
2	60141949	2	RONDELLE	-
3	60141954	1	ECROU RAINURE	RIGHT
5	40100860	2	JOINT D'ARBRE	-
6	60141946	2	RONDELLE	-
7	11067676	1	CIRCLIP	DIAM=25,9 MM
8	93809706	2	CRABOT COMMANDE	ASSY
9	60141955	1	ECROU RAINURE	LEFT
10	60141963	1	FUSEE DROITE	ASSY
11	60141966	1	FUSEE GAUCHE	ASSY
12	60146673	2	ROULEMENT DE ROUE	-
13	10356011	1	VIS TETE NOYEE	M8X14 MM
14	10979421	1	VIS 6 PANS	M6X10 MM
15	11197779	1	RONDELLE ELASTIQUE	DIAM=6X12 MM
16	7166580	2	BRIDE	-
18	7166719	2	ROULEMENT DIFFEREN	-
19	7167208	1	RENIFLARD	-
20	7167485	2	JOINT	-
21	7167964	1	JOINT	-
22	7167969	1	COUVERCLE	-
23	7169293	1	ARBRE DE ROUE	LEFT
24	7169619	1	CORPS ESSIEU	ASSY
25	7169621	1	ARBRE DE ROUE	RIGHT
26	60141961	2	ARBRE DE ROUE	ASSY
29	11068876	1	RONDELLE GROWER	DIAM=40 MM SP=1,75 MM
30	11198379	1	RONDELLE ELASTIQUE	DIAM=10X20 MM SP=2,6
31	12164711	1	ECROU 6 PANS	M10X1,25
32	12638521	1	RONDELLE	DIAM=8X15 MM

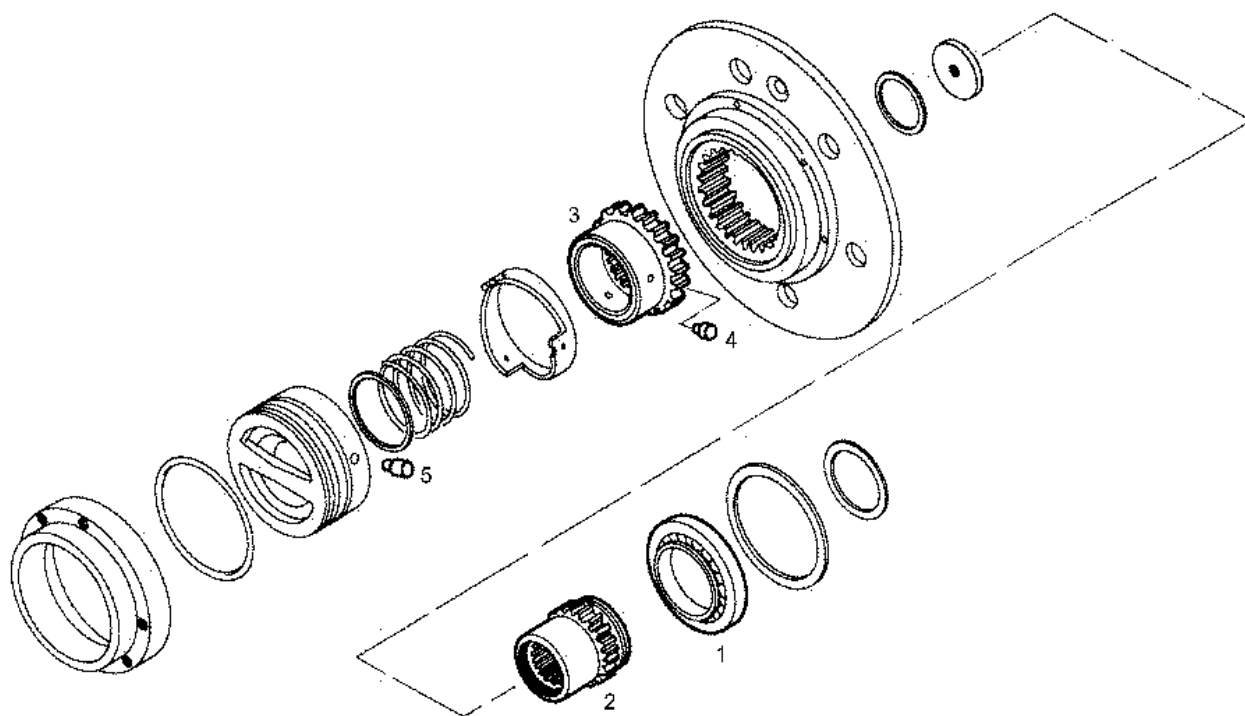
Continued on next page

Continued from previous page

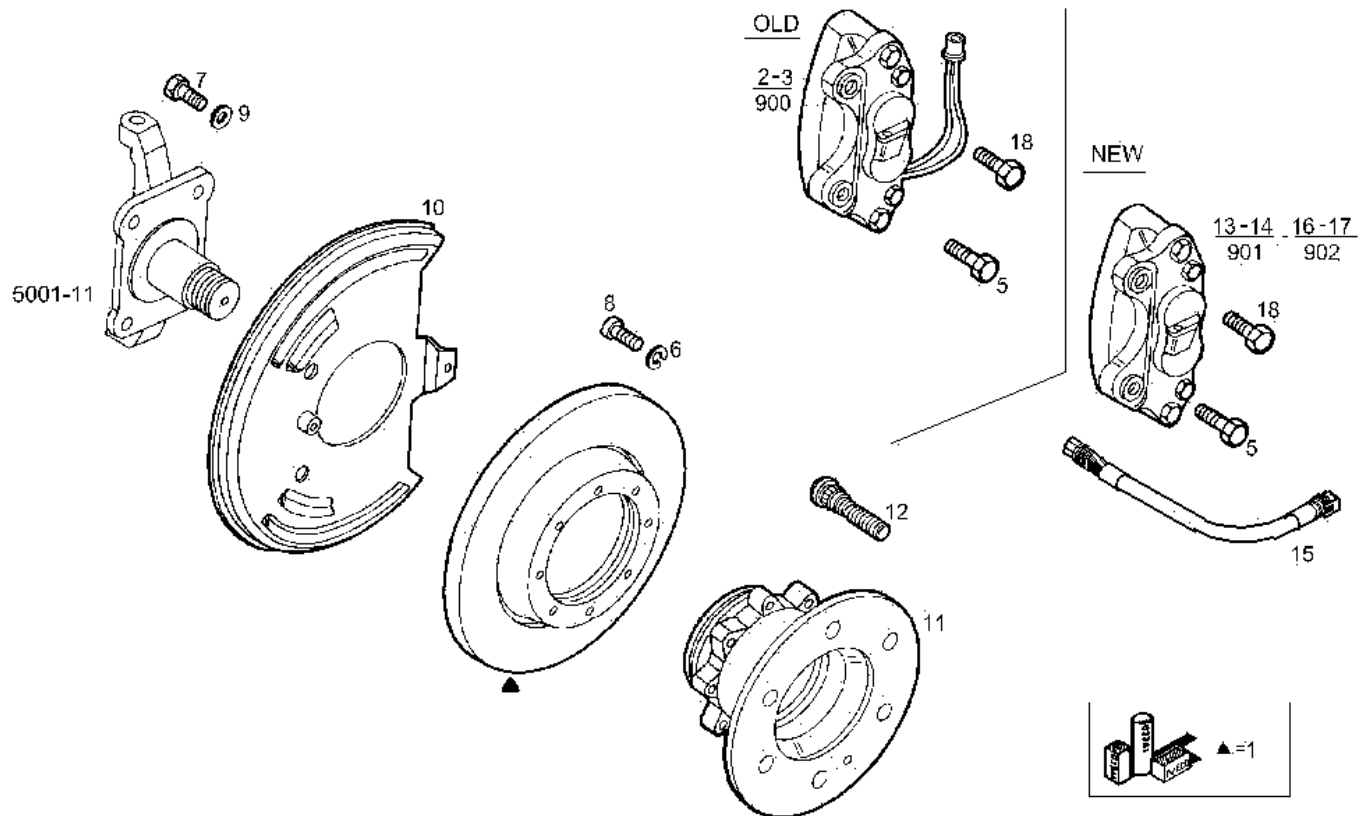
Ref.	Renvoi	Qté	Désignation	Note
33	14324411	1	BOUCHON FERMETURE	M22X1,5
34	14326211	1	BOUCHON FERMETURE	M22X1,5
35	14331931	1	VIS TETE CYLINDR.	M12X1,25X70 MM
36	15970721	1	VIS 6 PANS	M10X1,25X25 MM
37	16043821	1	VIS 6 PANS	M8X30 MM
39	1391347	4	DOUILLE DE RESSORT	-
40	13449420	1	GOUJON	M10X15X22 MM
41	60141947	4	ROULEMENT DE ROUE	-
42	10516673	1	RONDELLE ELASTIQUE	DIAM=8,1X14,8 MM
43	40100020	2	JOINT D'ARBRE	-
44	8583847	2	COUVERCLE	-
45	60141951	2	BAGUE BUTEE	-
46	60141952	2	DISQUE BUTEE	-
47	14433121	1	VIS TETE CYLINDR.	M6X18 MM
48	8576283	2	JOINT ETANCHEITE	-



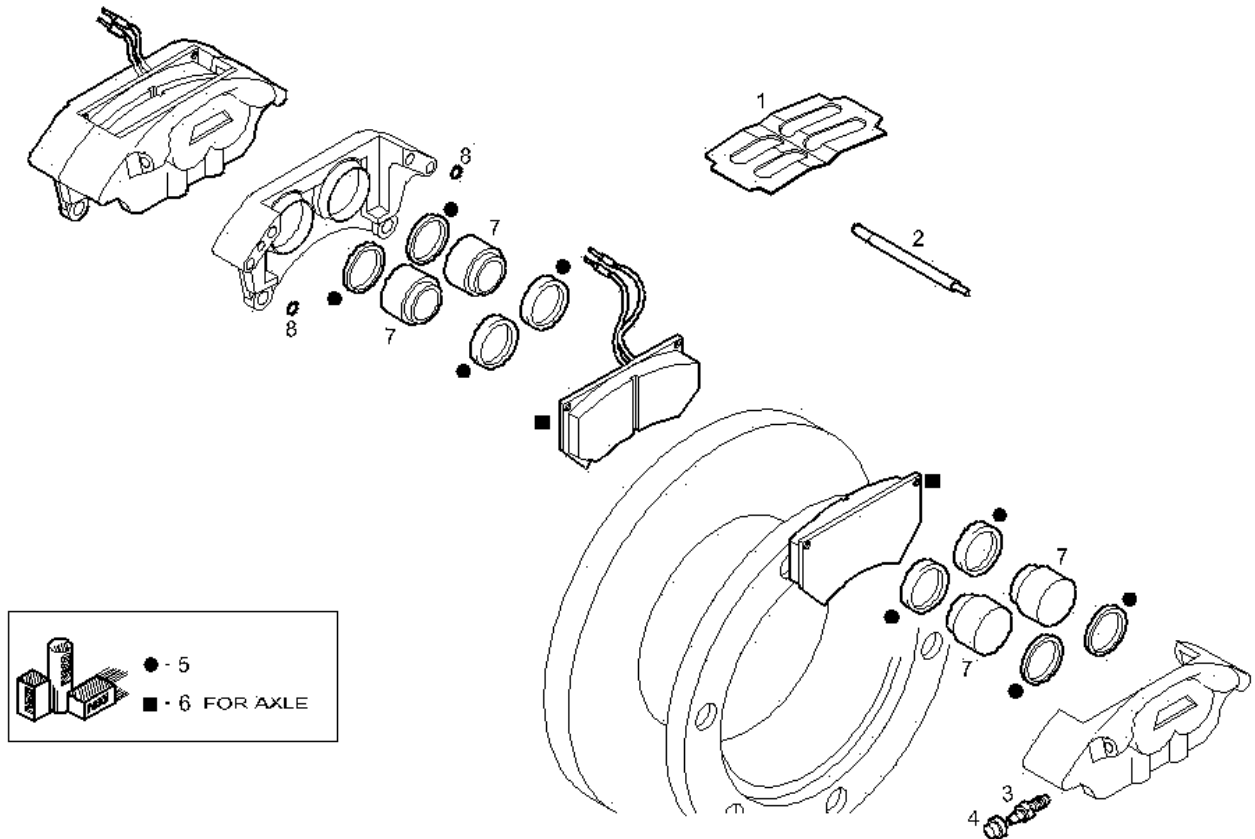
Ref.	Renvoi	Qté	Désignation	Note
1	42532566	1	ACCOUPLEMENT ELAST	-
2	93193191	1	ACCOUPLEMENT ELAST	-
3	7984671	1	CAPOT PROTECTEUR	-
4	93157592	1	COLLIER	-
5	93192491	1	CAPOT PROTECTEUR	-
6	93163624	1	RONDELLE GROWER	-
7	8197739	1	ARBRE	-
8	8197970	1	COLLIER	-



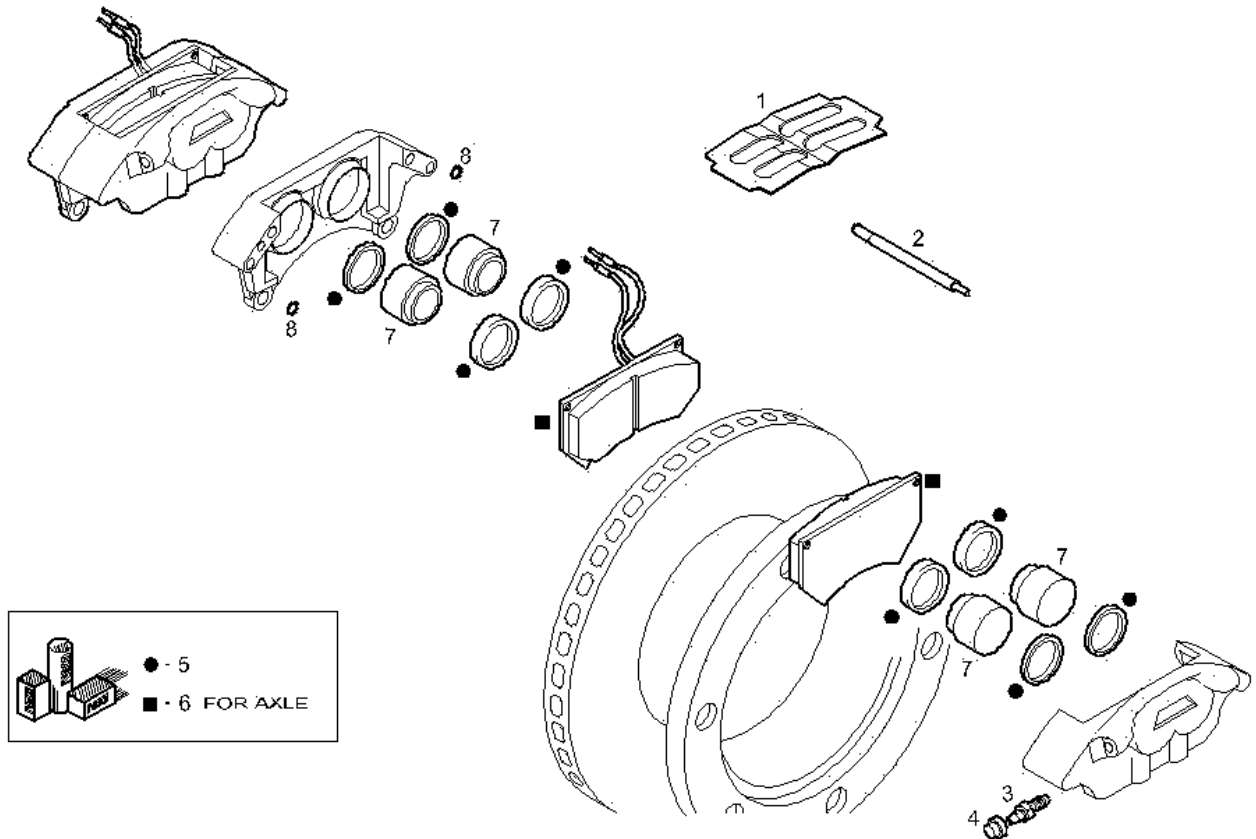
Ref.	Renvoi	Qté	Désignation	Note
1	26794540	1	ROULEMENT MOTEUR	-
2	8199255	1	DOUILLE ECARTER	-
3	8199256	1	ENGRENAGE	-
4	93157225	3	PIVOT	-
5	93157226	3	PIVOT	-



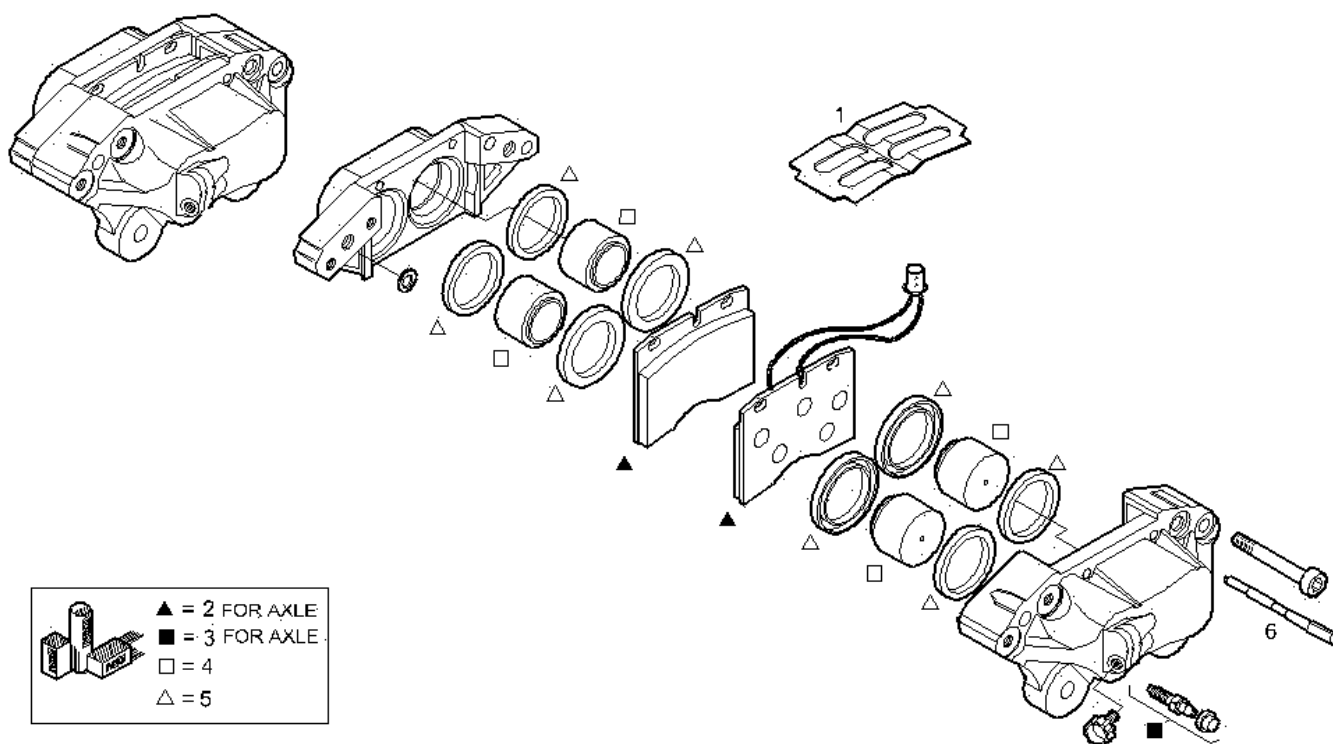
Ref.	Renvoi	Qté	Désignation	Note
1	1904539	1	JEU DISQUES FREIN	-
2	4855708	1	ETRIER FREIN CPT	LEFT PERROT
3	4855709	1	ETRIER FREIN CPT	RIGHT PERROT
5	8590792	2	VIS	M16X1,5X35 MM
6	10571873	1	RONDELLE ELASTIQUE	DIAM=10 MM
7	10979421	1	VIS 6 PANS	M6X10 MM
8	14307531	1	VIS TETE CYLINDR.	M10X1,25X30 MM
9	17494731	1	RONDELLE ELASTIQUE	DIAM=6,1X11,8 MM
10	60141956	2	PROTECTION	-
11	60141960	2	MOYEU ROUE AV	-
12	93802109	12	BOULON FIX DE ROUE	-
13	99465302	1	ETRIER FREIN CPT	LEFT
14	99465304	1	ETRIER FREIN CPT	RIGHT
15	98482683	2	CABLE ELECTRIQUE	-
16	99464100	1	ETRIER FREIN CPT	LEFT
17	99464101	1	ETRIER FREIN CPT	RIGHT
18	8584418	4	VIS 6 PANS	M14X1,5X65 MM



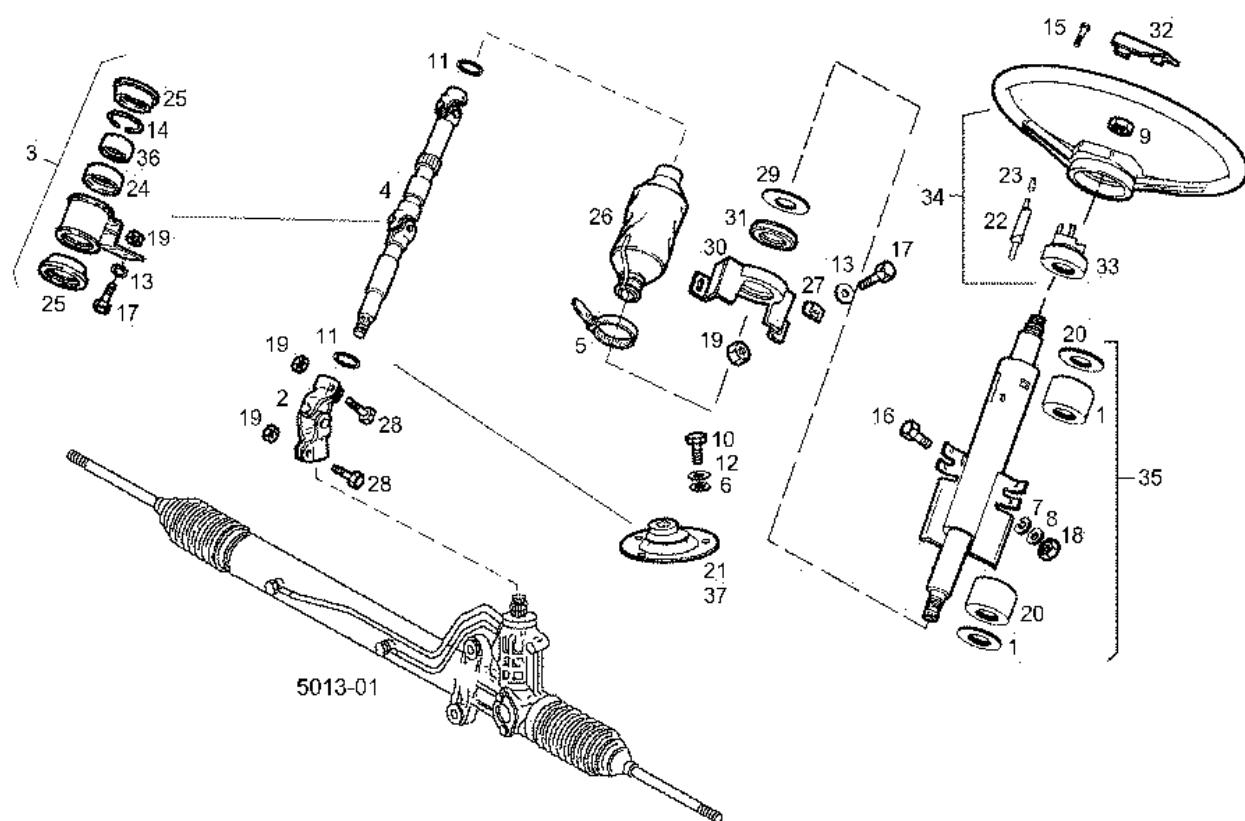
Ref.	Renvoi	Qté	Désignation	Note
1	8122713	1	RESSORT ETRIER FRE	-
2	8122714	1	GOUPILLE CALIBREE	-
3	93155723	3	VIS PURGE DE FREIN	-
4	1269917	3	BOUCHON	-
5	8124729	1	KIT-REP.ETRIER FR.	FOR ONE UNIT
6	1906040	1	JEU PLAQ.FREIN	-
7	93156105	4	CYL.FREIN A DISQUE	-
8	93192796	2	JOINT CAOUTCHOUC	-



Ref.	Renvoi	Qté	Désignation	Note
1	93193603	1	RESSORT ETRIER FRE	-
2	8122714	1	GOUPILLE CALIBREE	-
3	93155723	3	VIS PURGE DE FREIN	-
4	93190029	3	CAPUCHON PROTECT	-
5	8124729	1	KIT-REP.ETRIER FR.	FOR ONE UNIT
6	1906430	1	JEU PLAQ.FREIN	-
7	93156105	4	CYL.FREIN A DISQUE	-
8	93192796	2	JOINT CAOUTCHOUC	-



Ref.	Renvoi	Qté	Désignation	Note
1	93160528	1	RESSORT ETRIER FRE	-
2	1906430	1	JEU PLAQ.FREIN	-
3	93160527	1	VIS PURGE DE FREIN	FOR AXLE
4	93161187	1	KIT-REP.ETRIER FR.	-
5	93161188	1	KIT-REP.ETRIER FR.	-
6	93160526	1	GOUPILLE CALIBREE	-

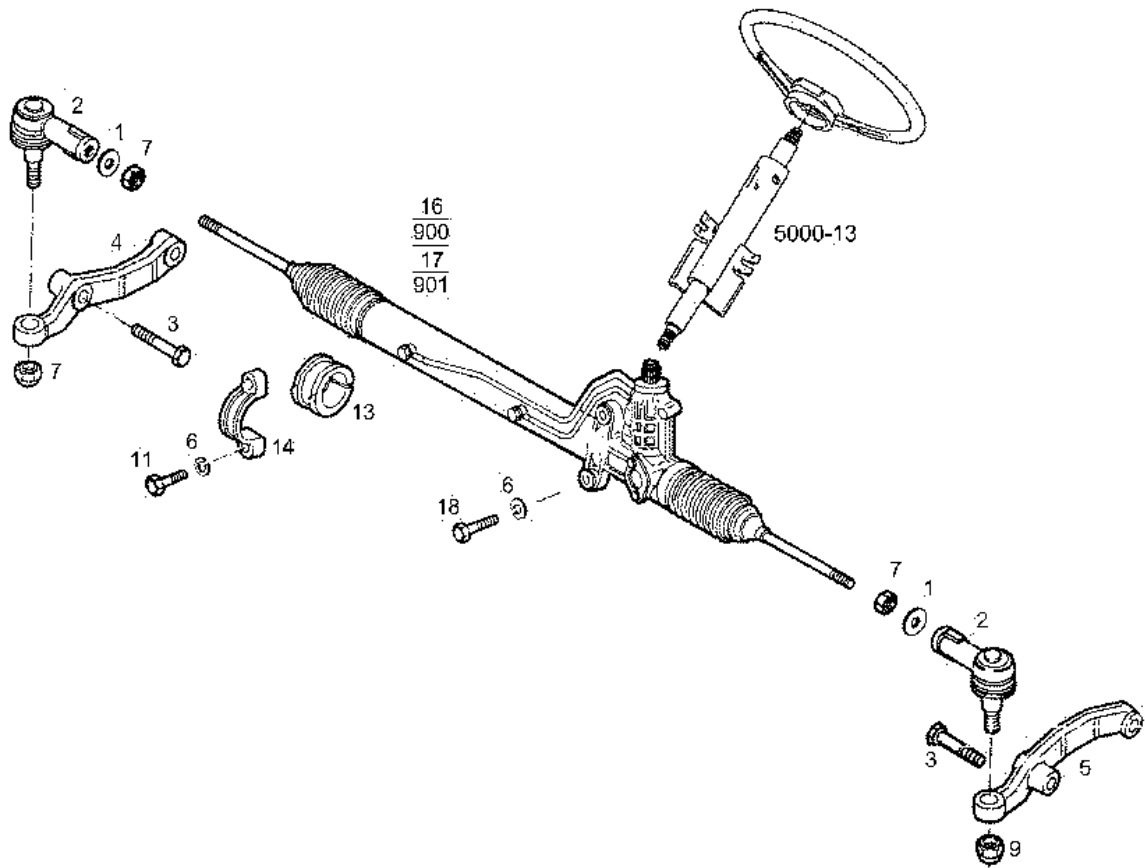


Ref.	Renvoi	Qté	Désignation	Note
1	4329212	2	FOURREAU CAOUTCH	-
2	8593362	1	TOINT CARD.DIREC.	-
3	8593363	1	SUPPORT/APPUI	ASSY
4	8594632	1	COLONNE DE DIRECTI	ASSY
5	8965572	1	COLLIER	L=180 MM
6	10516471	1	RONDELLE ELASTIQUE	DIAM=6 MM
7	10516671	1	RONDELLE ELASTIQUE	DIAM=8X14,8 SP=2,2 MM
8	10519601	1	RONDELLE	DIAM=8X17 MM
9	10791411	1	ECROU 6 PANS	M16X1,5
10	10902421	1	VIS 6 PANS	M6X20 MM
11	11066976	1	CIRCLIP	DIAM=19,5 MM
12	12644401	1	RONDELLE	DIAM=6,15 MM
13	12646701	1	RONDELLE	DIAM=8X20 MM
14	13402275	1	CIRCLIP	-
15	15691601	1	VIS TARAUDEUSE	-
16	16043521	1	VIS 6 PANS	M8X22 MM
17	16043833	1	VIS 6 PANS	M8X1,25X30 MM
18	16100811	1	ECROU 6 PANS	M8
19	16104121	1	ECROU 6 PANS	M8
20	93802648	3	BAGUE DE SUPPORT	-
21	93802711	1	CAPOT PROTECTEUR	-
22	93803271	1	PIVOT	-
23	93803272	1	RESSORT	DIAM=10,5X21 MM
24	93803474	1	DOUILLE	-
25	93803478	2	COUVERCLE	-
26	93804882	1	CAPOT PROTECTEUR	-
27	93805649	2	ECLISSE	-

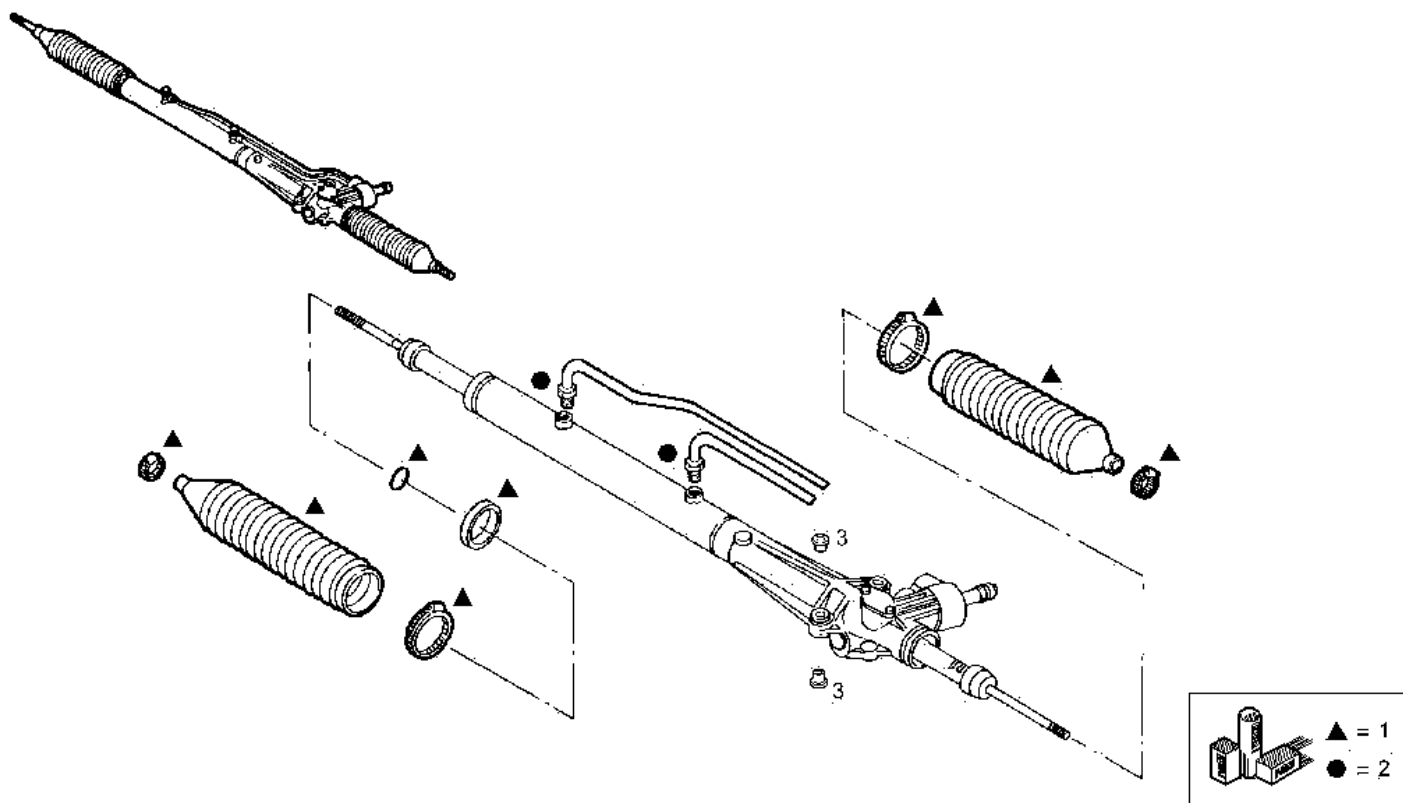
Continued on next page

Continued from previous page

Ref.	Renvoi	Qté	Désignation	Note
28	16044034	4	VIS 6 PANS	M8X1,25X40 MM
29	93808243	2	ANNEAU	-
30	93808245	2	SUPPORT/APPUI	-
31	93808249	1	ROULT.DE DIRECTION	-
32	93809996	1	COUVERCLE	-
33	93811178	1	DOUILLE	-
34	93811280	1	VOLANT DIRECTION	ASSY
35	93812776	1	COLONNE DE DIRECTI	ASSY
36	93811185	1	DOUILLE	-
37	93813870	1	CAPOT PROTECTEUR	-

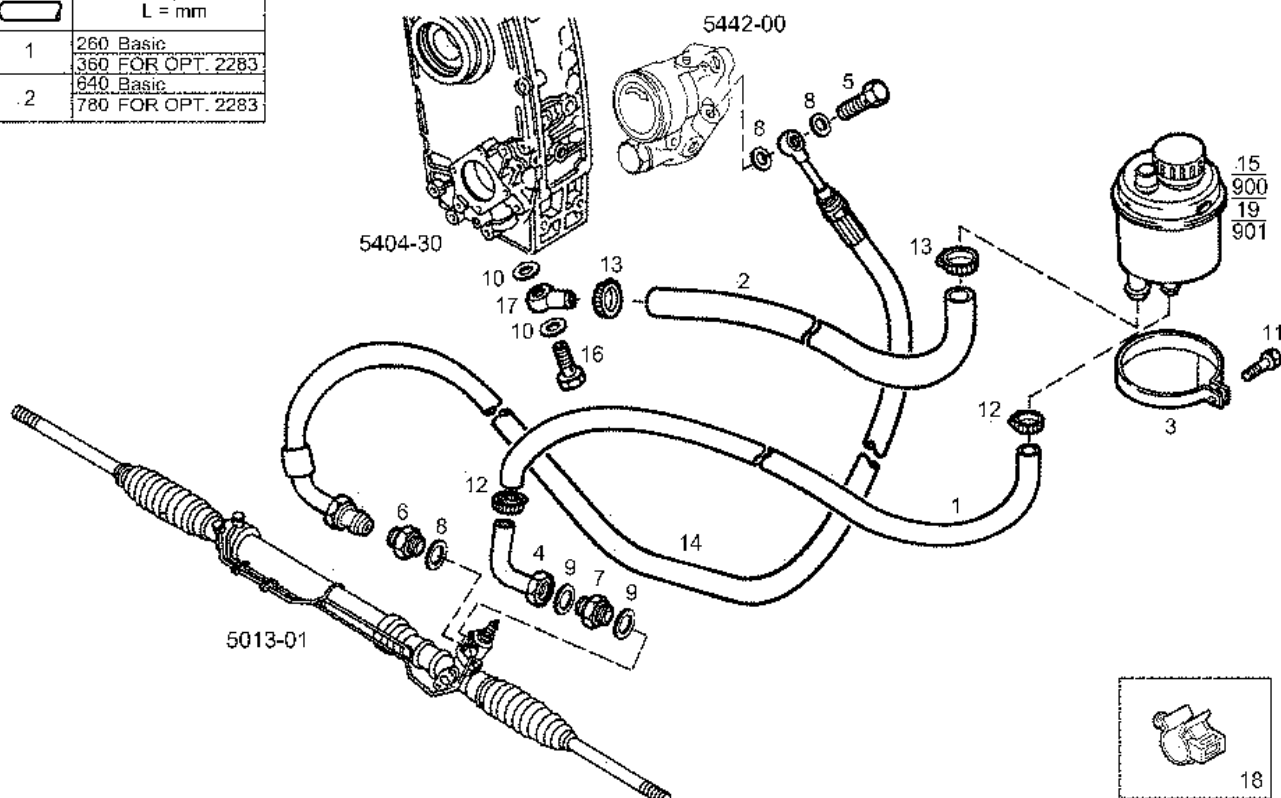


Ref.	Renvoi	Qté	Désignation	Note
1	8583521	2	COLLAR/ROSETTE	-
2	8584193	2	TETE D'ARTICULAT	-
3	8584418	2	VIS 6 PANS	M14X1,5X65 MM
4	8584432	1	BIELLE DIRECT.DROI	-
5	8584433	1	BIELLE DIRECT.GAUC	-
6	10571871	1	RONDELLE ELASTIQUE	DIAM=10,2X18,1 MM
7	10703121	1	ECROU 6 PANS	M16X1,5
9	15503921	1	ECROU 6 PANS	M14X1,5
11	16236721	1	VIS 6 PANS	M10X1,25X40 MM
13	93802392	1	JOINT	-
14	93804338	1	ETRIER DE FIXATION	-
16	93807841	1	DIRECTION HYDR.	ASSY TRW
17	98445306	1	DIRECTION HYDR.	ASSY TRW
18	16237234	1	VIS 6 PANS	M10X1,25X65 MM

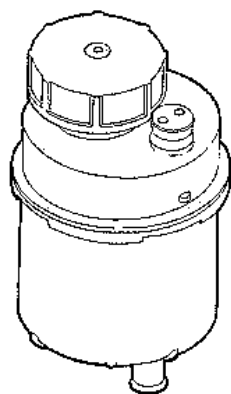


Ref.	Renvoi	Qté	Désignation	Note
1	93161288	1	KIT-DIRECTION MECA	-
2	93161287	1	KIT-DIRECTION MECA	-
3	93160551	4	DOUILLE	-

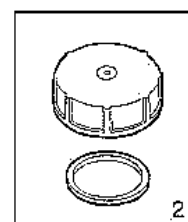
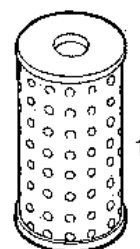
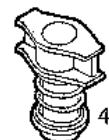
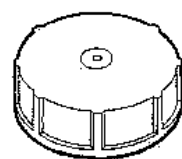
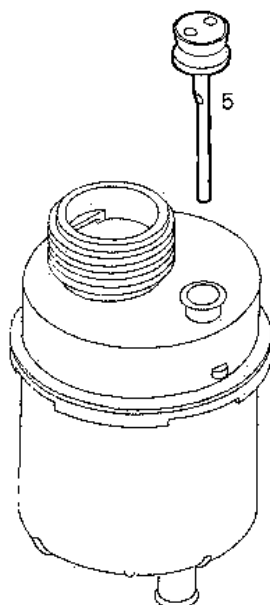
Ø		L = mm
22	1	260 Basic 360 FOR OPT. 2283
32	.2	640 Basic 780 FOR OPT. 2283



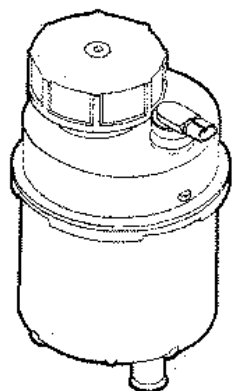
Ref.	Renvoi	Qté	Désignation	Note
1	1904585	1	FLEXIBLE HUILE	DIAM=22 MM
2	1904586	1	FLEXIBLE HUILE	DIAM=32X22 MM
3	8588943	1	BANDE DE SERRAGE	-
3	8588943	1	RUBAN PR CABLE	-
4	8797145	1	COND D'HUILE FORC	-
5	10184311	1	TUBULURE FILETEE	M14X1,5
6	16500211	1	RACCORD VISSE	-
7	16500311	1	RACCORD VISSE	M16X1,5
8	16508160	1	BAGUE D'ETANCHEITE	DIAM=14X18 MM
9	16508260	1	O-RING	DIAM=16X20 MM
10	16508360	1	BAGUE D'ETANCHEITE	DIAM=18X22 MM SP=1,5
11	16602221	1	VIS 6 PANS	M5X20 MM (8.8)
12	17764492	1	COLLIER FIXATION	DIAM=16-25 MM
13	17764592	1	COLLIER SERRAGE	DIAM=20-32 MM
14	60137974	1	FLEXIBLE	-
15	61585775	1	RESERV.HLE DIRECT.	ASSY
16	93805616	1	TUBULURE FILETEE	-
17	93805617	1	RACCORD ORIENTABLE	-
18	98443362	2	PINCE D'ARRET	-
19	8188037	1	RESERV.HLE DIRECT.	ASSY WITH SENSOR



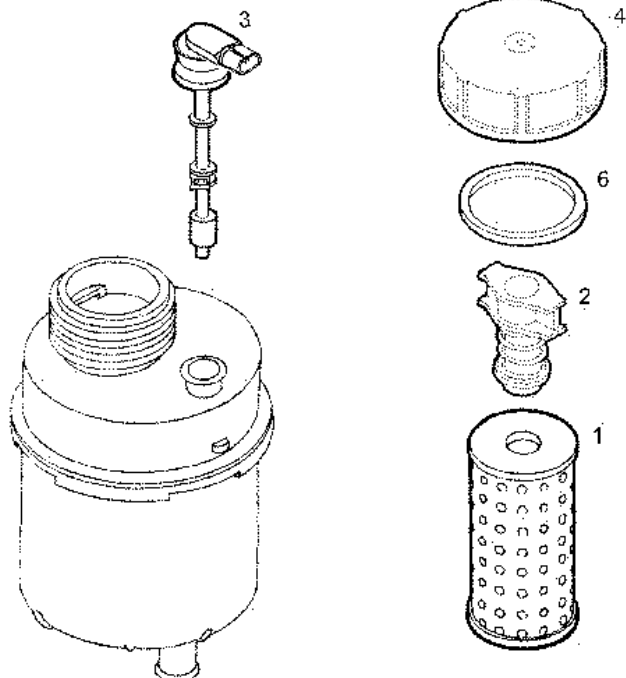
ASSY NR.	
61585775	42205054



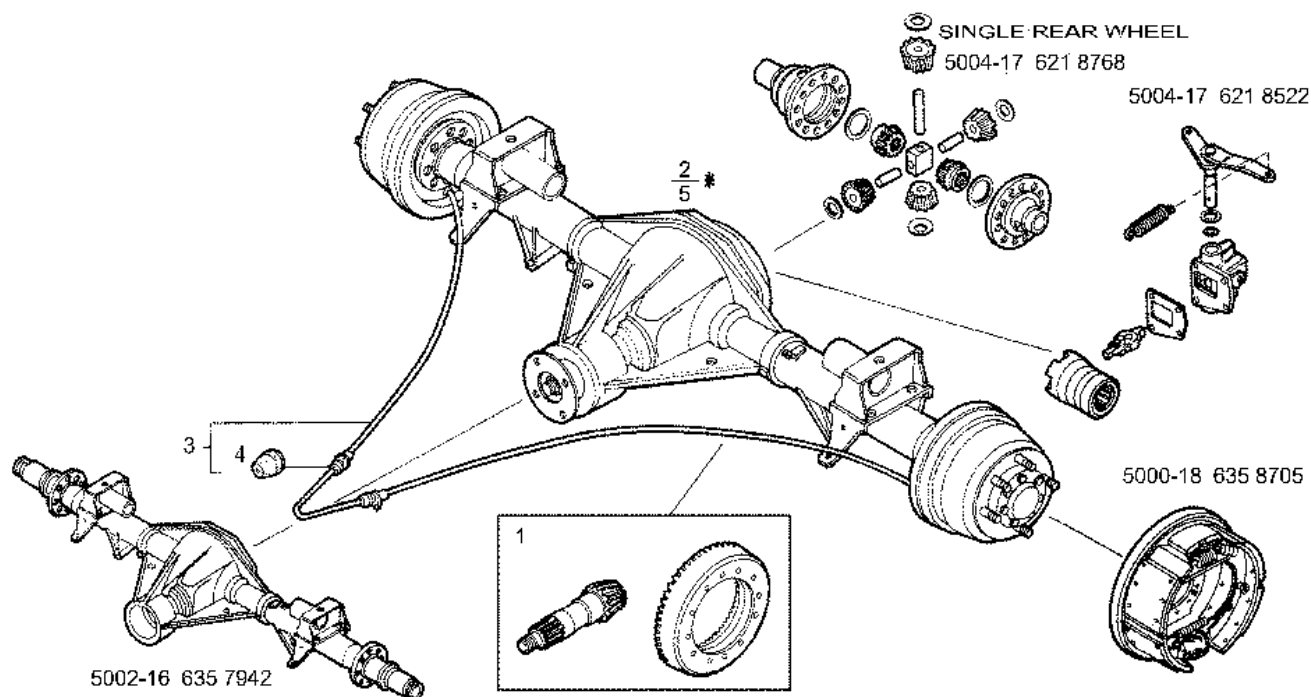
Ref.	Renvoi	Qté	Désignation	Note
1	1902137	1	FILTRE HLE DIRECT.	-
2	8198916	1	BOUCHON FILETE	ASSY
3	42489649	1	BAGUE D'ETANCHEITE	DIAM=63 MM SP=3 MM
3	42489649	1	JOINT CAOUTCHOUC	DIAM=63 MM SP=3 MM
4	42489650	1	PIECE DE SERRAGE	-
5	42530139	1	JAUGE D'HUILE	-
5	42530139	1	TIGE	-



ASSY NR.	
8188037	



Ref.	Renvoi	Qté	Désignation	Note
1	1908082	1	FILTRE HLE DIRECT.	-
2	42489650	1	PIECE DE SERRAGE	-
3	93192923	1	INTERRUPTEUR	OIL LEVEL
4	93193396	1	COUVERCLE	-
4	93193396	1	BOUCHON FILETE	-
6	42489649	1	BAGUE D'ETANCHEITE	DIAM=63 MM SP=3 MM
6	42489649	1	JOINT CAOUTCHOUC	DIAM=63 MM SP=3 MM



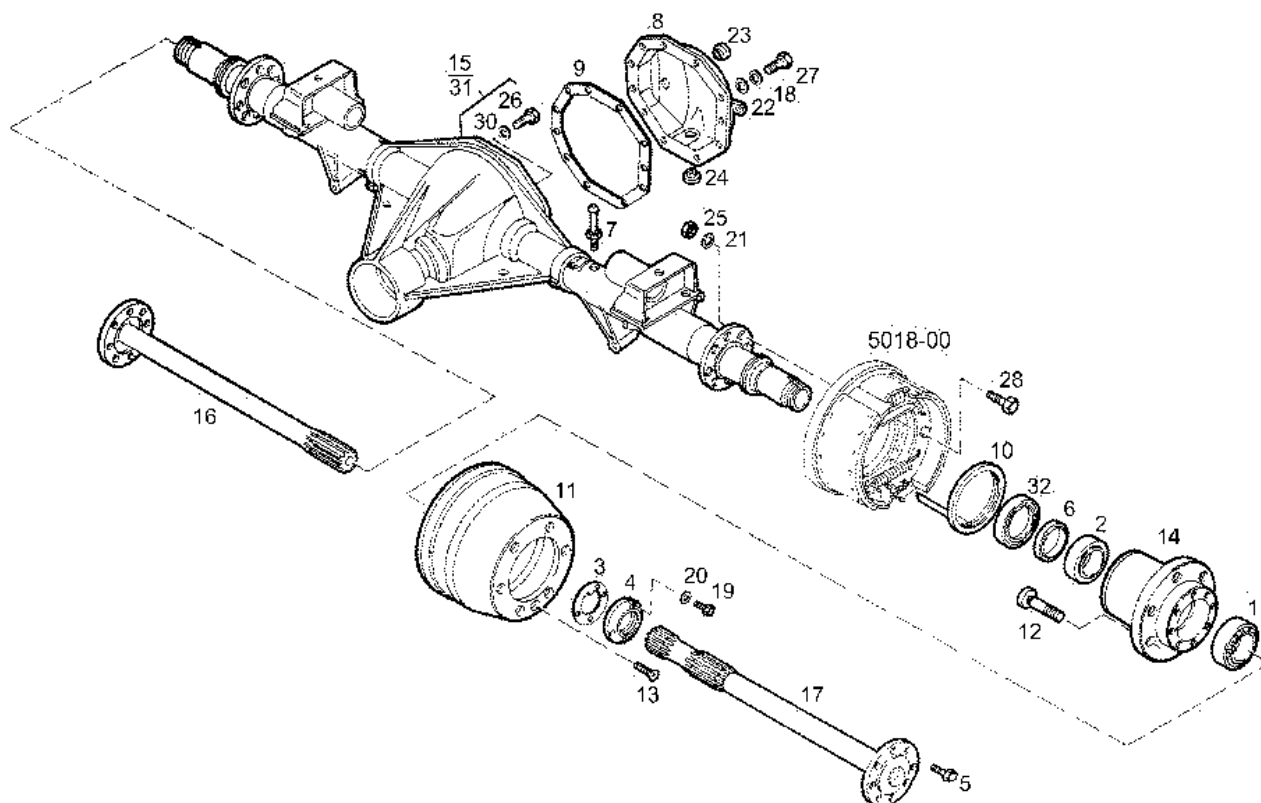
* Available during vehicle production up to stock exhaustion

Forniti durante la produzione del veicolo e fino ad esaurimento delle disponibilità

Während der Produktion des Fahrzeugs und bis Aufbrauch der Vorräte Lieferbar

Se suministran durante la fabricación del vehículo y hasta agotarse las reservas disponibles

Ref.	Renvoi	Qté	Désignation	Note
1	7170858	1	COUPLE CONIQUE	Z=9/47
2	7173797	1	PONT AR.CPL/I	R=1 :5,22 Z=9/47
3	93808561	1	CABLE DE FR A MAIN	ASSY
4	8559311	2	SOUFFLET	-
5	7176987	1	PONT AR.CPL/I	R=1 :5,22 Z=9/47

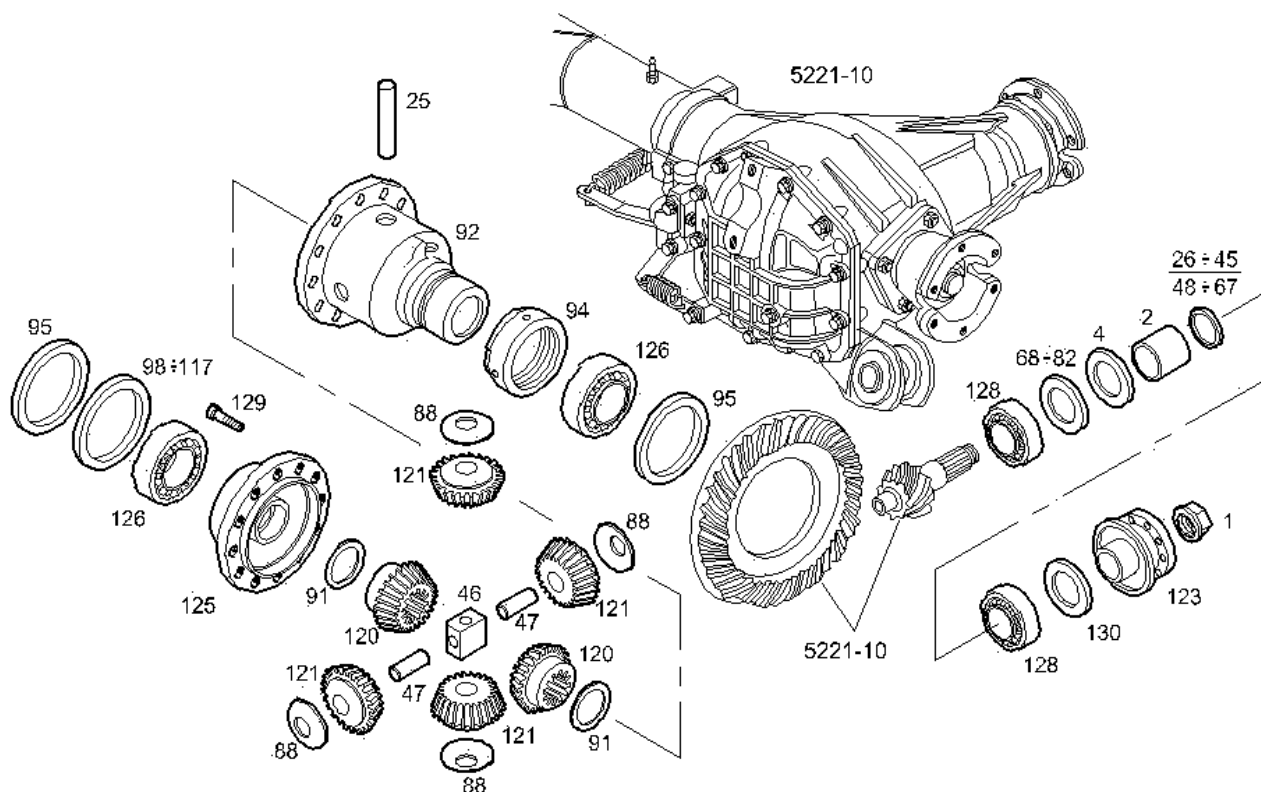


Ref.	Renvoi	Qté	Désignation	Note
1	1101597	2	ROULEMENT	-
2	7160360	2	ROULEMENT DE ROUE	-
3	7162306	2	BAGUE DE FIXATION	-
4	7175404	2	FRETTE	-
5	7166096	16	VIS 6 PANS	M10X1,25X25 MM
6	7166914	2	ANNEAU	-
7	7167208	1	RENIFLARD	-
8	7167802	1	COUVERCLE	-
9	7167803	1	JOINT	-
10	7167990	2	CUVETTE	-
11	7167992	2	TAMBOUR DE FREIN	-
12	7168257	12	BOULON FIX DE ROUE	M18X1,5X72 MM
13	7168302	2	VIS	M8X1,25
14	7168887	2	MOYEU DE ROUES AR	-
15	7169192	1	CORP DU PONT	ASSY REAR
16	7169295	1	ARBRE DE ROUE	RIGHT
17	7169398	1	ARBRE DE ROUE	LEFT
18	10516673	1	RONDELLE ELASTIQUE	DIAM=8,1X14,8 MM
19	10979430	1	VIS 6 PANS	M6X10 MM
20	11197779	1	RONDELLE ELASTIQUE	DIAM=6X12 MM
21	11198671	1	RONDELLE ELASTIQUE	DIAM=13 MM
22	12638521	1	RONDELLE	DIAM=8X15 MM
23	14324411	1	BOUCHON FERMETURE	M22X1,5
24	14326211	1	BOUCHON FERMETURE	M22X1,5
25	15501221	1	ECROU 6 PANS	M12X1,25
26	15541430	1	VIS 6 PANS	-
27	16043821	1	VIS 6 PANS	M8X30 MM

Continued on next page

Continued from previous page

Ref.	Renvoi	Qté	Désignation	Note
28	16239933	1	VIS 6 PANS	M12X30 MM
30	10571973	1	RONDELLE ELASTIQUE	DIAM=12 MM
31	7176992	1	CORP DU PONT	-
32	40102283	2	JOINT D'ARBRE	-



Ref.	Renvoi	Qté	Désignation	Note
1	7162213	1	ECROU	-
2	7162214	1	DOUILLE ECARTER	-
4	7162216	1	BAGUE ECARTEMENT	-
25	7162242	1	AXE DE SATELLITE	-
26	7162245	1	CALE	SP=1 MM
27	7162246	1	CALE	SP=1,05 MM
28	7162247	1	CALE	SP=1,1 MM
29	7162248	1	CALE	SP=1,15 MM
30	7162249	1	CALE	SP=1,2 MM
31	7162250	1	CALE	SP=1,25 MM
32	7162251	1	CALE	SP=1,3 MM
33	7162252	1	CALE	SP=1,35 MM
34	7162253	1	CALE	SP=1,4 MM
35	7162254	1	CALE	SP=1,45 MM
36	7162255	1	CALE	SP=1,5 MM
37	7162256	1	CALE	SP=1,55 MM
38	7162257	1	CALE	SP=1,6 MM
39	7162258	1	CALE	SP=1,65 MM
40	7162259	1	CALE	SP=1,7 MM
41	7162260	1	CALE	SP=1,75 MM
42	7162261	1	CALE	SP=1,8 MM
43	7162262	1	CALE	SP=1,85 MM
44	7162263	1	CALE	SP=1,9 MM
45	7162264	1	CALE	SP=1,95 MM
46	7162605	1	CROISILLON DE DIFF	-
47	7162606	2	AXE DE SATELLITE	-
48	7163163	1	CALE	SP=1,025 MM

Continued on next page

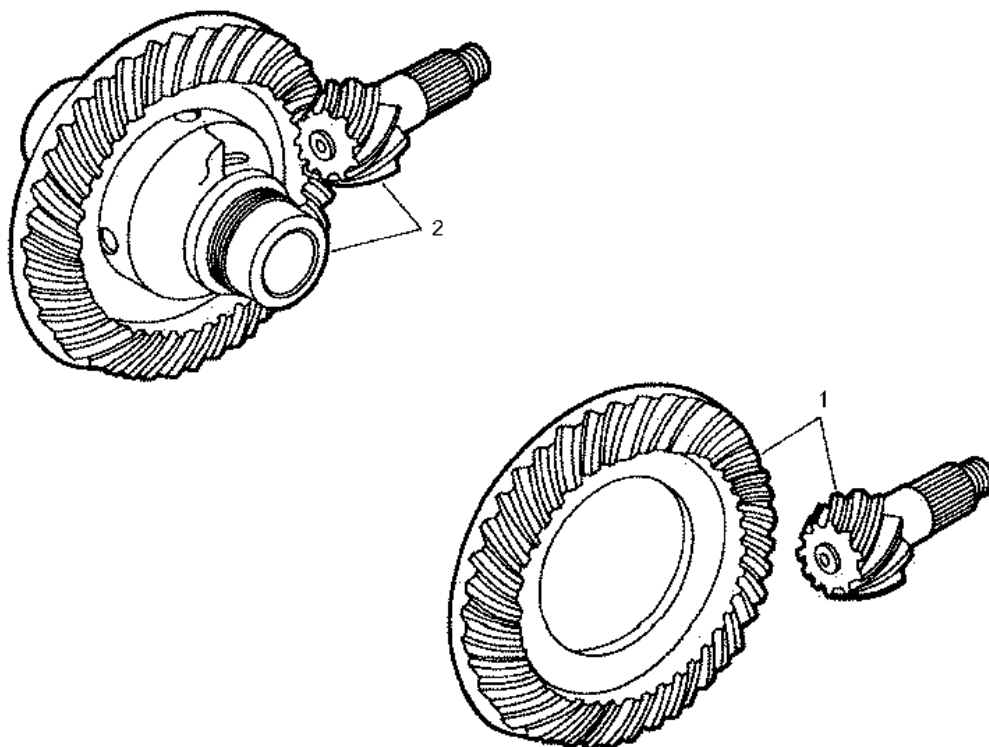
Continued from previous page

Ref.	Renvoi	Qté	Désignation	Note
49	7163164	1	CALE	SP=1,075 MM
50	7163165	1	CALE	SP=1,125 MM
51	7163166	1	CALE	SP=1,175 MM
52	7163167	1	CALE	SP=1,225 MM
53	7163168	1	CALE	SP=1,275 MM
54	7163169	1	CALE	SP=1,325 MM
55	7163170	1	CALE	SP=1,375 MM
56	7163171	1	CALE	SP=1,425 MM
57	7163172	1	CALE	SP=1,475 MM
58	7163173	1	CALE	SP=1,525 MM
59	7163174	1	CALE	SP=1,575 MM
60	7163175	1	CALE	SP=1,625 MM
61	7163176	1	CALE	SP=1,675 MM
62	7163177	1	CALE	SP=1,725 MM
63	7163178	1	CALE	SP=1,775 MM
64	7163179	1	CALE	SP=1,825 MM
65	7163180	1	CALE	SP=1,875 MM
66	7163181	1	CALE	SP=1,925 MM
67	7163182	1	CALE	SP=1,975 MM
68	42471126	1	JEU DE CALES	SP=1,025-1,325 MM
75	42471127	1	JEU DE CALES	SP=1,375-1,675 MM
82	42471136	1	JEU DE CALES	SP=3,70-3,75 MM
88	7163947	4	DISQUE BUTEE	SP=0,75 MM
91	7167787	2	DISQUE BUTEE	-
92	7167788	1	CARTER DE DIFF.	-
94	7167790	1	FRETTE	-
95	7171179	2	ANNEAU	-
98	8562636	1	CALE	DIAM=96X109 MM SP=1 MM
99	8562637	1	CALE	SP=1,05 MM
100	8562638	1	CALE	DIAM=96X109 MM SP=1,1
101	8562639	1	CALE	SP=1,15 MM
102	8562640	1	CALE	DIAM=96X109 MM SP=1,2
103	8562641	1	CALE	SP=1,25 MM
104	8562642	1	CALE	DIAM=96X109 MM SP=1,3
105	8562643	1	CALE	SP=1,35 MM
106	8562644	1	CALE	DIAM=96X109 MM SP=1,4
107	8562645	1	CALE	SP=1,45 MM
108	8562646	1	CALE	DIAM=96X109 MM SP=1,5
109	8562647	1	CALE	SP=1,55 MM
110	8562648	1	CALE	DIAM=96X109 MM SP=1,6
111	8562649	1	CALE	SP=1,65 MM
112	8562650	1	CALE	DIAM=96X109 MM SP=1,7
113	8562651	1	CALE	SP=1,75 MM
114	8562652	1	CALE	DIAM=96X109 MM SP=1,8
115	8562653	1	CALE	SP=1,85 MM
116	8562654	1	CALE	DIAM=96X109 MM SP=1,9
117	8562655	1	CALE	SP=1,95 MM
120	7169306	2	PLANETAIRE	-
121	7169307	4	SATELLITE	-
123	7166992	1	BRIDE DE PONT	-
125	7179895	1	CARTER DE DIFF.	-
126	1905216	2	ROULEMENT DIFFEREN	-
128	1905023	2	ROULEMENT DIFFEREN	-
129	16331533	12	VIS D'ARRET	M14X1,5

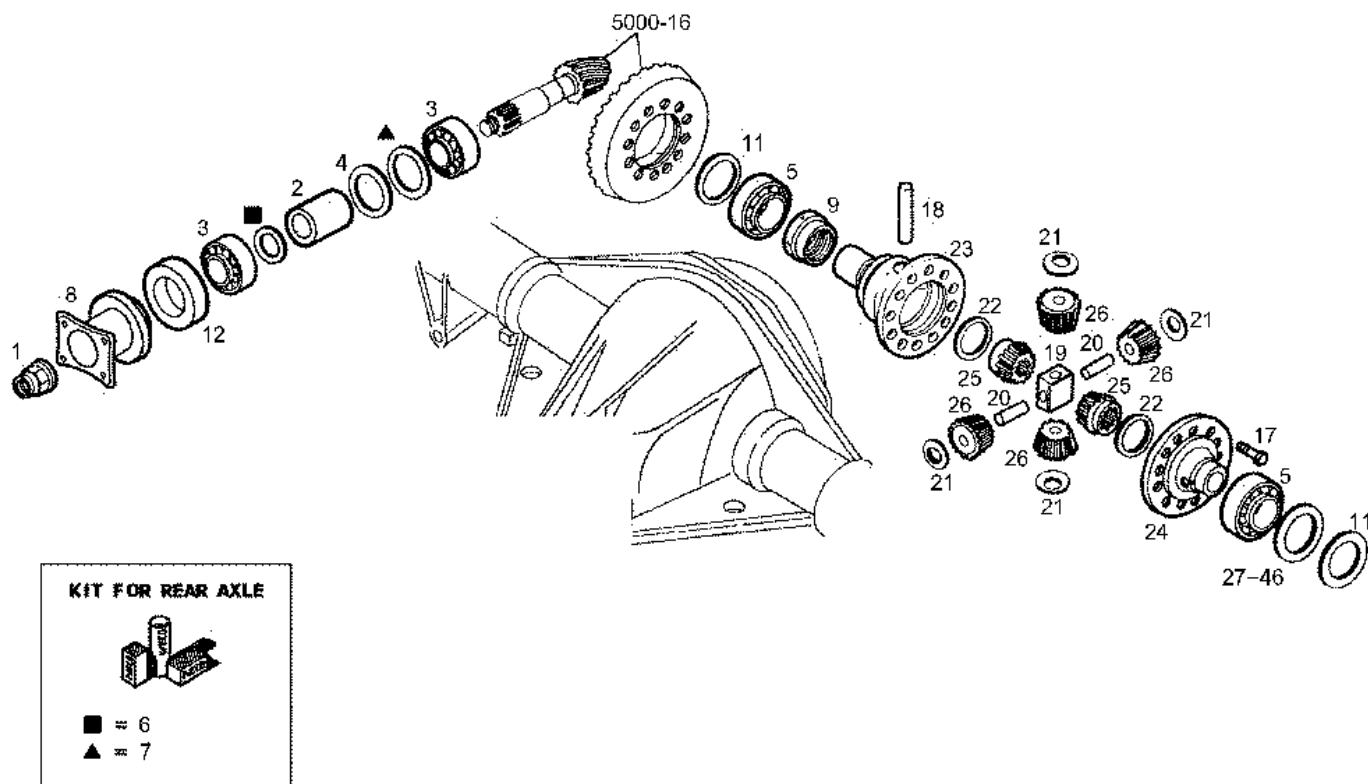
Continued on next page

Continued from previous page

Ref.	Renvoi	Qté	Désignation	Note
130	40101693	1	JOINT D'ARBRE	DIAM=60X90 MM SP=13 MM



Ref.	Renvoi	Qté	Désignation	Note
1	7170858	1	COUPLE CONIQUE	Z=9/47
2	7170859	1	DIFFER.AUTOBLOC/I	R=1 :5,22 Z=9/47

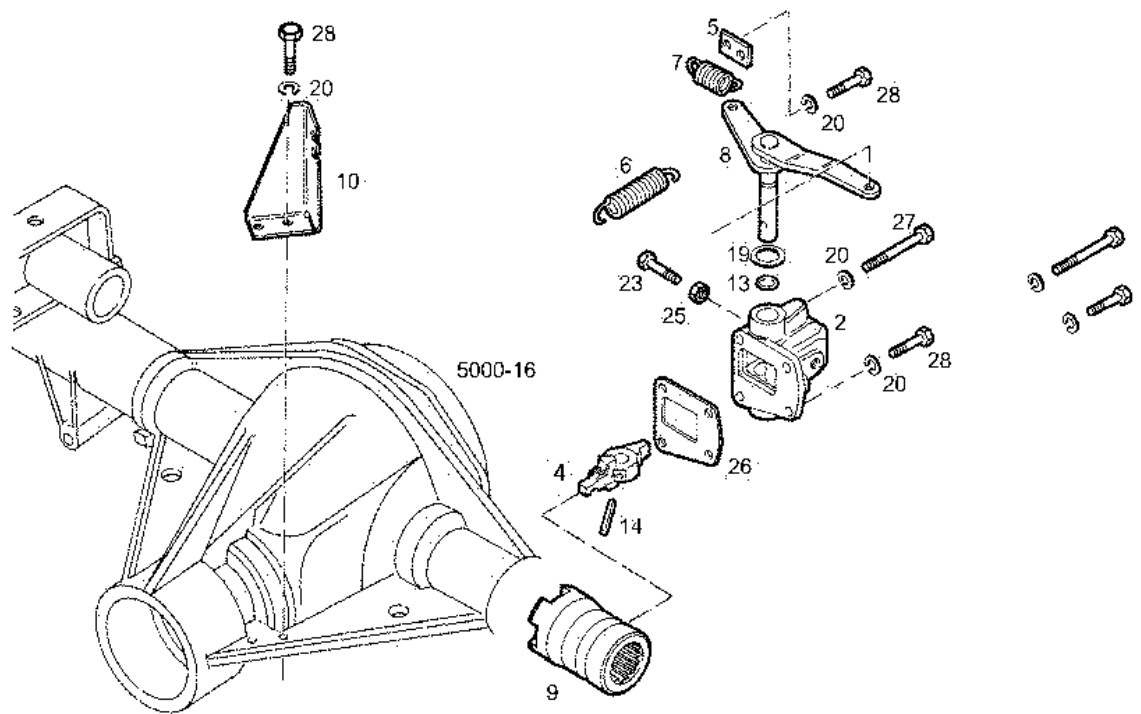


Ref.	Renvoi	Qté	Désignation	Note
1	7162213	1	ECROU	-
2	7162214	1	DOUILLE ECARTEN	-
3	7162215	2	ROULEMENT DIFFEREN	-
4	7162216	1	BAGUE ECARTEMENT	-
5	7164410	2	ROULEMENT DE ROUE	SKF
6	7165064	1	JEU DE CALES	DIAM=41,5X52 MM
7	7165066	1	JEU DE CALES	DIAM=70X88 MM
8	7166992	1	BRIDE DE PONT	-
9	7167790	1	FRETTE	-
11	7171179	2	ANNEAU	-
12	40101693	1	JOINT D'ARBRE	DIAM=60X90 MM SP=13 MM
16	7176734	1	KIT-DIFFERENTIEL	-
17	16331533	1	VIS D'ARRET	M14X1,5
18	7162242	1	AXE DE SATELLITE	-
19	7162605	1	CROISILLON DE DIFF	-
20	7162606	2	AXE DE SATELLITE	-
21	7163947	4	DISQUE BUTEE	SP=0,75 MM
22	7167787	2	DISQUE BUTEE	-
23	7167788	1	CARTER DE DIFF.	-
24	7167789	1	CARTER DE DIFF.	-
25	7169306	2	PLANETAIRE	-
26	7169307	4	SATELLITE	-
27	8562636	1	CALE	DIAM=96X109 MM SP=1 MM
28	8562637	1	CALE	SP=1,05 MM
29	8562638	1	CALE	DIAM=96X109 MM SP=1,1
30	8562639	1	CALE	SP=1,15 MM
31	8562640	1	CALE	DIAM=96X109 MM SP=1,2

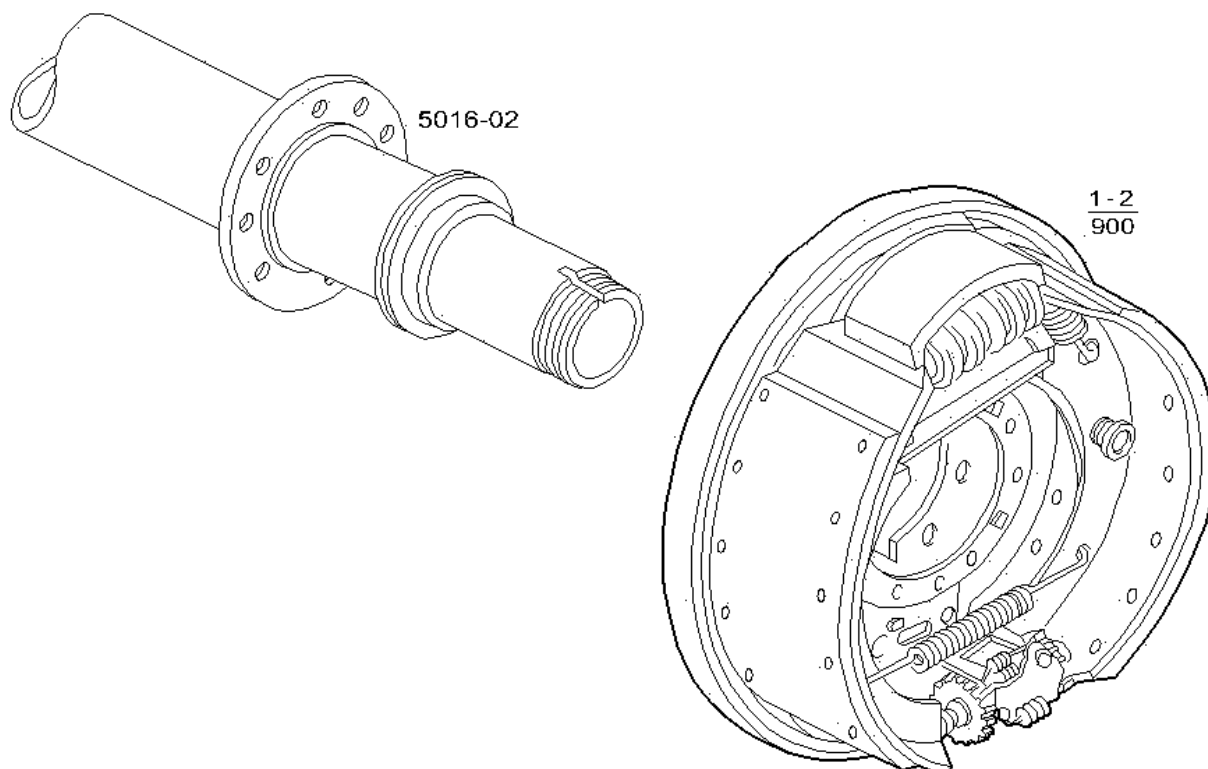
Continued on next page

Continued from previous page

Ref.	Renvoi	Qté	Désignation	Note
32	8562641	1	CALE	SP=1,25 MM
33	8562642	1	CALE	DIAM=96X109 MM SP=1,3
34	8562643	1	CALE	SP=1,35 MM
35	8562644	1	CALE	DIAM=96X109 MM SP=1,4
36	8562645	1	CALE	SP=1,45 MM
37	8562646	1	CALE	DIAM=96X109 MM SP=1,5
38	8562647	1	CALE	SP=1,55 MM
39	8562648	1	CALE	DIAM=96X109 MM SP=1,6
40	8562649	1	CALE	SP=1,65 MM
41	8562650	1	CALE	DIAM=96X109 MM SP=1,7
42	8562651	1	CALE	SP=1,75 MM
43	8562652	1	CALE	DIAM=96X109 MM SP=1,8
44	8562653	1	CALE	SP=1,85 MM
45	8562654	1	CALE	DIAM=96X109 MM SP=1,9
46	8562655	1	CALE	SP=1,95 MM

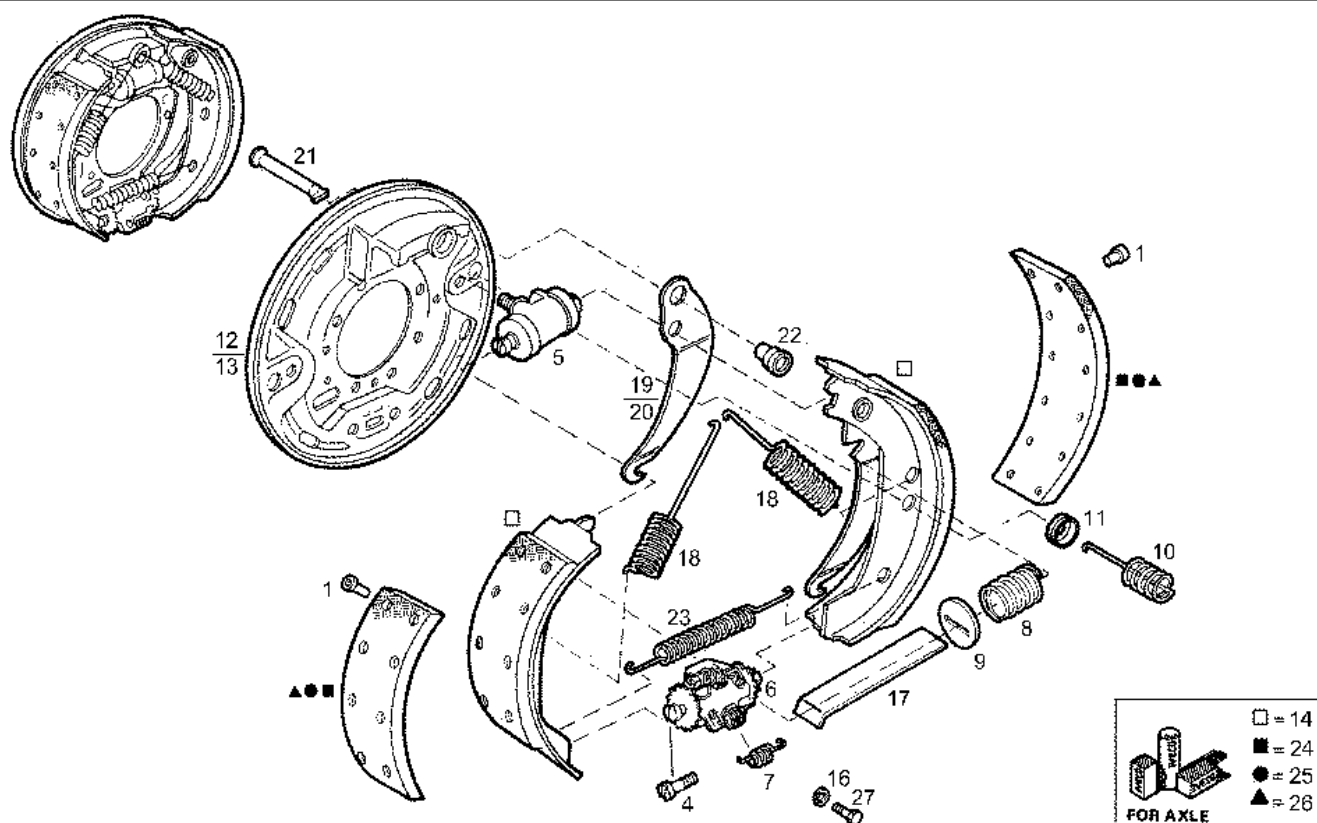


Ref.	Renvoi	Qté	Désignation	Note
2	7167794	1	SUPPORT/APPUI	-
4	7167796	1	LEVIER	-
5	7167797	1	PLAQUE INTERMED.	-
6	7167800	1	RESSORT	-
7	7167801	1	RESSORT	-
8	7167950	1	LEVIER	-
9	7169399	1	MANCHON BALAD.DIFF	-
10	7169409	1	ETRIER	-
13	14453180	1	O-RING	-
14	14606970	1	GOUPILLE SERRAGE	-
19	7167798	1	JOINT	SP=0,75 MM
20	10516673	7	RONDELLE ELASTIQUE	DIAM=8,1X14,8 MM
23	10902721	1	VIS 6 PANS	M6
25	17037821	1	ECROU	M6X1
26	1908320	1	JOINT	-
27	16606724	2	VIS 6 PANS	M8X90 MM
28	16605534	5	VIS 6 PANS	M8X20 MM (10.9)

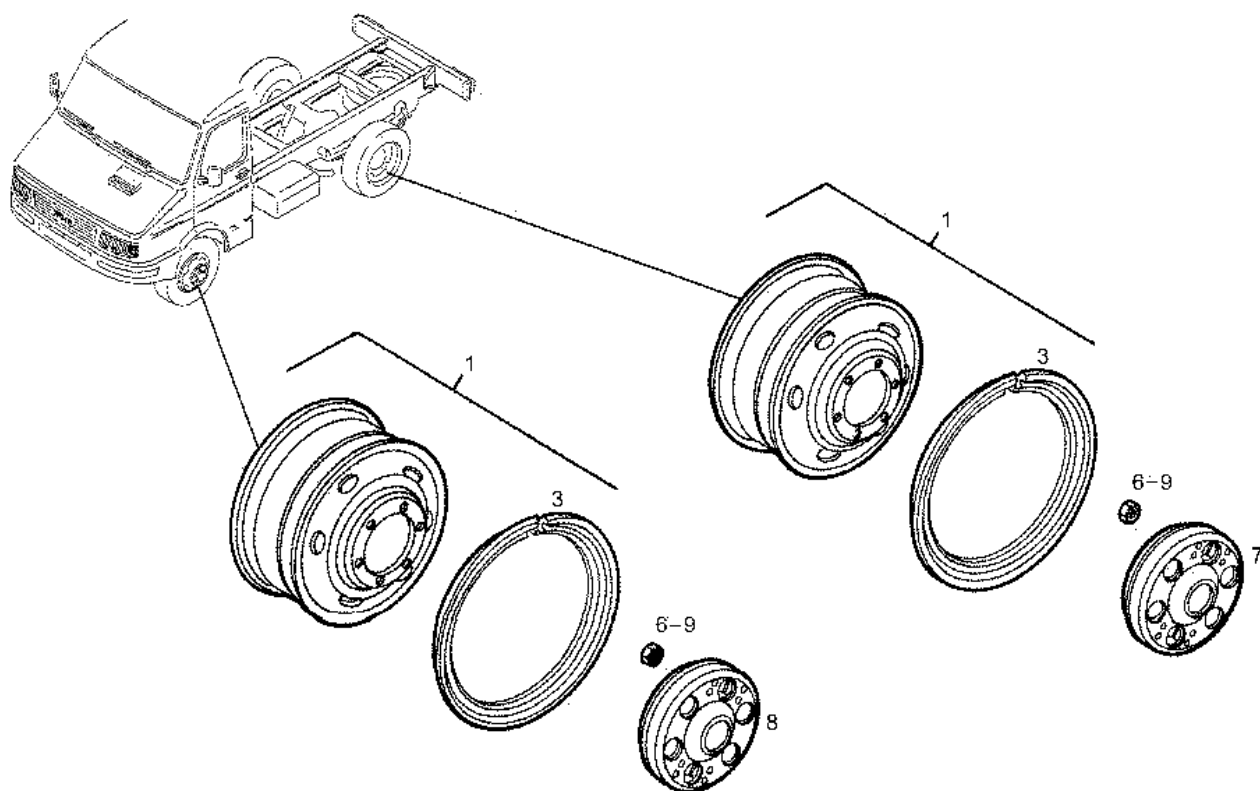


DAL ESAU 14944 (ESAU 14944 SEE PL 5000-18 6358809) FROM TO 3538272

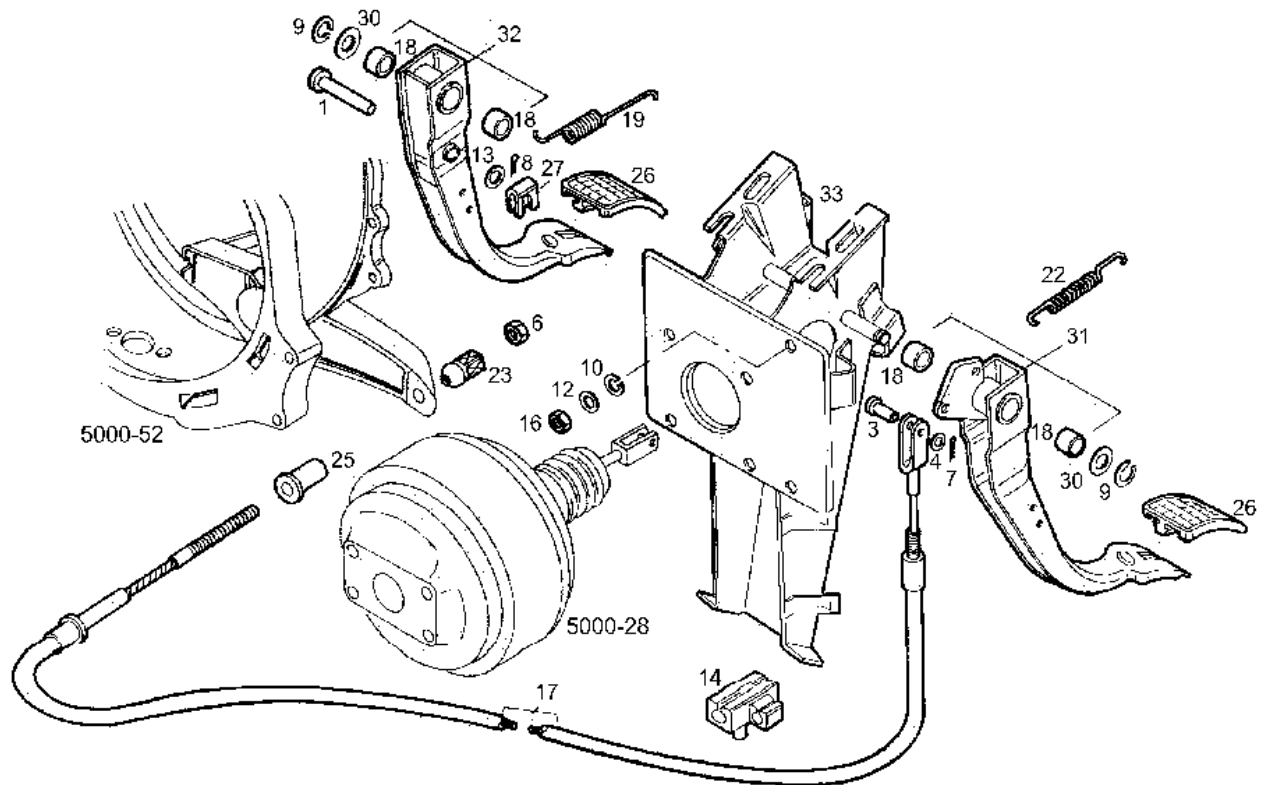
Ref.	Renvoi	Qté	Désignation	Note
1	4846043	1	FREIN ROUE GAUCHE	ASSY PERROT 325X100
2	4846044	1	FREIN ROUE DROITE	ASSY PERROT 325X100



Ref.	Renvoi	Qté	Désignation	Note
1	1118477	52	RIVET DE FREIN	DIAM=6X12 MM
4	2966991	2	VIS	-
5	7165802	1	CYL.FREIN DE ROUE	SIRMAC
6	4851782	1	RATTRAPEUR FREIN	-
7	8121163	2	RESSORT	-
8	7165204	1	RESSORT DE RAPPEL	SP=0,75 MM
9	7165208	1	CUVETTE	-
10	7165203	2	RESSORT DE RAPPEL	-
11	7165207	2	CUVETTE	-
12	7165216	1	PLASQUE DE FREIN	LEFT
13	7165217	1	PLASQUE DE FREIN	RIGHT
14	1906073	1	JEU MACHOIRE FREIN	SIRMAC
16	7984704	1	RONDELLE	-
17	7165209	1	BRAS DE LEVIER	-
18	7165206	2	RESSORT DE RAPPEL	TOP
19	7165229	1	LEVIER	LEFT
20	7165230	1	LEVIER	RIGHT
21	7165210	1	BOULON D'ARRET	-
22	7165226	1	RIVET CREUX	SP=0,75 MM
23	7165205	1	RESSORT DE RAPPEL	BOTTOM
24	1906055	1	JEU GARNIT.FREIN	STANDARD
25	1906068	1	JEU GARNIT.FREIN	OVERSIZE 1
26	1906069	1	JEU GARNIT.FREIN	OVERSIZE 2
27	15973721	1	VIS 6 PANS	M12

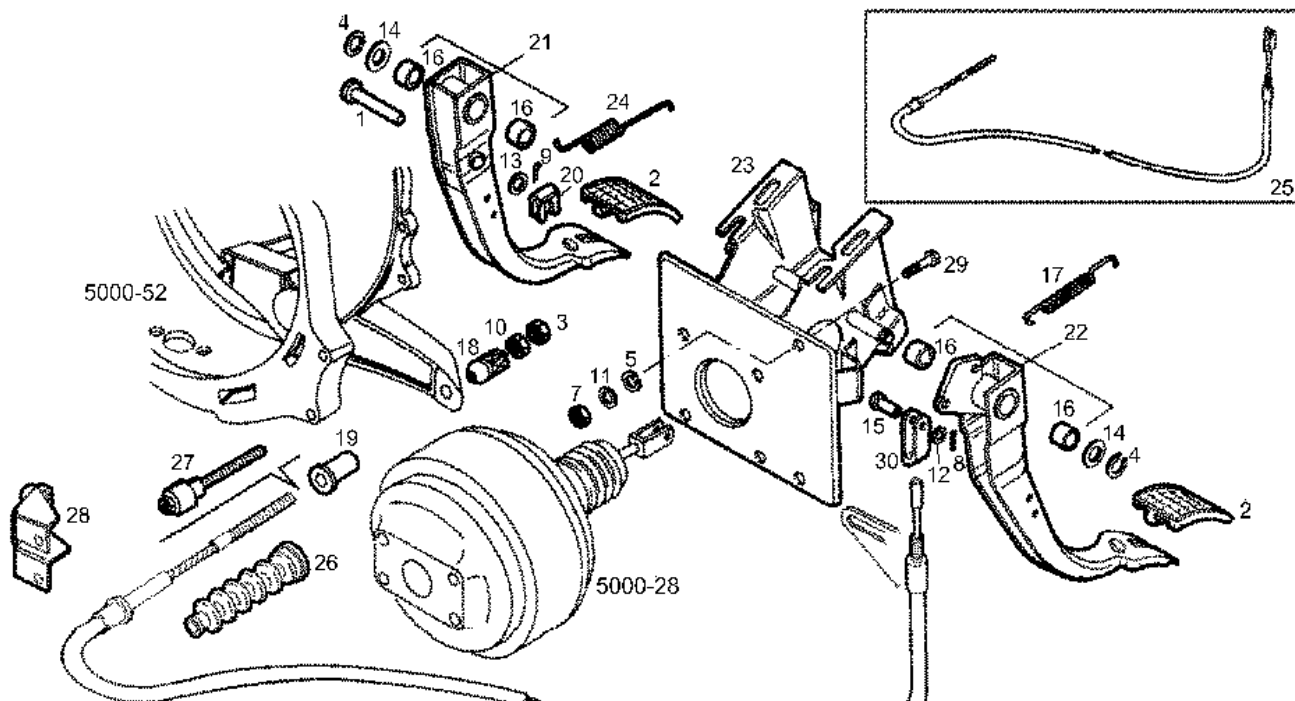


Ref.	Renvoi	Qté	Désignation	Note
1	93808458	5	ROUE A DISQUE	ASSY
3	8591599	5	ANNEAU DE ROUE	-
6	93805743	24	ECROU DE ROUE	M18X1,5
7	93805710	2	CACHE BOULONS	-
8	93809981	2	CACHE BOULONS	FRONT
9	99474405	24	ECROU DE ROUE	M18X1,5



FINO 12766 -aut.n.5937575(DAL 12766 SEE PL.5000-26 635 9815)

Ref.	Renvoi	Qté	Désignation	Note
1	8586176	1	BOULON D'ARRET	-
3	10004911	1	AXE	DIAM=6 MM
4	10519401	1	RONDELLE	DIAM=6X12 MM
6	10725911	1	ECROU 6 PANS	M6
7	10734201	1	GOUPILLE	DIAM=1,7 MM
8	10734301	1	GOUPILLE	DIAM=1,7 MM
9	11066476	1	CIRCLIP	DIAM=16 MM
10	11193879	1	RONDELLE ELASTIQUE	DIAM=8X16 MM
12	11198171	1	RONDELLE ELASTIQUE	DIAM=8,4 MM
13	14499401	1	RONDELLE	DIAM=8X14 MM
14	14579282	1	AGRAFE DE RESSORT	-
16	16100811	1	ECROU 6 PANS	M8
17	60139124	1	CABLE FLEX.EMBRAY.	-
18	93800215	4	BAGUE NON LUBRIF.	-
19	93800220	1	RESSORT TRACTION	-
22	93807123	1	RESSORT	-
23	93807385	1	PIVOT	-
25	93807643	1	FOURREAU CAOUTCH	-
26	8590889	2	CAPUCHON DE PEDALE	-
27	93808250	1	AGRAFE DE RESSORT	-
30	17097721	1	COLLAR/ROSETTE	DIAM=30 MM
31	93807118	1	PEDALE D'EMBRAY	ASSY
32	93807451	1	PEDALE DE FREIN	ASSY
33	93810476	1	SUPPORT PEDALIER	-



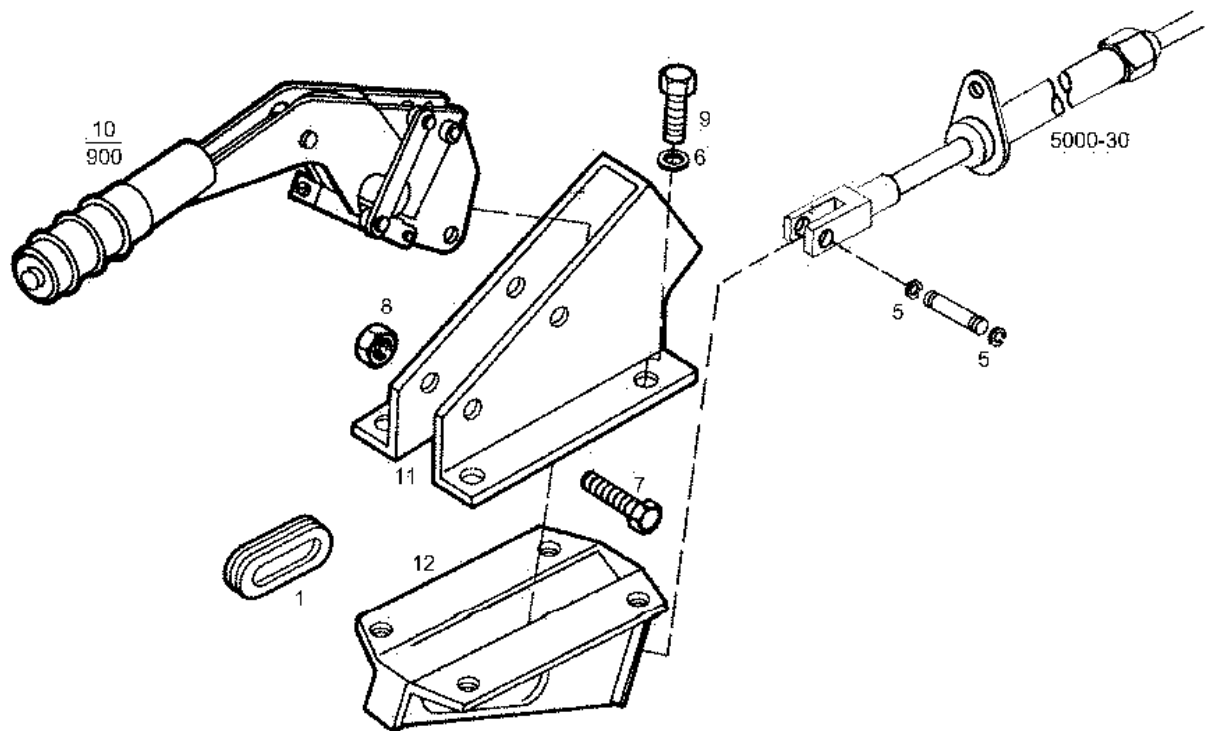
DAL 12304 → voir n° 020010 (FINO 12304 SEE PL 5000-28 635 9002)
 DAL 12307 08/08 →
 DAL 12708 → voir n° 5937574 (FINO 12708 SEE PL 5000-28 635 9003) FOR 40.10 4X4
 FINO 13711 (DAL 13711 SEE PL 5000-28 635 9003)
 40.10 4X4 EURO1 → CHASSIS N. 5030724

Ref.	Renvoi	Qté	Désignation	Note
1	8586176	1	BOULON D'ARRET	-
2	8590889	2	CAPUCHON DE PEDALE	-
3	10725911	1	ECROU 6 PANS	M6
4	11066476	1	CIRCLIP	DIAM=16 MM
5	11198174	1	RONDELLE ELASTIQUE	-
7	16750221	1	ECROU	M8
8	16853801	1	GOUPILLE	DIAM=2 MM
9	16854101	1	GOUPILLE	-
10	16979331	1	ECROU 6 PANS	-
11	17089474	1	RONDELLE ELASTIQUE	DIAM=8X16 MM SP=1,4 MM
12	17094704	1	COLLAR/ROSETTE	DIAM=6,4X12 MM
12	17094704	1	COLLAR/ROSETTE	DIAM=6,4X12 MM
13	17094804	1	COLLAR/ROSETTE	DIAM=8X15 MM
14	17097724	1	COLLAR/ROSETTE	DIAM=16X30 MM
15	17718514	1	PIVOT	-
16	93800215	1	BAGUE NON LUBRIF.	-
17	93807155	1	RESSORT	-
18	93807385	1	PIVOT	-
19	93807643	1	FOURREAU CAOUTCH	-
20	93808250	1	AGRAFE DE RESSORT	-
21	93809018	1	PEDALE DE FREIN	ASSY
22	93809021	1	PEDALE D'EMBRAY	ASSY
23	93816631	1	SUPPORT PEDALIER	-
24	93809037	1	RESSORT	-
25	93809100	1	CABLE FLEX.EMBRAY.	L=1108 MM
26	93809176	1	CAPOT PROTECTEUR	-
27	93809501	1	BRAS DE LEVIER	-

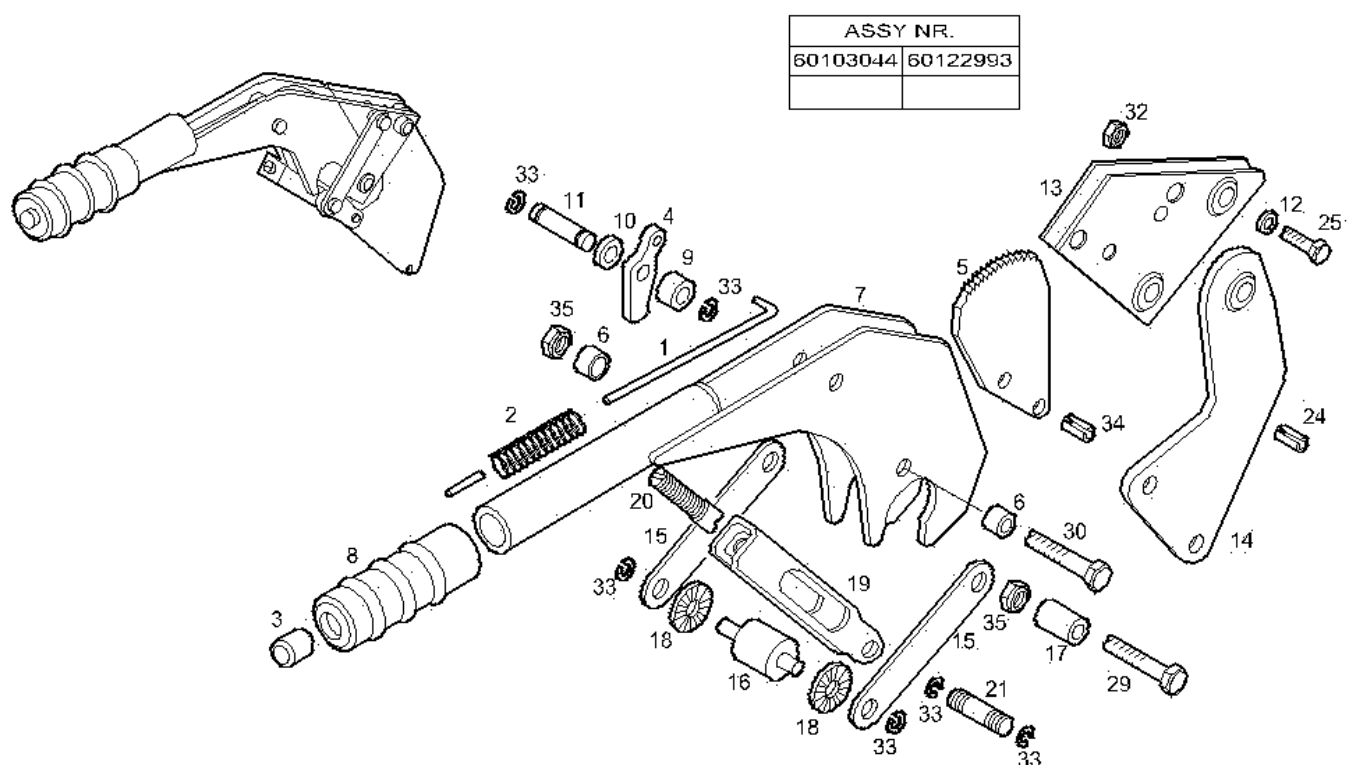
Continued on next page

Continued from previous page

Ref.	Renvoi	Qté	Désignation	Note
28	93813956	1	ETRIER DE FIXATION	-
29	16586224	1	VIS 6 PANS	M8X1,25X16 MM
30	93808158	1	FOURCHE DE DEBRAY	-



Ref.	Renvoi	Qté	Désignation	Note
1	8586592	2	BOUCHON	-
5	11065676	1	CIRCLIP	DIAM=70,4 MM
6	11190579	1	RONDELLE ELASTIQUE	DIAM=10X20 MM SP=2,3
7	11343821	1	VIS 6 PANS	M10X1,25X50 MM
8	12574511	1	ECROU 6 PANS	M10
9	15970621	1	VIS 6 PANS	M10X22 MM
10	60103044	1	LEVIER DE FR MAIN	ASSY
11	93809755	1	SUPPORT/APPUI	-
12	93809751	1	ETRIER	-

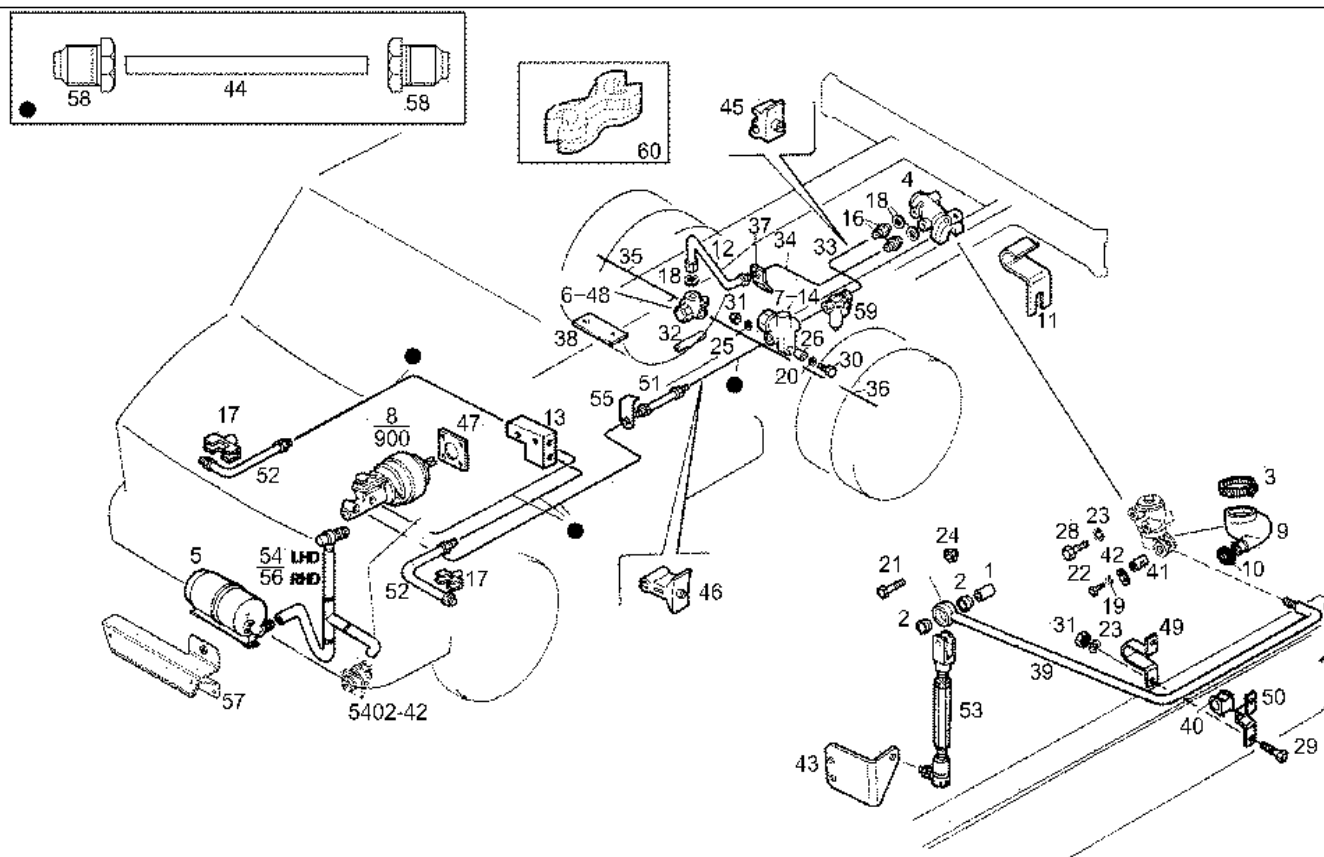


Ref.	Renvoi	Qté	Désignation	Note
1	8123170	1	TIGE	-
2	8123171	1	RESSORT	-
3	8123172	1	CLIQUET	-
4	8123173	1	CAME DE FREIN	-
5	8123174	1	SECTEUR FREIN MAIN	-
6	8123175	2	DOUILLE ECARTEM	-
7	8198005	1	LEVIER DE FR MAIN	-
8	8198006	1	POIGNEE	-
9	8198007	1	DOUILLE ECARTEM	-
10	8198008	1	RONDELLE	-
11	8198009	1	PIVOT	-
12	8198010	1	BAGUE ECARTEMENT	-
13	8198011	1	PORTE-SEGM.DENTE	-
14	8198012	1	LEVIER	-
15	8198013	2	LEVIER	-
16	8198014	1	PIVOT	-
17	8198015	1	DOUILLE ECARTEM	-
18	8198016	2	ROULEMENT	-
19	8198017	1	GUIDE	-
20	8198018	1	VIS DE REGLAGE	-
21	8198019	1	PIVOT	-
24	14606970	1	GOUPILLE SERRAGE	-
25	1100110	1	VIS 6 PANS	M10X50 MM
29	16044121	1	VIS 6 PANS	M8X45 MM (8.8)
30	16606124	1	VIS 6 PANS	M8X50 MM
32	17157121	1	ECROU 6 PANS	M10 (8)

Continued on next page

Continued from previous page

Ref.	Renvoi	Qté	Désignation	Note
33	17087374	6	CIRCLIP	DIAM=24 MM SP=3 MM
34	17258870	1	GOUPILLE SERRAGE	DIAM=8 MM
35	17308531	1	ECROU 6 PANS	M8 (10)

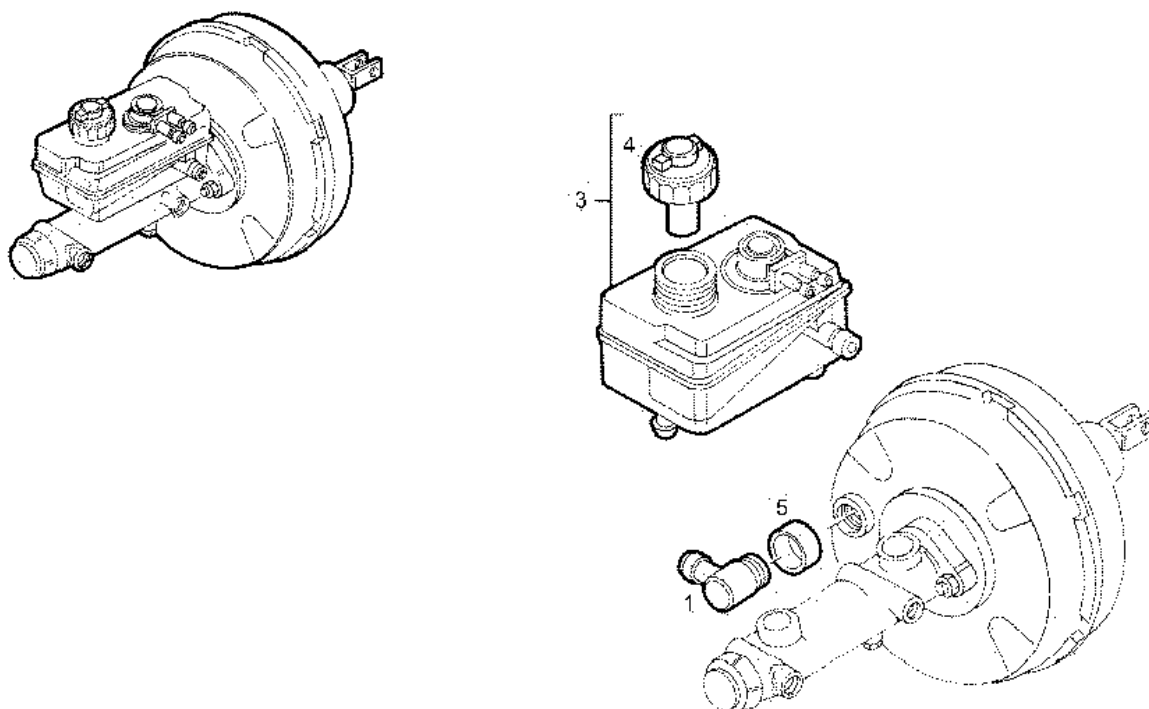


Ref.	Renvoi	Qté	Désignation	Note
1	4106924	1	DOUILLE ECARTEM	M8X1,25X20 MM
2	4111979	2	DOUILLE DE RESSORT	DIAM=9X22 MM
3	4381511	1	COLLIER FIXATION	M14X1,5X20 MM
4	4792418	1	CORR.FREIN.HYDR.	WEBER ALTECNA
5	4818529	1	RESERVOIR	-
6	4825349	1	RACCORD EN TE	PINTOSI
7	4825351	1	RACCORD EN TE	PINTOSI
8	4844300	1	SERVO FREIN	ASSY BENDITALIA
9	5954607	1	CAPOT PROTECTEUR	-
10	5954609	1	COLLIER FIXATION	-
11	8795100	1	ETRIER	-
12	8796327	1	FLEXIBLE	-
13	8796328	1	ROBINET PLUS.VOIES	-
14	8796330	1	RACCORD EN TE	DISA
16	8796918	2	RACCORD VISSE	-
17	8796979	2	ETRIER DE FIXATION	-
18	10284460	1	JOINT ETANCHEITE	DIAM=10X16 MM
19	10571479	1	RONDELLE ELASTIQUE	DIAM=5 MM
20	10571771	1	RONDELLE ELASTIQUE	DIAM=8 MM
21	10903021	1	VIS 6 PANS	M6X35 MM
22	10977521	1	VIS 6 PANS	M5X10 MM
23	11198079	1	RONDELLE ELASTIQUE	DIAM=8,2 MM
24	12574211	1	ECROU 6 PANS	M6
25	12646701	1	RONDELLE	DIAM=8X20 MM
26	13606011	1	ENTRETOISE	SP=8,5 MM
28	16043321	1	VIS 6 PANS	M8X18 MM
29	16043421	1	VIS 6 PANS	M8X20 MM

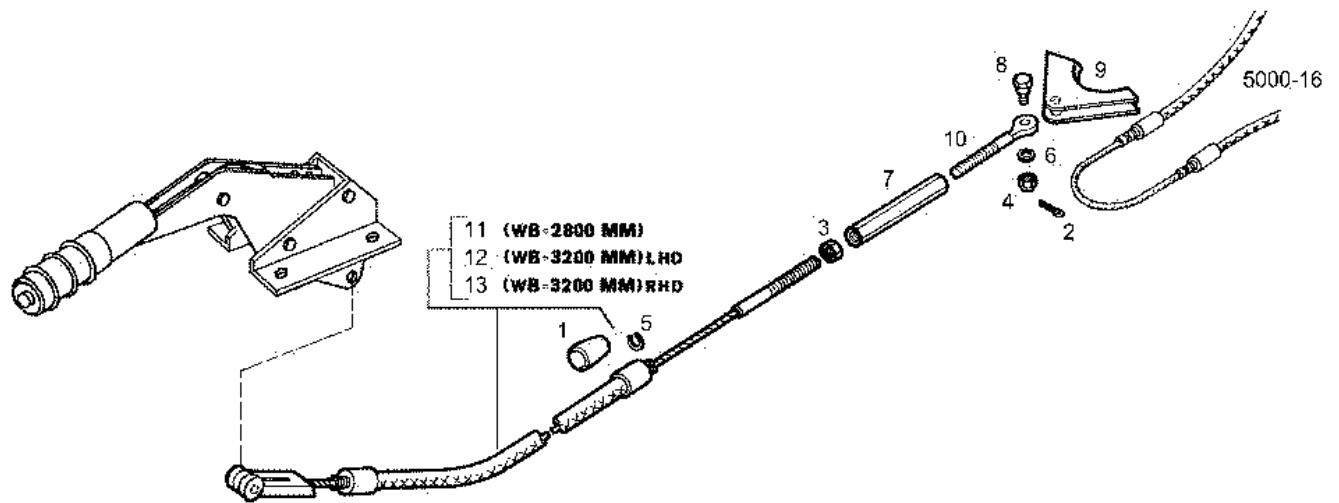
Continued on next page

Continued from previous page

Ref.	Renvoi	Qté	Désignation	Note
30	16044221	1	VIS 6 PANS	M8X50 MM
31	16100815	1	ECROU 6 PANS	M8
32	19130480	1	TUBE ISOLANT	-
33	60135619	1	COND D'HUILE FORC	DIAM=4,76 MM
34	60135621	1	COND D'HUILE FORC	DIAM=4,76 MM
35	60135623	1	COND D'HUILE FORC	DIAM=4,76 MM
36	60135625	1	COND D'HUILE FORC	DIAM=4,76 MM
37	60135628	1	PLAQUE	-
38	60135629	1	PLAQUE	-
39	60135725	1	BARRE DE TORSION	-
40	60136415	1	DOUILLE DE RESSORT	-
41	60136416	1	PIVOT	-
42	60136417	1	PLAQUE SECURITE	-
43	60137105	1	ETRIER DE FIXATION	WB=2800 MM
44	63023861	1	TUYAUTERIE FREIN	DIAM=4,8 MM L=4500 MM
45	93801688	1	SUPPORT/APPUI	-
46	93803130	3	SUPPORT/APPUI	-
47	93805033	1	JOINT	-
48	93805537	1	RACCORD EN TE	DISA
49	93806792	1	ETRIER	-
50	93806793	1	INTERCALAIRE	-
51	93809001	1	FLEXIBLE	-
52	93809039	1	FLEXIBLE	-
53	93811293	1	BRAS DE LEVIER	ASSY
54	93813240	1	FLEXIBLE	-
55	93810156	1	ETRIER DE FIXATION	-
56	93813247	1	FLEXIBLE	-
57	93814039	1	CONSOLE	-
58	17754214	2	RACCORD VISSE	M10X1
59	8795623	1	REGUL DE PRESSION	-
60	93826012	1	AGRAFE DE RESSORT	-

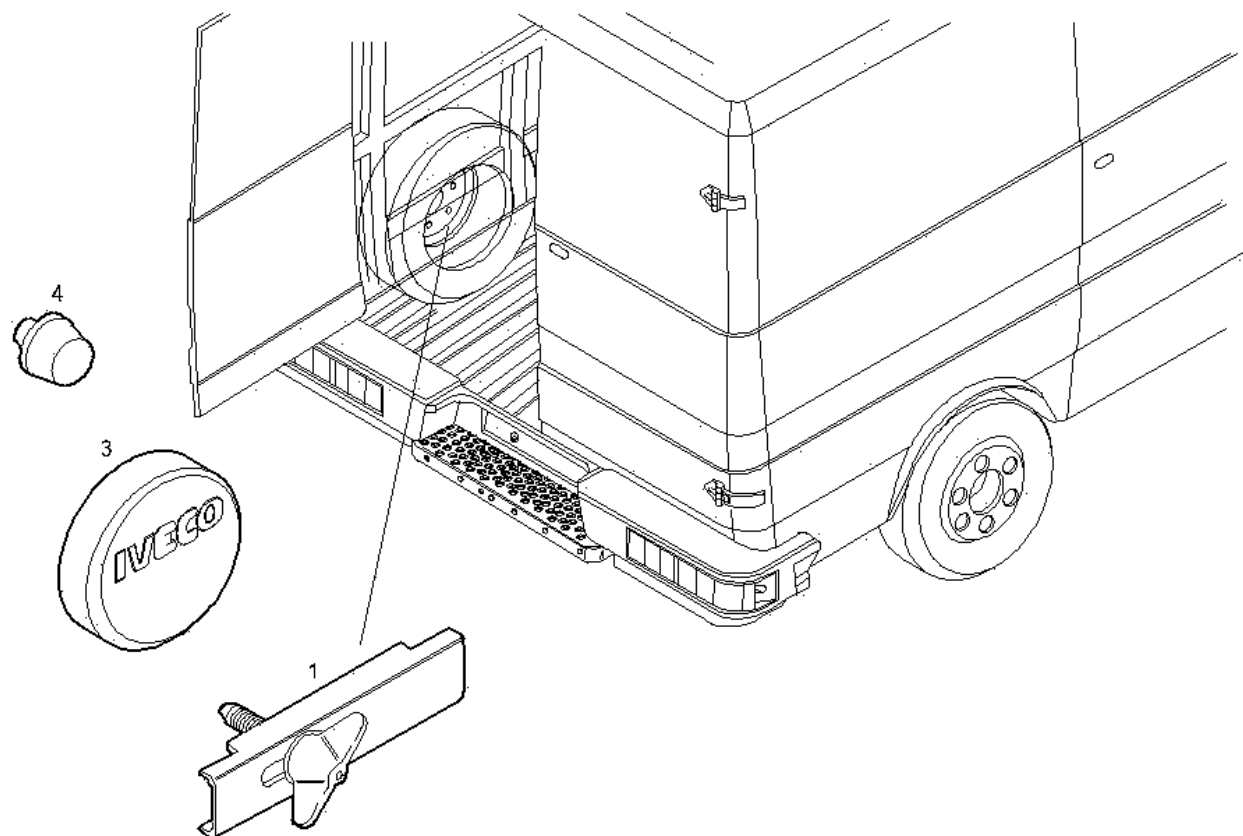


Ref.	Renvoi	Qté	Désignation	Note
1	93159563	1	VALVE	-
3	93156794	1	RESERV.LIQUIDE FRE	ASSY
4	93156793	1	BOUCHON	-
5	4323401	1	BAGUE CAOUTCHOUC	-

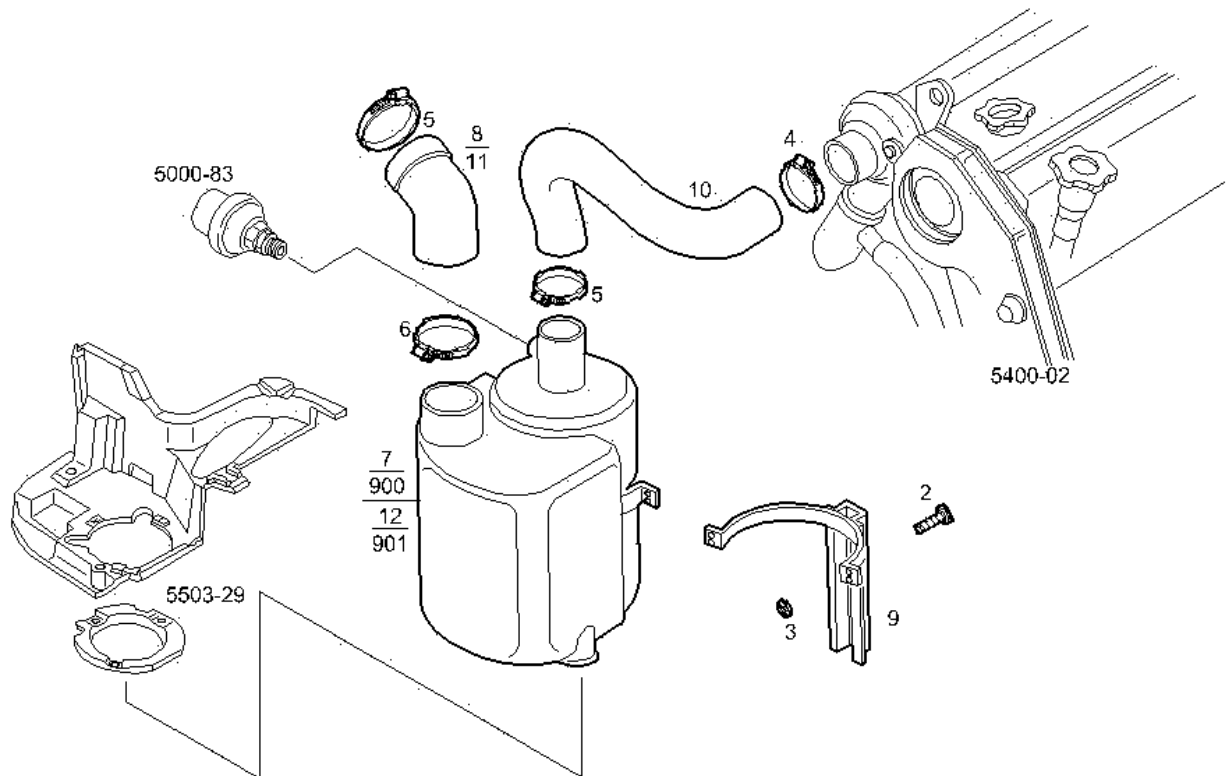


FINO 14031 (DAL 14031 SEE PL.5000-30 635 0805) UP TO CHASSIS N.5047714

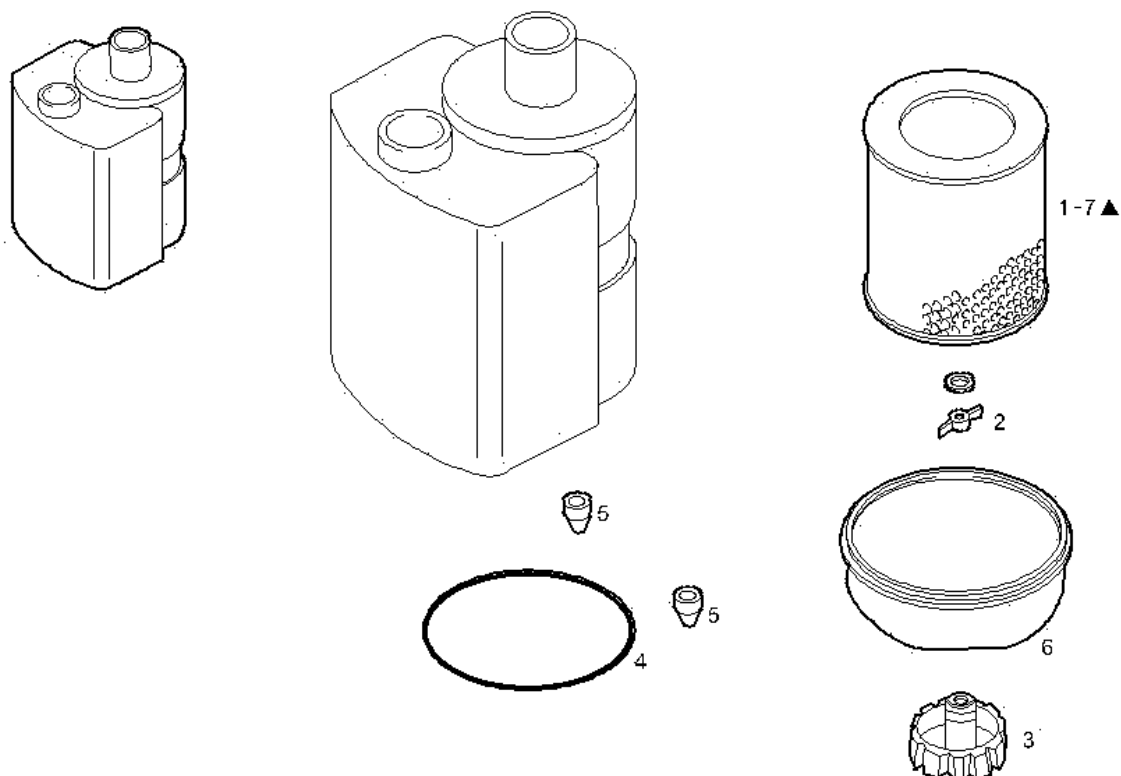
Ref.	Renvoi	Qté	Désignation	Note
1	8559311	1	SOUFFLET	-
2	16852601	1	GOUPILLE	DIAM=1,6 MM
3	17038121	1	ECROU 6 PANS	M10
4	17066521	1	ECROU	M6
5	17087876	1	RONDELLE GROWER	-
6	17094701	1	COLLAR/ROSETTE	DIAM=6X12 MM
7	17720311	1	TENDEUR	M10
8	93800569	1	BOULON FILETE	-
9	93800865	1	ETRIER	-
10	93812324	1	VIS DE REGLAGE	-
11	93812516	1	CABLE DE FR A MAIN	ASSY L=1070 MM
12	93812517	1	CABLE DE FR A MAIN	ASSY L=1435 MM
13	93813217	1	CABLE DE FR A MAIN	ASSY L=1425 MM



Ref.	Renvoi	Qté	Désignation	Note
1	93911647	1	PLAQUE DE SERRAGE	-
3	93930011	1	GARNITURE/REVETEME	-
4	39633636	1	SILENTBLOC	-

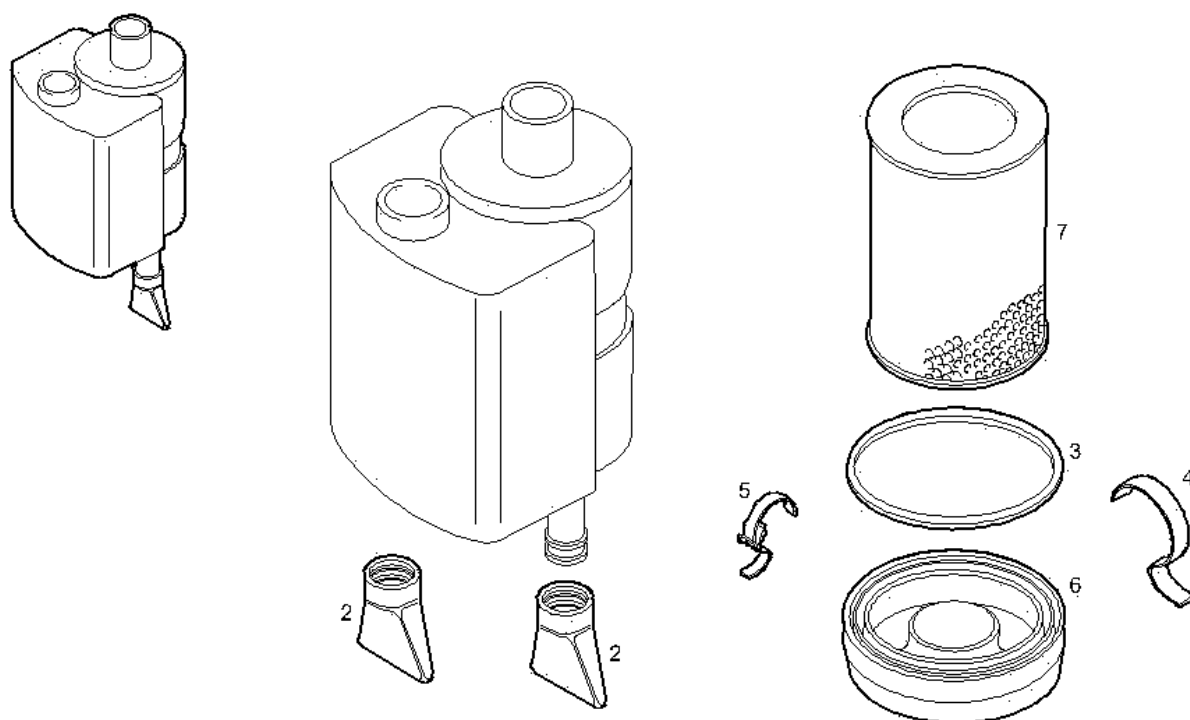


Ref.	Renvoi	Qté	Désignation	Note
2	16605521	1	VIS 6 PANS	M8X20 MM
3	17037921	1	ECROU 6 PANS	M8X1,25
4	17765092	1	COLLIER FIXATION	DIAM=60-80 MM
5	17765292	1	COLLIER	DIAM=80-100 MM
6	17765492	1	COLLIER	DIAM=100-120 MM
7	93811555	1	FILTRE A AIR	ASSY
8	93812045	1	TUYAU FILTRE	-
9	93812423	1	SUPPORT DE FILTRE	-
10	93812425	1	TUYAU FILTRE	-
11	93818573	1	TUYAU FILTRE	-
12	93820798	1	FILTRE A AIR	ASSY

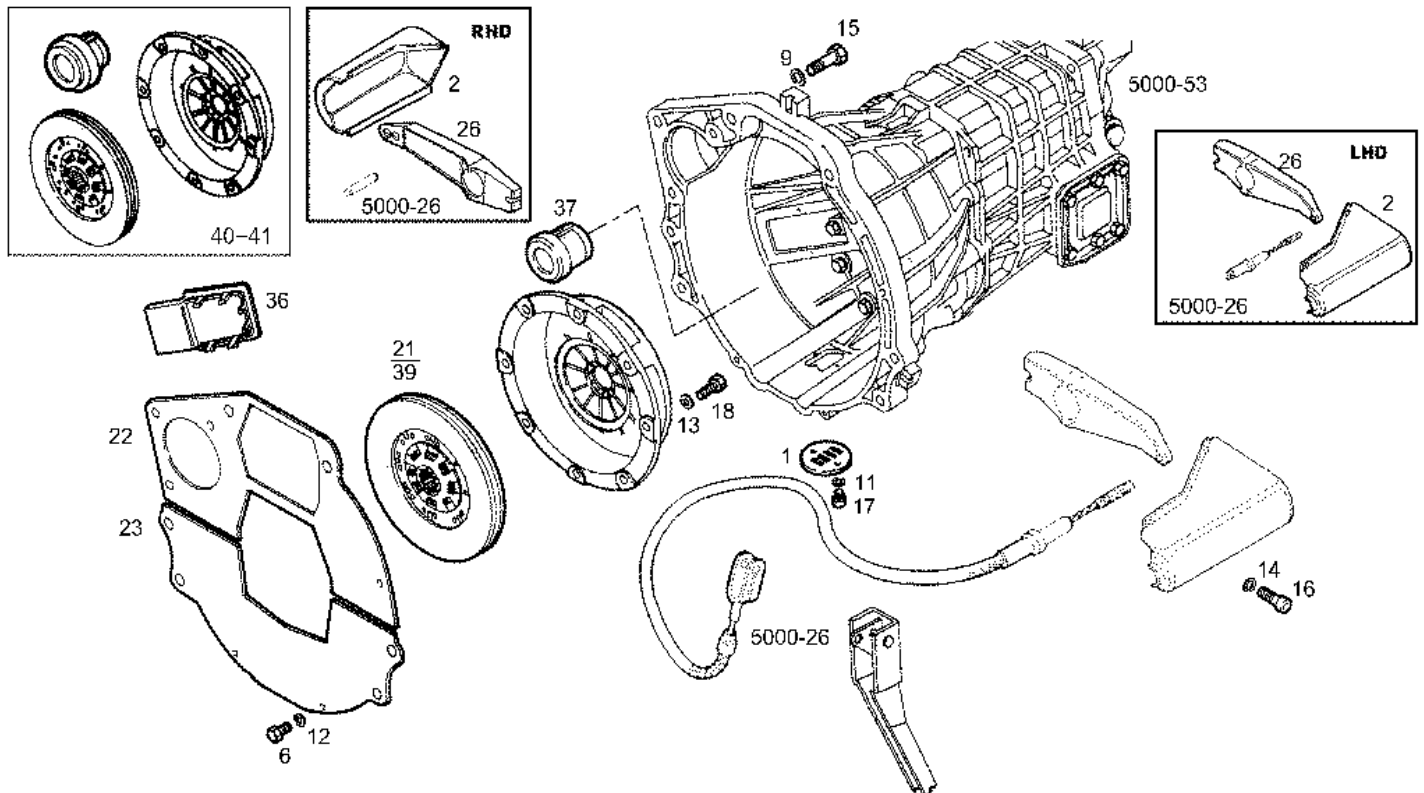


▲ ONLY FOR VEHICLES PRODUCED BEFORE 01-2006

Ref.	Renvoi	Qté	Désignation	Note
1	1904581	1	CART.FILTRE AIRE	-
2	93156172	1	ECROU A AILETTES	-
3	93156173	1	POIGNEE	-
4	93158249	1	JOINT	-
5	93156370	2	CAPUCHON PROTECT	-
6	93191679	1	COUVERCLE DE FILTR	-
7	500038758	1	CART. FILTRE AIRE VL	-

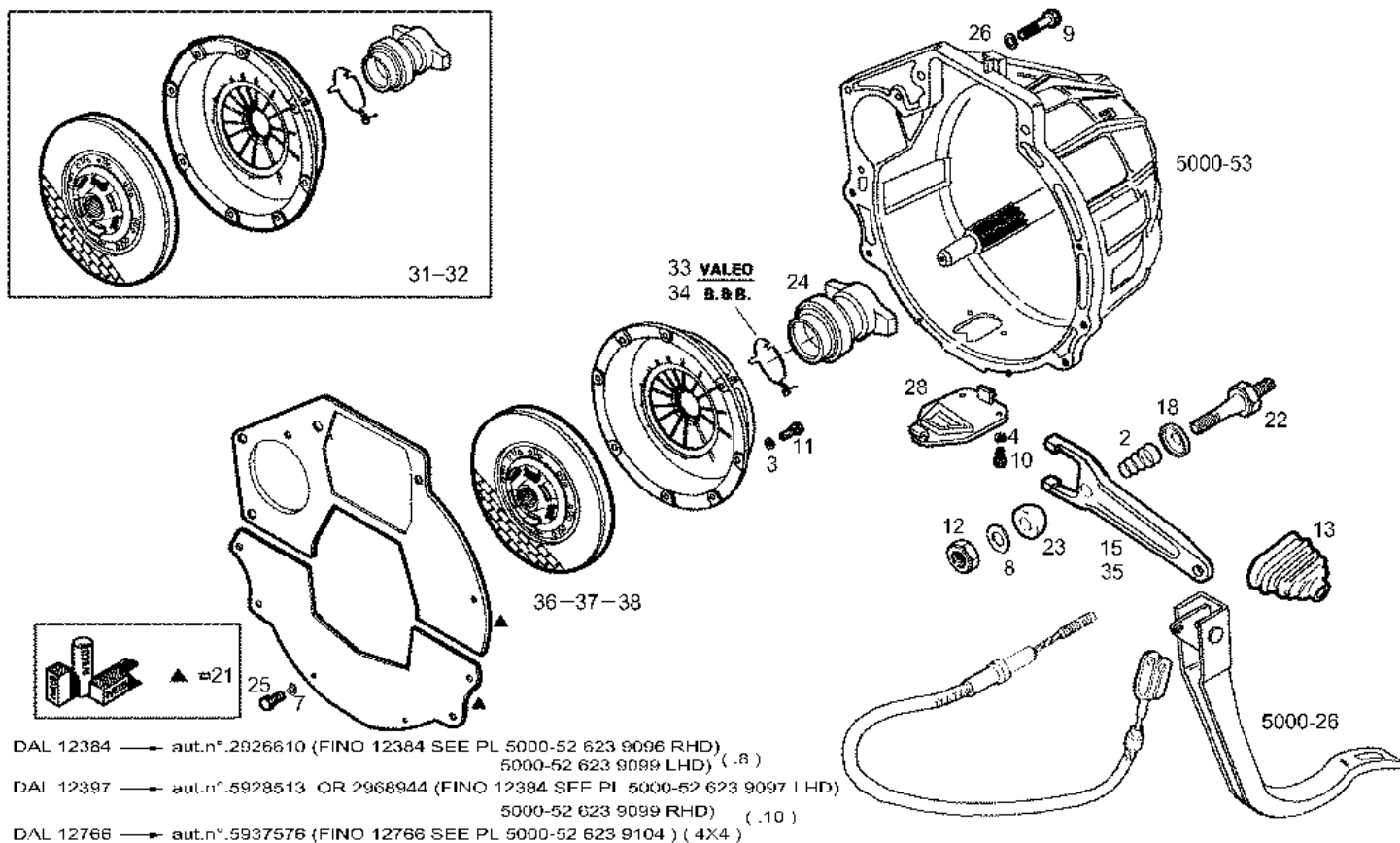


Ref.	Renvoi	Qté	Désignation	Note
2	93193279	2	VALVE	-
3	93193280	1	JOINT	-
4	93193281	1	CROCHET	-
5	93193282	2	CROCHET	-
6	93193283	1	BOL DE FILTRE	-
7	1908233	1	CART.FILTRE AIRE	-



FINO 12766 UP TO AUT.N.5937575 (DAL 12766 SEE PL.5000-52 636 0452)

Ref.	Renvoi	Qté	Désignation	Note
1	4540660	1	COUVERCLE	-
2	8584726	1	CAPOT PROTECTEUR	-
6	10902021	1	VIS 6 PANS	M6X12 MM
9	11190771	1	RONDELLE ELASTIQUE	DIAM=13,4 MM
11	11195471	1	RONDELLE ELASTIQUE	DIAM=5,1 MM
12	11197771	1	RONDELLE ELASTIQUE	DIAM=6X12 MM SP=1,2 MM
13	11198371	1	RONDELLE ELASTIQUE	DIAM=10X20 MM
14	12601071	1	RONDELLE ELASTIQUE	DIAM=4,5 MM
15	15540921	1	VIS 6 PANS	M12X1,25X55 MM
16	15642501	1	VIS TARAUDEUSE	-
17	15681901	1	VIS TARAUDEUSE	M10X13 MM
18	15970421	1	VIS 6 PANS	M10X18 MM
21	93811556	1	DISQUE D'EMBRAYAGE	BORG & BECK
22	93801370	1	PROTECTION	TOP
23	60136831	1	PROTECTION	BOTTOM
26	93807122	1	LEVIER D'EMBRAYAGE	-
36	93802727	1	COUVERCLE	-
37	93808387	1	PALIER DE BUTEE	VALEO
39	93808507	1	DISQUE D'EMBRAYAGE	VALEO
40	1904795	1	EMBRAYAGE	ASSY BORG & BECK
41	1908521	1	EMBRAYAGE	ASSY VALEO

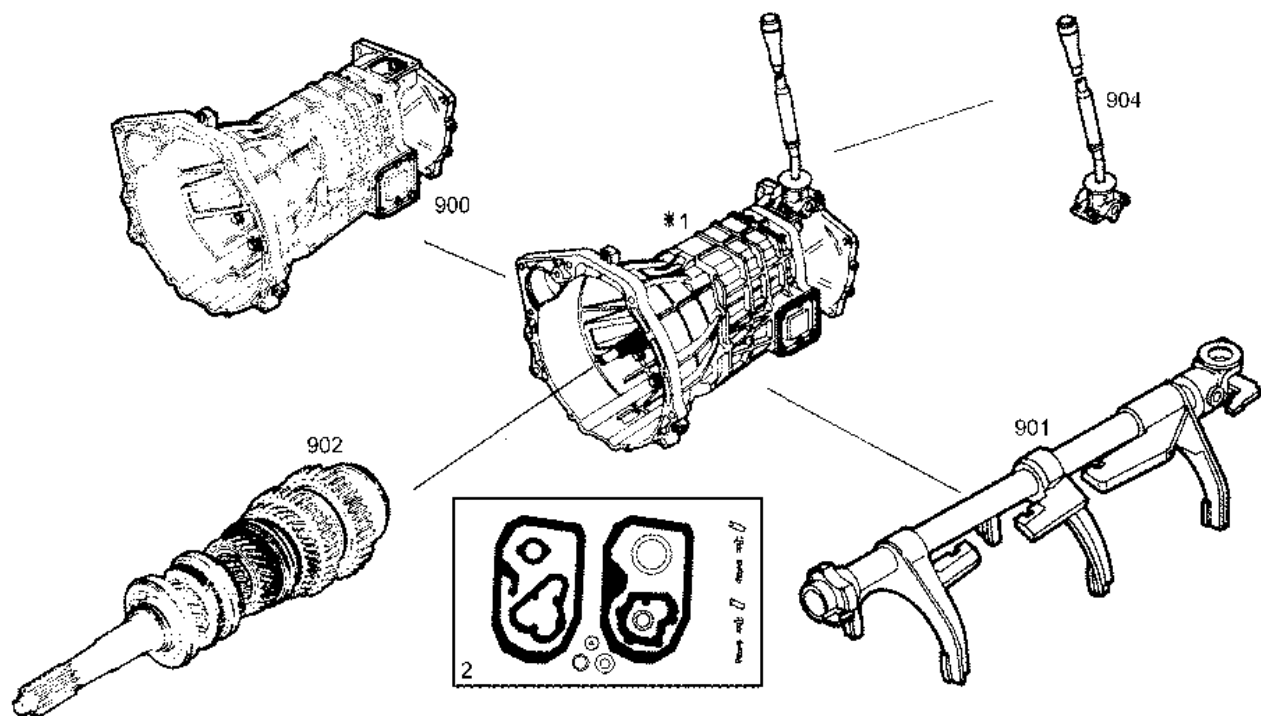


Ref.	Renvoi	Qté	Désignation	Note
2	8127317	1	RESSORT	-
3	10516673	1	RONDELLE ELASTIQUE	DIAM=8,1X14,8 MM
4	10571479	1	RONDELLE ELASTIQUE	DIAM=5 MM
7	11197779	1	RONDELLE ELASTIQUE	DIAM=6X12 MM
8	14499601	1	COLLAR/ROSETTE	DIAM=12X20 MM
9	15540921	1	VIS 6 PANS	M12X1,25X55 MM
10	15681901	1	VIS TARAUDEUSE	M10X13 MM
11	16043321	1	VIS 6 PANS	M8X18 MM
12	17153021	1	ECROU 6 PANS	M10X1,25
13	93808673	1	CAPOT PROTECTEUR	-
15	93811404	1	LEVIER D'EMBRAYAGE	-
18	93812500	1	CUVETTE	-
21	93813629	1	PROTECTION	KIT
22	93814231	1	PIVOT	-
23	93814232	1	COUSS A ROTULE	-
24	1905290	1	MANCHON DEBRAYEUR	-
25	16603524	1	VIS	M6X12 MM (8.8)
26	17091071	1	RONDELLE ELASTIQUE	DIAM=12X24 SP=2,8 MM
28	98441226	1	COUVERCLE	-
31	1904797	1	EMBRAYAGE	ASSY BORG & BECK
32	1908520	1	EMBRAYAGE	ASSY VALEO
33	93194156	1	RONDELLE GROWER	VALEO
34	93194160	1	RONDELLE GROWER	BORG & BECK
34	93194160	1	RONDELLE GROWER	BORG & BECK
35	42118422	1	LEVIER D'EMBRAYAGE	-
36	98460675	1	DISQUE D'EMBRAYAGE	BORG & BECK
37	98471686	1	DISQUE D'EMBRAYAGE	VALEO

Continued on next page

Continued from previous page

Ref.	Renvoi	Qté	Désignation	Note
38	98471689	1	DISQUE D'EMBRAYAGE	FICHTEL & SACHS



FINO 12766 UP TO AUT. N.5937575 (DAL 12766 SEE PL.5000-53 636 0633)

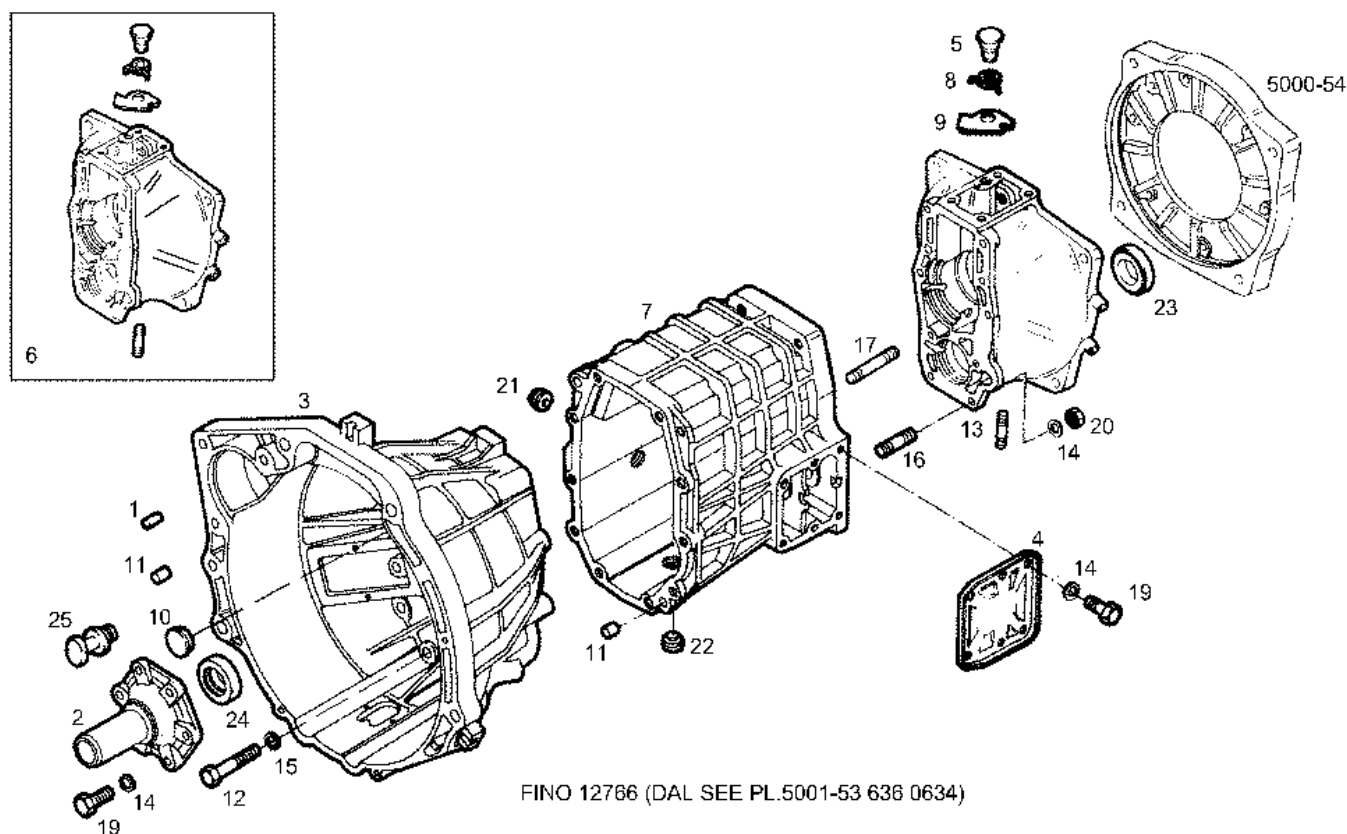
* Available during vehicle production up to stock exhaustion Fournis pendant la production du véhicule et jusqu'à épuisement de stock

Forniti durante la produzione del veicolo e fino ad esaurimento delle disponibilità

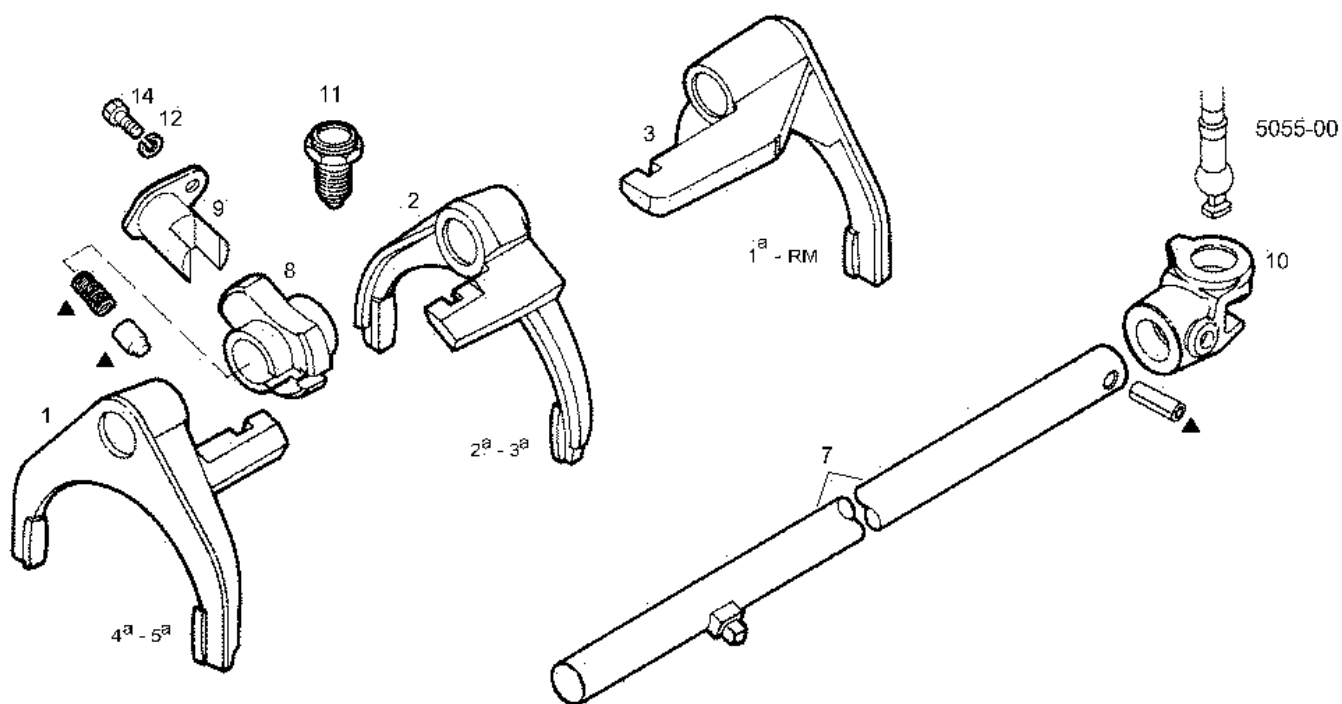
Während der Produktion des Fahrzeugs und bis Aufbrauch der Vorräte Lieferbar

Se suministran durante la fabricación del vehículo y hasta agotarse las reservas disponibles

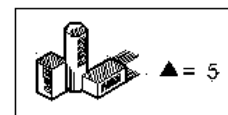
Ref.	Renvoi	Qté	Désignation	Note
1	8859504	1	B.TE DE VITESSES/I	-
2	8859612	1	KIT-B.V	-



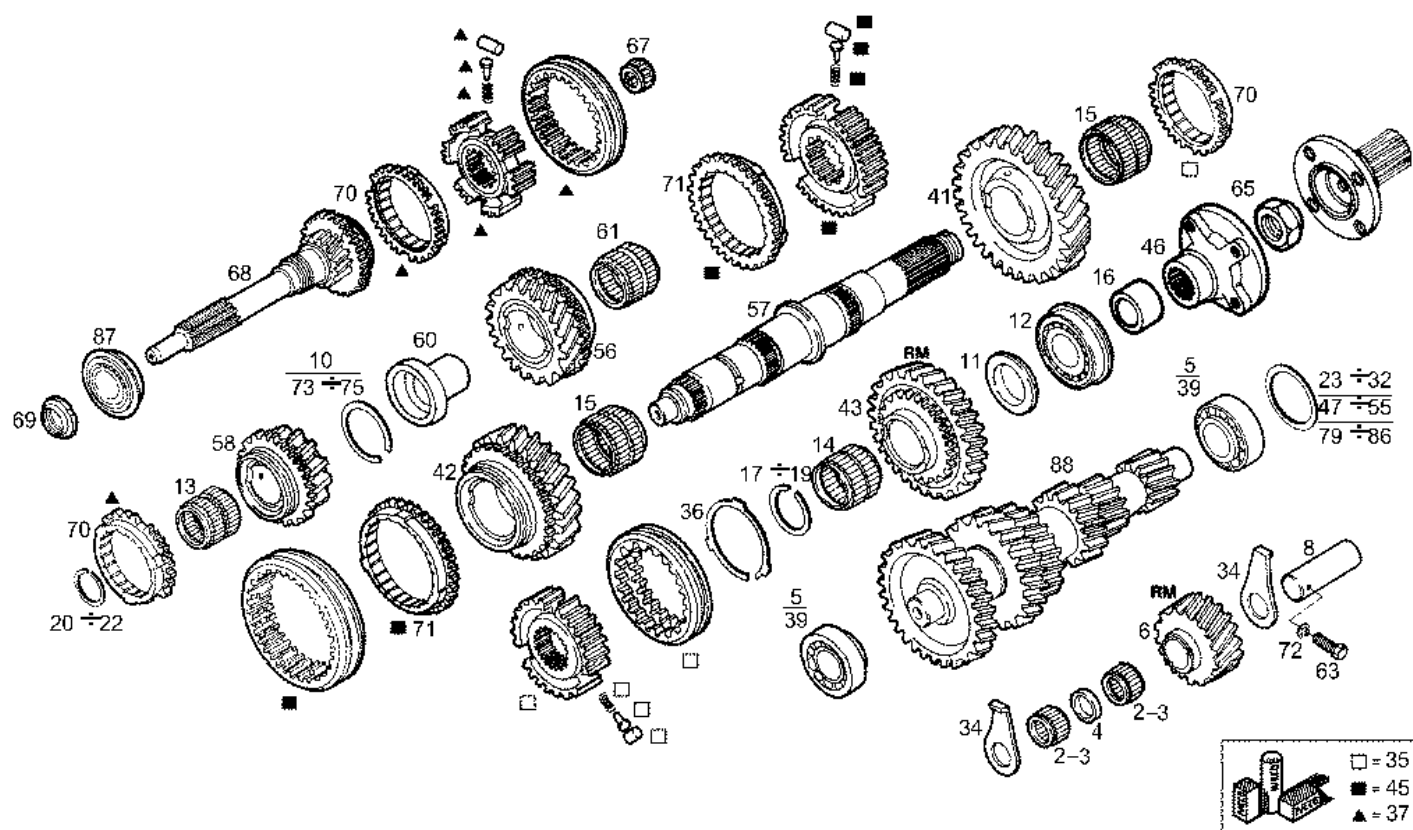
Ref.	Renvoi	Qté	Désignation	Note
1	4647524	1	GOUPILLE AJUSTEE	-
1	4647524	1	GOUPILLE AJUSTEE	-
2	8857714	1	COUVERCLE AV.BV	FRONT
3	8858036	1	CARTER D'EMBRAYAGE	-
4	8858617	1	COUVERCLE LAT.BV	-
5	8858898	1	PIVOT	SP=1,6 MM
6	8859278	1	CARTER DE BOITE V	-
7	8859293	1	CARTER DE BOITE V	-
8	8859479	1	RESSORT	-
9	8859480	1	BUTEE	SP=0,5 MM
10	10159100	1	BOUCHON FERMETURE	DIAM=24 MM
11	10839810	2	GOUPILLE AJUSTEE	DIAM=12 MM
12	11107624	1	VIS 6 PANS	M10X70 MM
13	12429421	1	GOIJON	M8X20 MM
14	12601379	1	RONDELLE ELASTIQUE	DIAM=8,3 MM
15	12601471	1	RONDELLE ELASTIQUE	DIAM=10,5 MM
16	13543621	1	GOIJON	M8X16X30 MM
17	13543921	1	GOIJON	M8X16X45 MM
19	16043621	1	VIS 6 PANS	M8X25 MM
20	16100811	1	ECROU 6 PANS	M8
21	16996511	1	BOUCHON FILETE	M22X1,5
22	16998511	1	BOUCHON FILETE	M22X1,5
23	40000160	1	JOINT D'ARBRE	DIAM=53X68 MM SP=10 MM
24	40100791	1	JOINT D'ARBRE	DIAM=30X47 MM SP=8 MM
25	93807414	1	PIVOT	-



FINO 12766 (DAL SEE PL 5053-02 6360635)



Ref.	Renvoi	Qté	Désignation	Note
1	8857827	1	FOURCHETTE CDE	4TH-5TH SPEED
2	8857828	1	FOURCHETTE CDE	2ND-3RD SPEED
3	8857829	1	FOURCHETTE CDE	REVERSE-1ST SPEED
5	8859617	1	KIT-B.V	-
7	8858510	1	AXE FOURCHETTE BV	-
8	8858910	1	SECTEUR SELECT.VIT	-
9	8858911	1	PIVOT	-
10	8859294	1	MANCHON SELECT.BV	-
11	8859408	1	VIS	-
12	12601379	1	RONDELLE ELASTIQUE	DIAM=8,3 MM
14	16043221	1	VIS 6 PANS	M8X16 MM



Ref.	Renvoi	Qté	Désignation	Note
2	1905292	2	CAGE A ROULEAUX	DIAM=24X30 MM SP=17 MM
3	8558293	2	CAGE A ROULEAUX	DIAM=24X30 MM SP=17 MM
4	8835003	1	RONDELLE	-
4	8835003	1	RONDELLE	-
5	8835016	2	ROULEMENT DE B.V.	DIAM=30X62 MM SP=17 MM
6	8856931	1	ROUE DE MARCHE AR	-
8	8856952	1	ARBRE DE MARCHE AR	-
10	8859365	1	RONDELLE GROWER	SP=2 MM
10	8859365	1	RONDELLE GROWER	SP=2 MM
11	8856970	1	DISQUE BUTEE	-
12	8856971	1	ROULT DE REDUCTEUR	-
13	8858644	1	ROULEMENT DE B.V.	DIAM=41X48 MM SP=31 MM
14	8856974	1	CAGE A ROULEAUX	DIAM=44X50 MM SP=30,5
15	8856975	2	CAGE A ROULEAUX	DIAM=49X55 MM SP=32 MM
16	8583606	1	INTERCALAIRE	-
17	8857015	1	CIRCLIP	SP=2 MM
17	8857015	1	CIRCLIP	SP=2 MM
18	8857016	1	CIRCLIP	SP=2,05 MM
18	8857016	1	CIRCLIP	SP=2,05 MM
19	8857017	1	CIRCLIP	SP=2,1 MM
19	8857017	1	CIRCLIP	SP=2,1 MM
20	8857018	1	CIRCLIP	SP=2 MM
20	8857018	1	CIRCLIP	SP=2 MM
21	8857019	1	CIRCLIP	SP=2,05 MM
21	8857019	1	CIRCLIP	SP=2,05 MM
22	8857020	1	CIRCLIP	SP=2,1 MM

Continued on next page

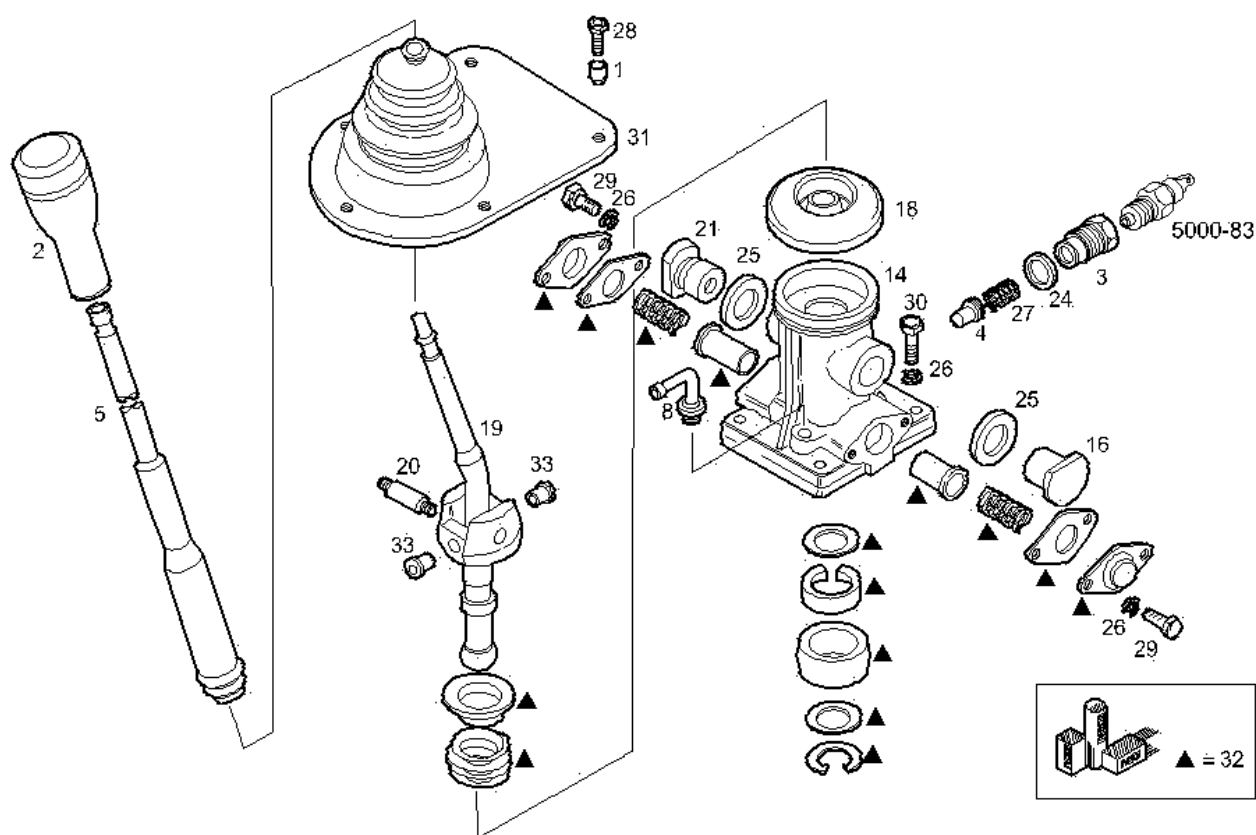
Continued from previous page

Ref.	Renvoi	Qté	Désignation	Note
22	8857020	1	CIRCLIP	SP=2,1 MM
23	8857028	1	BAGUE DE REGLAGE	SP=1,4 MM
24	8857029	1	BAGUE DE REGLAGE	SP=1,5 MM
25	8857030	1	BAGUE DE REGLAGE	SP=1,6 MM
26	8857031	1	BAGUE DE REGLAGE	SP=1,7 MM
27	8857032	1	BAGUE DE REGLAGE	SP=1,8 MM
28	8857033	1	BAGUE DE REGLAGE	SP=1,9 MM
29	8857034	1	BAGUE DE REGLAGE	SP=2 MM
30	8857035	1	BAGUE DE REGLAGE	SP=2,1 MM
31	8857036	1	BAGUE DE REGLAGE	SP=2,2 MM
32	8857037	1	BAGUE DE REGLAGE	SP=2,3 MM
34	8857305	2	DISQUE BUTEE	SP=2,1 MM
35	8859595	1	KIT-SYNCHRONISEUR	1ST SPEED
36	8857374	1	ANNEAU	-
37	8859593	1	KIT-SYNCHRONISEUR	4TH-5TH SPEED
39	8857787	2	ROULEMENT DE B.V.	-
41	8858642	1	PIGNONS BV,REDUCT.	1ST SPEED
42	8858632	1	PIGNONS BV,REDUCT.	2ND SPEED
43	8857897	1	ROUE DE MARCHE AR	-
45	8859594	1	KIT-SYNCHRONISEUR	2ND-3RD SPEED
46	8583604	1	MANCHON BV	-
47	8857795	1	BAGUE DE REGLAGE	SP=2,25 MM
48	8857796	1	BAGUE DE REGLAGE	SP=2,15 MM
49	8857797	1	BAGUE DE REGLAGE	SP=2,05 MM
50	8857798	1	BAGUE DE REGLAGE	SP=1,95 MM
51	8857799	1	BAGUE DE REGLAGE	SP=1,85 MM
52	8857800	1	BAGUE DE REGLAGE	SP=1,75 MM
53	8857801	1	BAGUE DE REGLAGE	SP=1,65 MM
54	8857802	1	BAGUE DE REGLAGE	SP=1,55 MM
55	8857803	1	BAGUE DE REGLAGE	SP=1,45 MM
56	8858682	1	PIGNONS BV,REDUCT.	3RD SPEED
57	8858681	1	ARBRE PRIMAIRE	-
58	8858483	1	PIGNONS BV,REDUCT.	4TH SPEED
60	8858680	1	DOUILLE	-
61	8856354	1	ROULEMENT DE B.V.	DIAM=52X58 MM SP=32 MM
63	10902421	1	VIS 6 PANS	M6X20 MM
65	8857862	1	ECROU RAINURE	-
65	8857862	1	ECROU RAINURE	-
67	8858691	1	ROULEMENT DE B.V.	DIAM=20X36 MM SP=24 MM
68	8858692	1	ARBRE D'ENTREE	-
69	8858690	1	ECROU RAINURE	M35X1,5
69	8858690	1	ECROU RAINURE	M35X1,5
70	8858340	3	ANNEAU DE SYNCHR	4TH-5TH SPEED
71	8858394	2	ANNEAU DE SYNCHR	2ND-3RD SPEED
72	10571574	1	RONDELLE ELASTIQUE	DIAM=6 MM
73	8859366	1	RONDELLE GROWER	SP=2,05 MM
73	8859366	1	RONDELLE GROWER	SP=2,05 MM
74	8859367	1	RONDELLE GROWER	SP=2,1 MM
74	8859367	1	RONDELLE GROWER	SP=2,1 MM
75	8859368	1	RONDELLE GROWER	SP=2,15 MM
75	8859368	1	RONDELLE GROWER	SP=2,15 MM
79	8859653	1	BAGUE DE REGLAGE	SP=1 MM
80	8859654	1	BAGUE DE REGLAGE	SP=1,05 MM
81	8859655	1	BAGUE DE REGLAGE	SP=1,1 MM

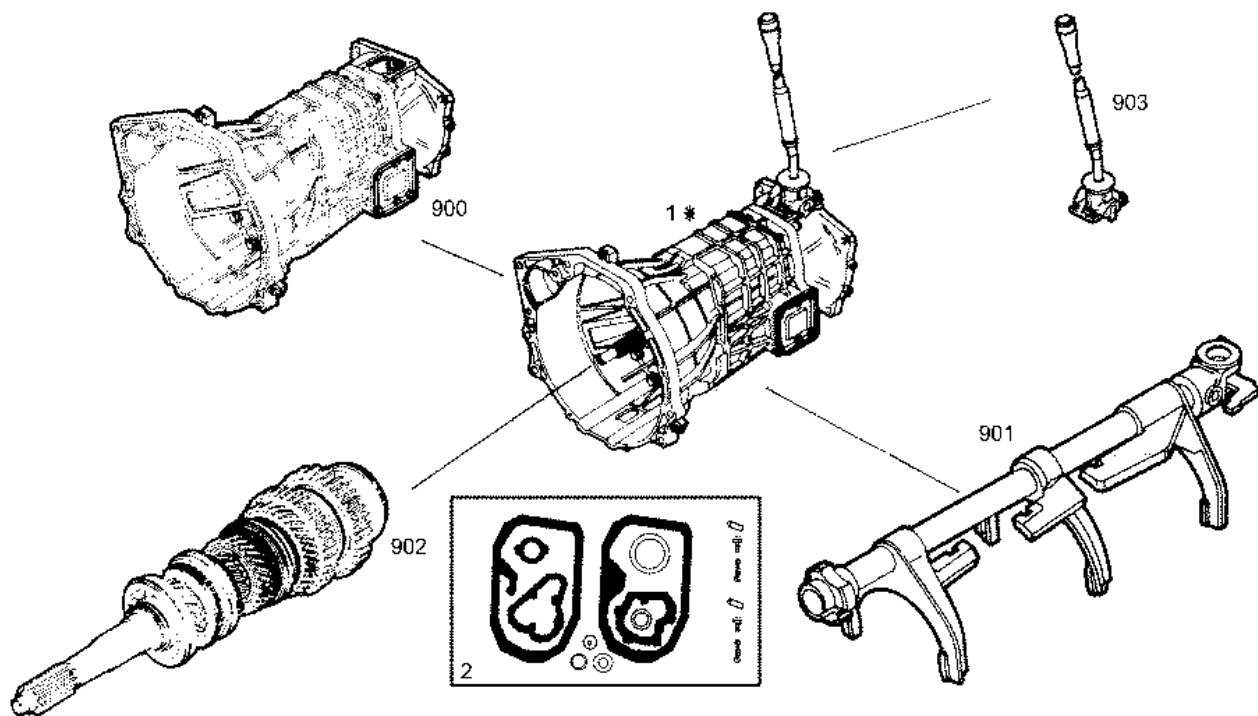
Continued on next page

Continued from previous page

Ref.	Renvoi	Qté	Désignation	Note
82	8859656	1	BAGUE DE REGLAGE	SP=1,15 MM
83	8859657	1	BAGUE DE REGLAGE	SP=1,2 MM
84	8859658	1	BAGUE DE REGLAGE	SP=1,25 MM
85	8859659	1	BAGUE DE REGLAGE	SP=1,3 MM
86	8859660	1	BAGUE DE REGLAGE	SP=1,35 MM
87	8835191	1	ROULEMENT DE B.V.	DIAM=35X80 MM SP=21 MM
88	8858636	1	ARBRE SECONDAIRE	-



Ref.	Renvoi	Qté	Désignation	Note
1	4309331	5	DOUILLE	-
2	8576824	1	POMMEAU LEVIER	-
3	8583607	1	RACCORD VISSE	-
4	8583608	1	BRAS DE LEVIER	-
5	8835590	1	TIGE	-
8	8858005	1	RENIFLARD	-
14	8858515	1	SUPPORT/APPUI	-
16	8858881	1	ECROU-RACCORD	M10X1,25
18	8858972	1	CAPOT PROTECTEUR	-
19	8859927	1	LEVIER BOITE VIT	-
20	8859355	1	BOULON FILETE	-
21	8859356	1	ECROU-RACCORD	M10X1,25X18 MM
24	10257460	1	JOINT ETANCHEITE	DIAM=20X26 MM SP=1,5
25	10279360	1	JOINT ETANCHEITE	DIAM=22,2 MM
26	12601379	1	RONDELLE ELASTIQUE	DIAM=8,3 MM
27	15254672	1	RESSORT	-
28	15662101	1	VIS TARAUDEUSE	-
29	16043421	1	VIS 6 PANS	M8X20 MM
30	16043621	1	VIS 6 PANS	M8X25 MM
31	93911172	1	CAPOT PROTECTEUR	-
32	1907909	1	KIT-BOITIER CDE BV	-
33	8859924	2	DOUILLE	-



* Available during vehicle production up
stock exhaustion

Fournis pendant la production du véhicule et
jusqu'à épuisement de stock

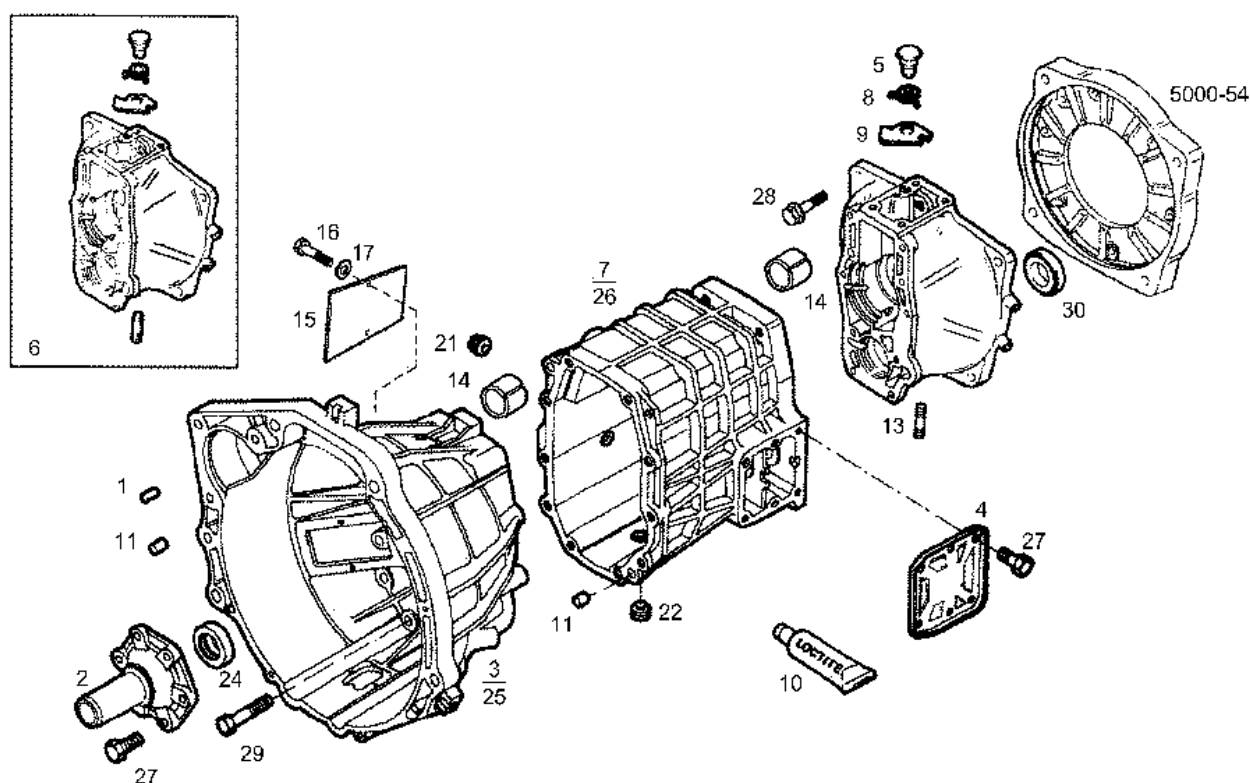
Während der Produktion des Fahrzeugs und bis
Aufbrauch der Vorräte Lieferbar

Forniti durante la produzione del veicolo e
fino ad esaurimento delle disponibilità

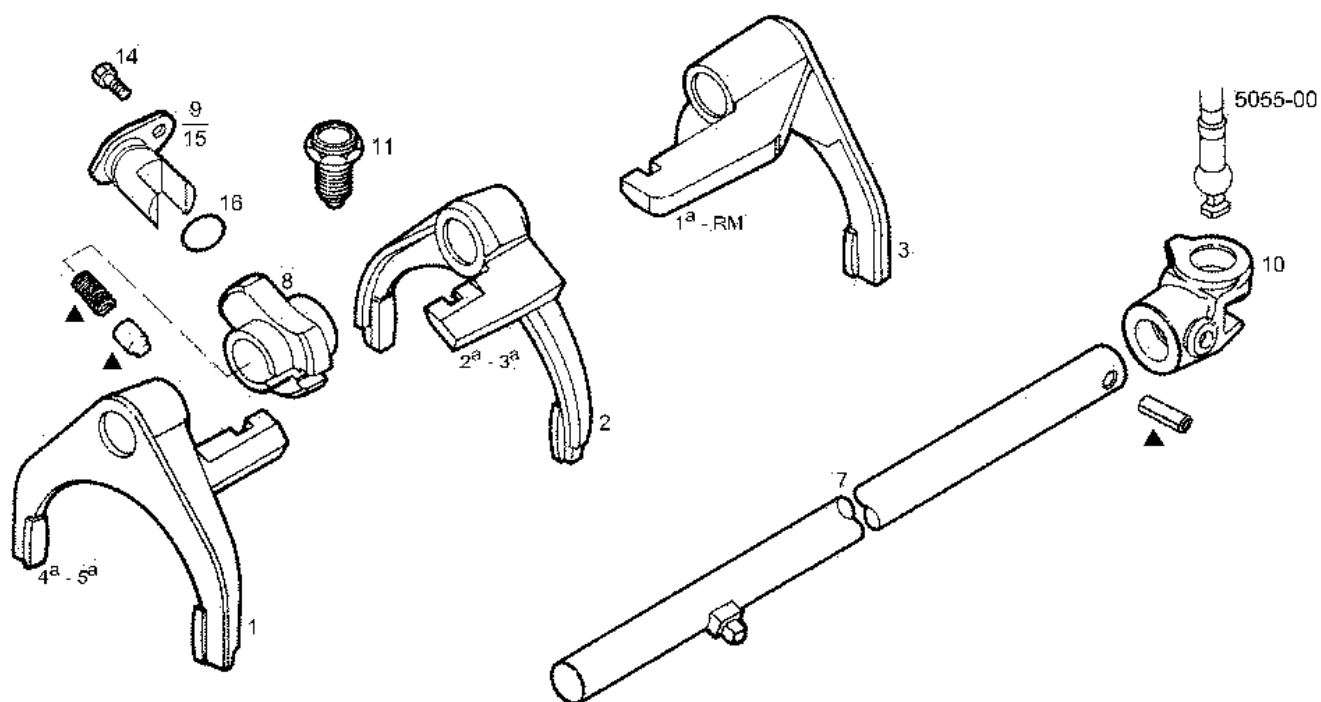
Se suministran durante la fabricación del vehículo
y hasta agotarse las reservas disponibles

DAL 12366 UP TO AUT.N.5937576 (FINO SEE PL.5000-53 624 7221)

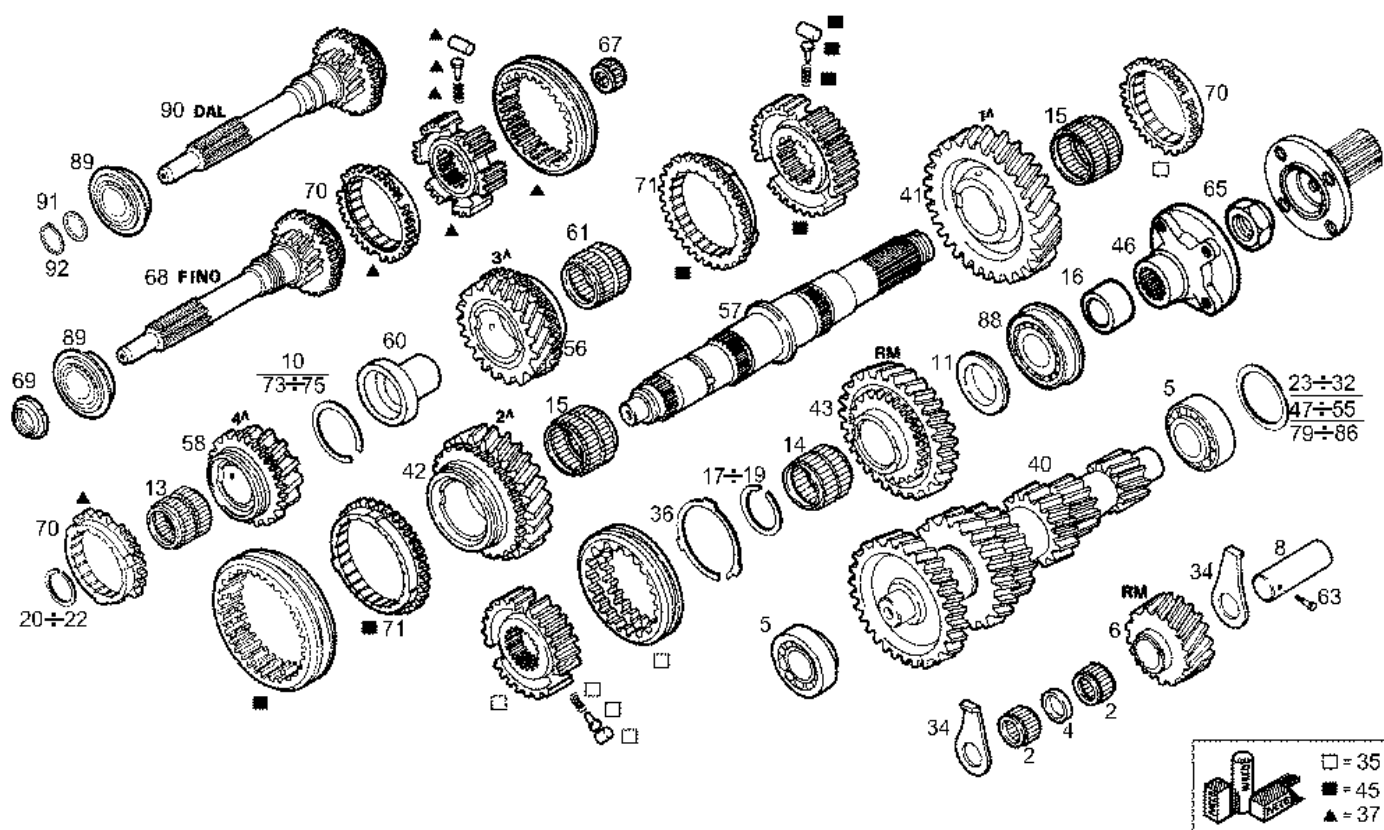
Ref.	Renvoi	Qté	Désignation	Note
1	8859542	1	B.TE DE VITESSES/I	-
2	8859615	1	KIT-B.V	-



Ref.	Renvoi	Qté	Désignation	Note
1	4647524	1	GOUPILLE AJUSTEE	-
1	4647524	1	GOUPILLE AJUSTEE	-
2	8858638	1	COUVERCLE AV.BV	-
3	8858900	1	CARTER D'EMBRAYAGE	-
4	8858617	1	COUVERCLE LAT.BV	-
5	8858898	1	PIVOT	SP=1,6 MM
6	8859493	1	CARTER DE BOITE V	ASSY
7	8859879	1	CARTER DE BOITE V	-
8	8859479	1	RESSORT	-
9	8859480	1	BUTEE	SP=0,5 MM
10	1905685	1	COLLE	LOCTITE
11	10839810	2	GOUPILLE AJUSTEE	DIAM=12 MM
13	12429421	1	GOUJON	M8X20 MM
14	8858033	2	DOUILLE	4TH-5TH SPEED
15	93809284	1	COUVERCLE	-
16	15642501	1	VIS TARAUDEUSE	-
17	12601071	1	RONDELLE ELASTIQUE	DIAM=4,5 MM
21	16996511	1	BOUCHON FILETE	M22X1,5
22	16998511	1	BOUCHON FILETE	M22X1,5
24	40100791	1	JOINT D'ARBRE	DIAM=30X47 MM SP=8 MM
25	8868145	1	CARTER D'EMBRAYAGE	-
26	8868149	1	CARTER DE BOITE V	-
27	16673734	1	VIS 6 PANS	M8X25 MM
28	16673834	1	VIS 6 PANS	M8X30 MM
29	16676834	1	VIS 6 PANS	M10X70 MM
30	40000161	1	JOINT D'ARBRE	DIAM=53X68 MM SP=10 MM



Ref.	Renvoi	Qté	Désignation	Note
1	8857827	1	FOURCHETTE CDE	4TH-5TH SPEED
2	8857828	1	FOURCHETTE CDE	2ND-3RD SPEED
3	8858921	1	FOURCHETTE CDE	REVERSE-1ST SPEED
5	8859619	1	KIT-B.V	RV-1ST SPEED
7	8858920	1	AXE FOURCHETTE BV	-
8	8859884	1	SECTEUR SELECT.VIT	-
9	8859885	1	PIVOT	-
10	8859294	1	MANCHON SELECT.BV	-
11	8859876	1	VIS	-
11	8859876	1	VIS	-
14	8859709	1	VIS 6 PANS	M8X18 MM
14	8859709	1	VIS 6 PANS	M8X18 MM
15	8868092	1	PIVOT	-
16	17282081	1	O-RING	DIAM=20,2 MM SP=2,62



Ref.	Renvoi	Qté	Désignation	Note
2	1905292	2	CAGE A ROULEAUX	DIAM=24X30 MM SP=17 MM
4	8835003	1	RONDELLE	-
4	8835003	1	RONDELLE	-
5	1905291	2	ROULEMENT DE B.V.	DIAM=25X62 MM SP=18,25
6	8856931	1	ROUE DE MARCHE AR	-
8	8856952	1	ARBRE DE MARCHE AR	-
10	8859365	1	RONDELLE GROWER	SP=2 MM
10	8859365	1	RONDELLE GROWER	SP=2 MM
11	8856970	1	DISQUE BUTEE	-
13	8858644	1	ROULEMENT DE B.V.	DIAM=41X48 MM SP=31 MM
14	8856974	1	CAGE A ROULEAUX	DIAM=44X50 MM SP=30,5
15	8856975	2	CAGE A ROULEAUX	DIAM=49X55 MM SP=32 MM
16	8583606	1	INTERCALAIRE	-
17	8857015	1	CIRCLIP	SP=2 MM
17	8857015	1	CIRCLIP	SP=2 MM
18	8857016	1	CIRCLIP	SP=2,05 MM
18	8857016	1	CIRCLIP	SP=2,05 MM
19	8857017	1	CIRCLIP	SP=2,1 MM
19	8857017	1	CIRCLIP	SP=2,1 MM
20	8857018	1	CIRCLIP	SP=2 MM
20	8857018	1	CIRCLIP	SP=2 MM
21	8857019	1	CIRCLIP	SP=2,05 MM
21	8857019	1	CIRCLIP	SP=2,05 MM
22	8857020	1	CIRCLIP	SP=2,1 MM
22	8857020	1	CIRCLIP	SP=2,1 MM
23	8857028	1	BAGUE DE REGLAGE	SP=1,4 MM

Continued on next page

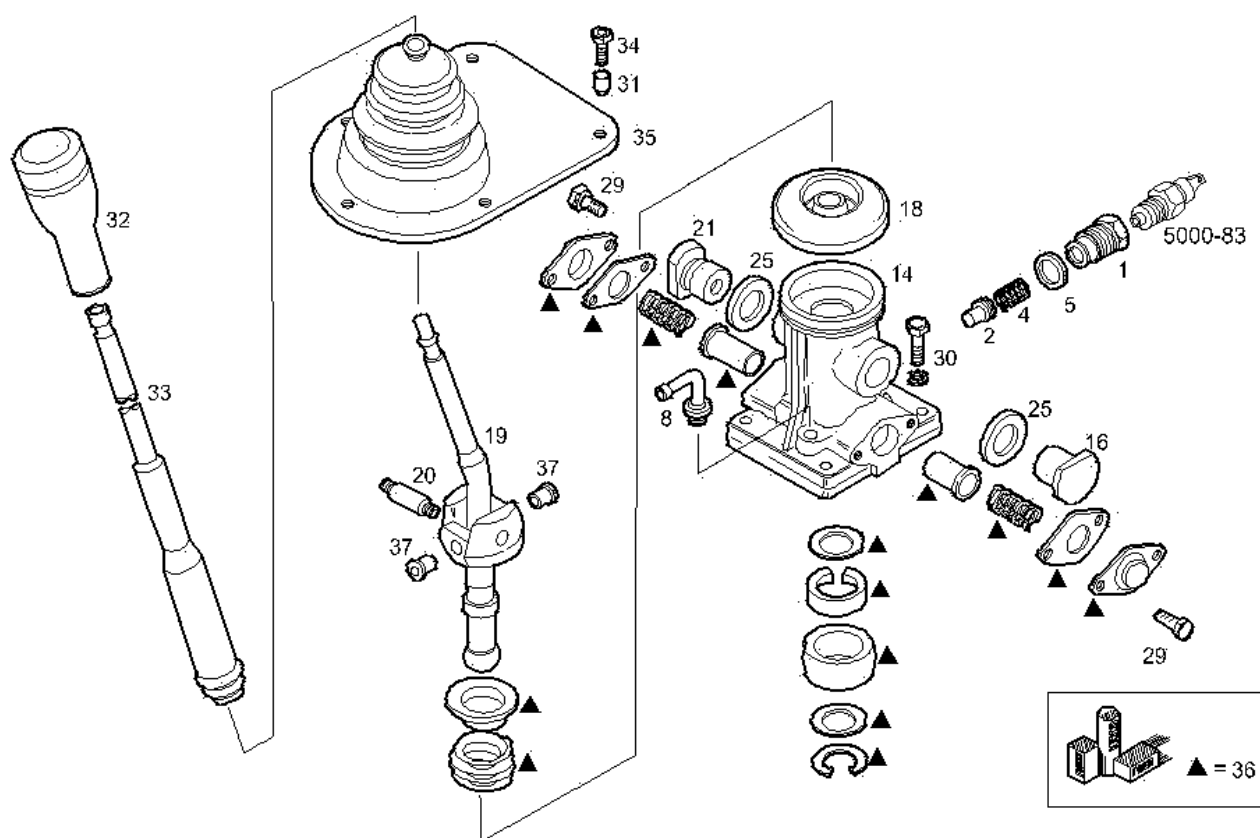
Continued from previous page

Ref.	Renvoi	Qté	Désignation	Note
24	8857029	1	BAGUE DE REGLAGE	SP=1,5 MM
25	8857030	1	BAGUE DE REGLAGE	SP=1,6 MM
26	8857031	1	BAGUE DE REGLAGE	SP=1,7 MM
27	8857032	1	BAGUE DE REGLAGE	SP=1,8 MM
28	8857033	1	BAGUE DE REGLAGE	SP=1,9 MM
29	8857034	1	BAGUE DE REGLAGE	SP=2 MM
30	8857035	1	BAGUE DE REGLAGE	SP=2,1 MM
31	8857036	1	BAGUE DE REGLAGE	SP=2,2 MM
32	8857037	1	BAGUE DE REGLAGE	SP=2,3 MM
34	8857305	2	DISQUE BUTEE	SP=2,1 MM
35	8859607	1	KIT-SYNCHRONISEUR	RV-1ST SPEED
36	8859395	1	RONDELLE GROWER	-
36	8859395	1	RONDELLE GROWER	-
37	8859605	1	KIT-SYNCHRONISEUR	4TH-5TH SPEED
40	8858876	1	ARBRE SECONDAIRE	-
41	8858891	1	PIGNONS BV,REDUCT.	1ST SPEED
42	8858890	1	PIGNONS BV,REDUCT.	2ND SPEED
43	8858847	1	ROUE DE MARCHE AR	-
45	8859606	1	KIT-SYNCHRONISEUR	2ND-3RD SPEED
46	8859844	1	MANCHON BV	-
47	8857795	1	BAGUE DE REGLAGE	SP=2,25 MM
48	8857796	1	BAGUE DE REGLAGE	SP=2,15 MM
49	8857797	1	BAGUE DE REGLAGE	SP=2,05 MM
50	8857798	1	BAGUE DE REGLAGE	SP=1,95 MM
51	8857799	1	BAGUE DE REGLAGE	SP=1,85 MM
52	8857800	1	BAGUE DE REGLAGE	SP=1,75 MM
53	8857801	1	BAGUE DE REGLAGE	SP=1,65 MM
54	8857802	1	BAGUE DE REGLAGE	SP=1,55 MM
55	8857803	1	BAGUE DE REGLAGE	SP=1,45 MM
56	8858880	1	PIGNONS BV,REDUCT.	3RD SPEED
57	8859641	1	ARBRE PRIMAIRE	-
58	8858889	1	PIGNONS BV,REDUCT.	4TH SPEED
60	8858680	1	DOUILLE	-
61	1905288	1	CAGE A ROULEAUX	-
63	16585824	1	VIS 6 PANS	M6X20 MM
65	8857862	1	ECROU RAINURE	-
65	8857862	1	ECROU RAINURE	-
67	8859074	1	CAGE A ROULEAUX	DIAM=24X36 MM SP=23 MM
68	8859064	1	ARBRE D'ENTREE	-
69	8858690	1	ECROU RAINURE	M35X1,5
69	8858690	1	ECROU RAINURE	M35X1,5
70	8858923	3	ANNEAU DE SYNCHR	2ND-3RD SPEED
71	8858711	2	ANNEAU DE SYNCHR	-
73	8859366	1	RONDELLE GROWER	SP=2,05 MM
73	8859366	1	RONDELLE GROWER	SP=2,05 MM
74	8859367	1	RONDELLE GROWER	SP=2,1 MM
74	8859367	1	RONDELLE GROWER	SP=2,1 MM
75	8859368	1	RONDELLE GROWER	SP=2,15 MM
75	8859368	1	RONDELLE GROWER	SP=2,15 MM
79	8859653	1	BAGUE DE REGLAGE	SP=1 MM
80	8859654	1	BAGUE DE REGLAGE	SP=1,05 MM
81	8859655	1	BAGUE DE REGLAGE	SP=1,1 MM
82	8859656	1	BAGUE DE REGLAGE	SP=1,15 MM
83	8859657	1	BAGUE DE REGLAGE	SP=1,2 MM

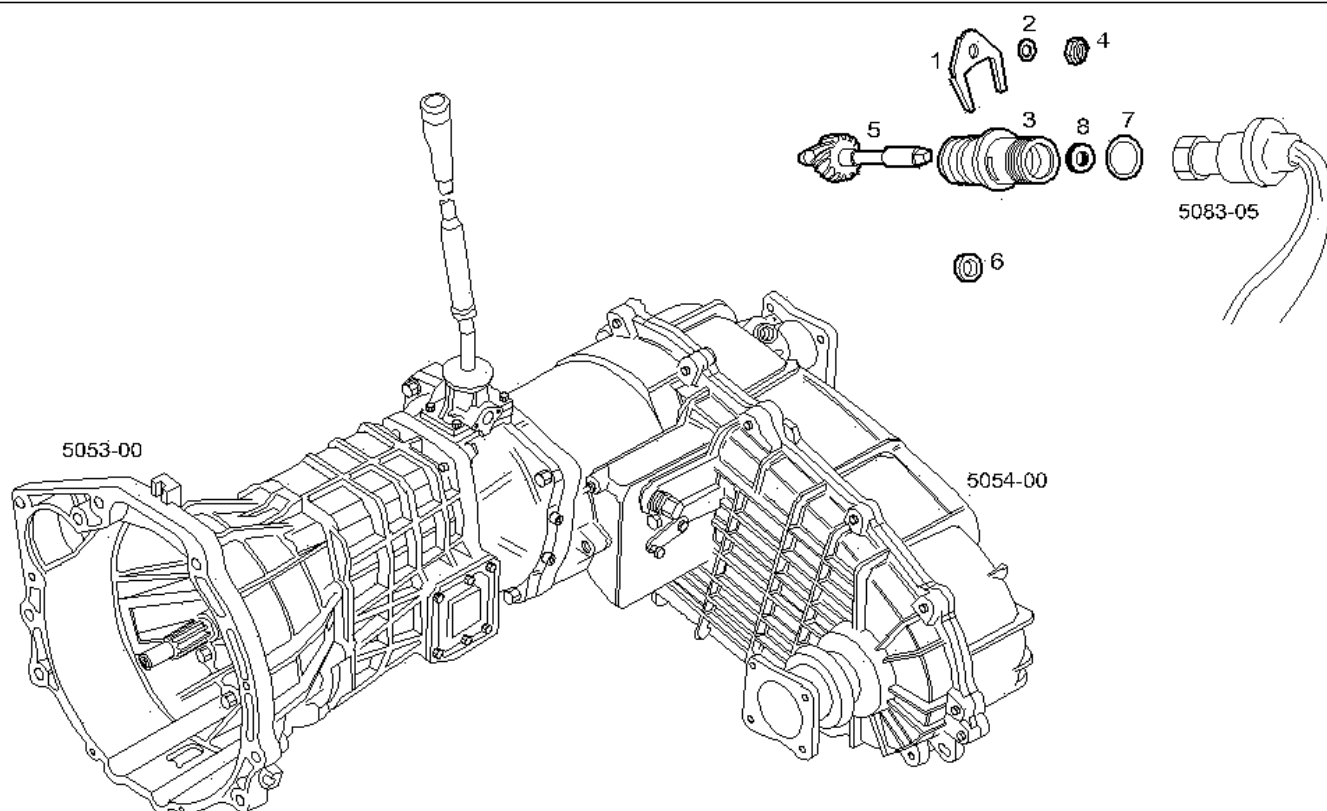
Continued on next page

Continued from previous page

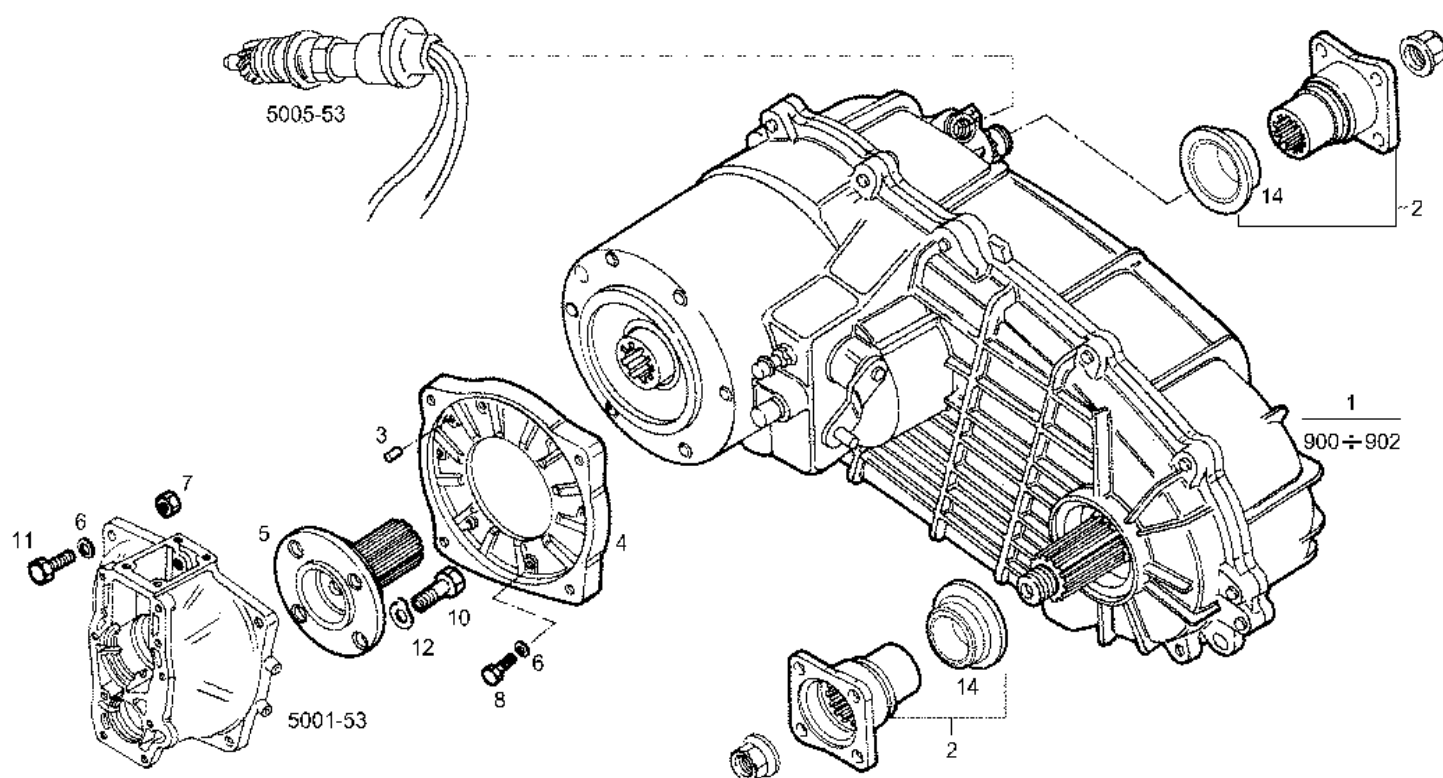
Ref.	Renvoi	Qté	Désignation	Note
84	8859658	1	BAGUE DE REGLAGE	SP=1,25 MM
85	8859659	1	BAGUE DE REGLAGE	SP=1,3 MM
86	8859660	1	BAGUE DE REGLAGE	SP=1,35 MM
88	1905340	1	ROULEMENT DE B.V.	DIAM=40X80 MM SP=18 MM
89	2992262	1	ROULEMENT DE B.V.	DIAM=35X80 MM SP=21 MM
89	1905341	1	ROULEMENT DE B.V.	DIAM=35X80 MM SP=21 MM
90	8867926	1	ARBRE D'ENTREE	-
91	1908600	1	JEU DE CALES	-
92	16867173	1	CIRCLIP	DIAM=35 MM



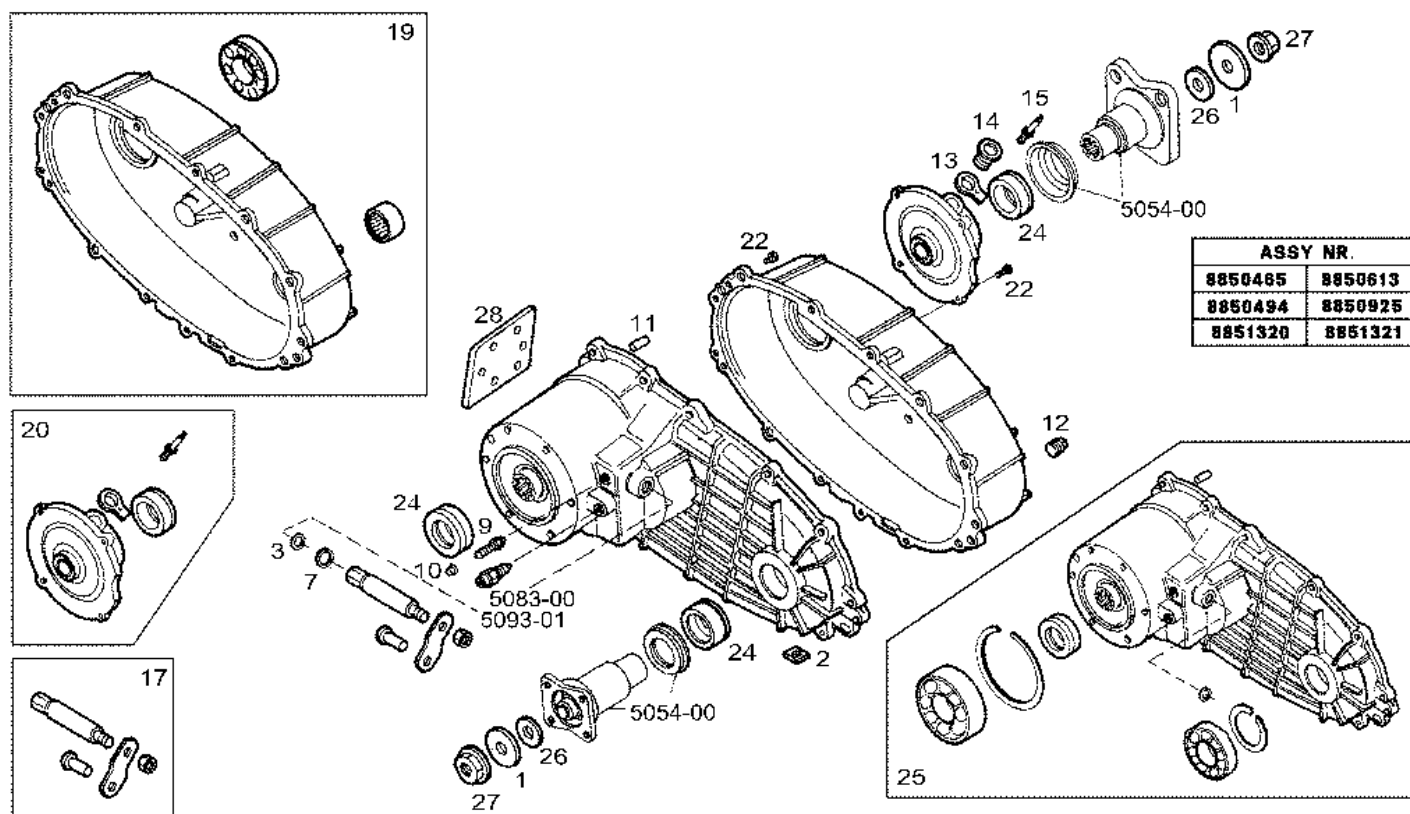
Ref.	Renvoi	Qté	Désignation	Note
1	8583607	1	RACCORD VISSE	-
2	8583608	1	BRAS DE LEVIER	-
4	15254672	1	RESSORT	-
5	10257460	1	JOINT ETANCHEITE	DIAM=20X26 MM SP=1,5
8	8858005	1	RENIFLARD	-
14	8858515	1	SUPPORT/APPUI	-
16	8858881	1	ECROU-RACCORD	M10X1,25
18	8858972	1	CAPOT PROTECTEUR	-
19	8859927	1	LEVIER BOITE VIT	-
20	8859355	1	BOULON FILETE	-
21	8859356	1	ECROU-RACCORD	M10X1,25X18 MM
25	10279360	1	JOINT ETANCHEITE	DIAM=22,2 MM
29	16586924	1	VIS 6 PANS	M8X50 MM
30	16586424	1	VIS 6 PANS	M8X25 MM
31	4309331	1	DOUILLE	-
32	8576824	1	POMMEAU LEVIER	-
33	8835590	1	TIGE	-
34	15662101	1	VIS TARAUDEUSE	-
35	93911172	1	CAPOT PROTECTEUR	-
36	1907909	1	KIT-BOITIER CDE BV	-
37	8859924	2	DOUILLE	-



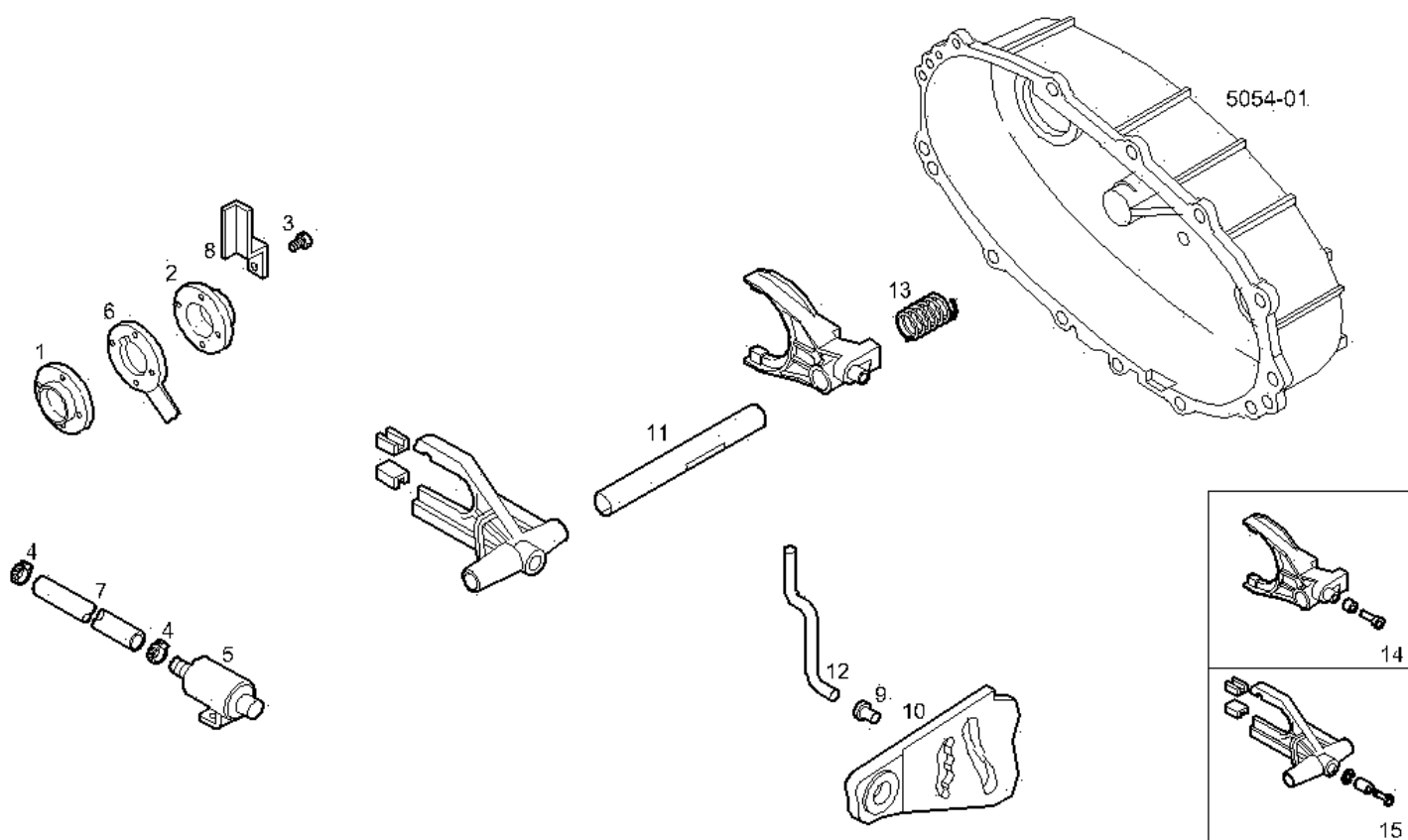
Ref.	Renvoi	Qté	Désignation	Note
1	8577861	1	PLAQUE INTERMED.	-
2	17088671	1	RONDELLE ELASTIQUE	DIAM=6X15 MM SP=1 MM
3	8850482	1	SUPP.PIGN.TACMY/BV	-
4	17037821	1	ECROU	M6X1
5	8858429	1	ARBRE PIGNON TACHY	-
6	8850485	1	ANNEAU	-
7	14457380	1	O-RING	SP=2,62 MM
8	40000671	1	JOINT D'ARBRE	-



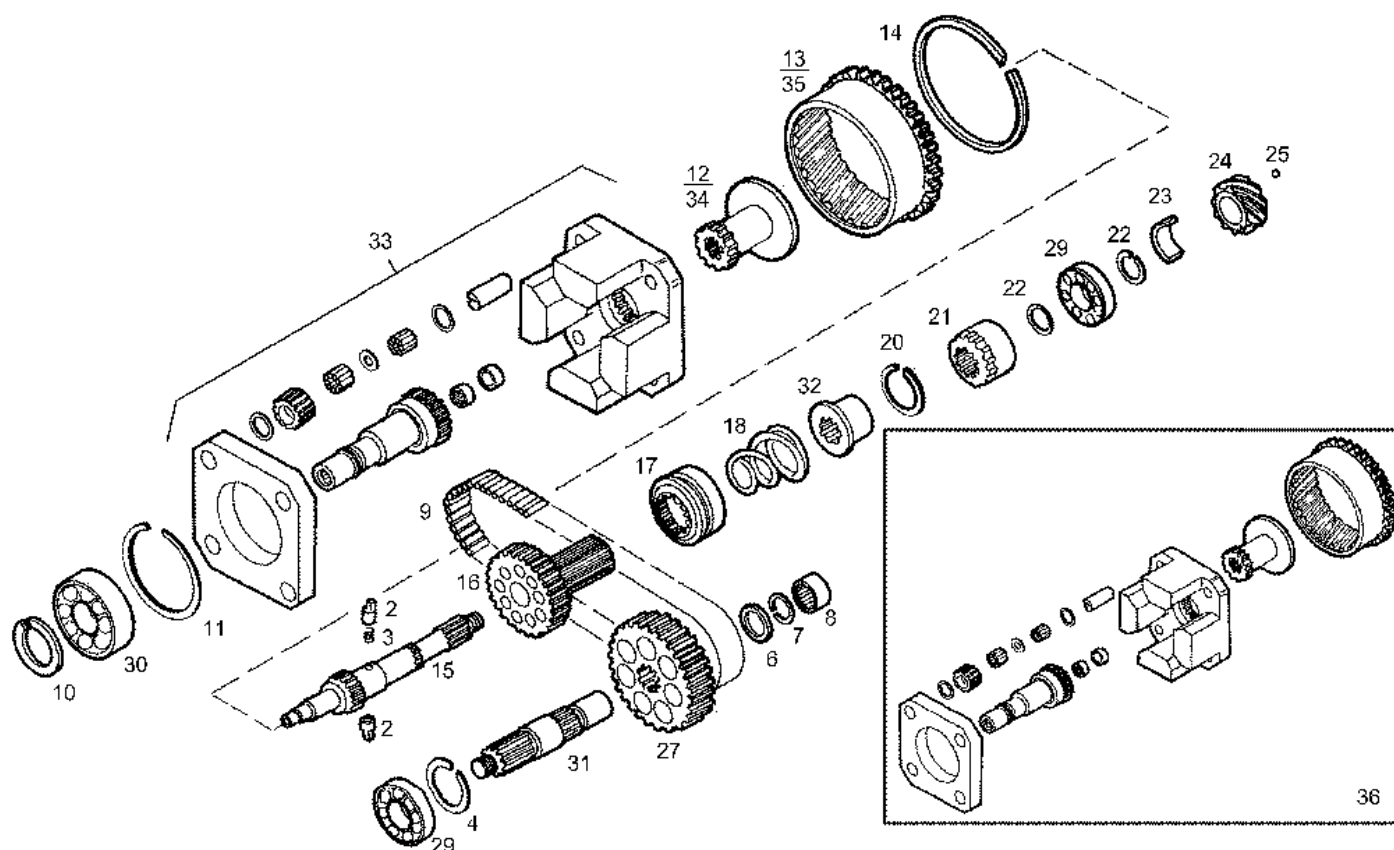
Ref.	Renvoi	Qté	Désignation	Note
1	8850465	1	REDUCTEUR B.V./I	-
2	8850467	2	MANCHON BV	-
3	8577410	1	GOUPILLE AJUSTEE	-
3	8577410	1	GOUPILLE AJUSTEE	-
4	8583600	1	COUVERCLE AR.BV	-
5	8850403	1	ARBRE REDUCTEUR/BV	-
6	10571873	1	RONDELLE ELASTIQUE	DIAM=10 MM
7	10791021	1	ECROU 6 PANS	M10X1,25
8	11106621	1	VIS 6 PANS	M10X1,5X35 MM
10	15540421	1	VIS 6 PANS	M12X1,25X30 MM
11	15888721	1	VIS 6 PANS	M10X1,25X55 MM
12	14198901	1	PLAQUE SECURITE	-
14	8850468	2	ANNEAU	-



Ref.	Renvoi	Qté	Désignation	Note
1	8121475	2	RONDELLE	-
1	8121475	2	RONDELLE	-
2	8121476	1	PLAQUE SECURITE	-
3	8121497	1	CIRCLIP	-
3	8121497	1	CIRCLIP	-
7	8198736	1	BAGUE D'ETANCHEITE	-
7	8198736	1	BAGUE D'ETANCHEITE	-
9	8198738	1	TUBULURE DE DESAER	-
10	8198739	1	BOUCHON	-
11	8198741	2	PIVOT	-
12	8198743	1	BOUCHON FILETE	-
13	8198746	1	PLAQUE	-
14	8198747	1	BOUCHON FILETE	-
15	8198748	1	PIVOT	-
17	93156723	1	ARBRE	ASSY
19	93156725	1	COUV.BTE D.TRANSF.	ASSY
20	93156726	1	COUVERCLE	ASSY
22	93155065	16	VIS	-
22	93155065	16	VIS	-
24	93192159	3	BAGUE D'ETANCHEITE	-
24	93192159	3	BAGUE D'ETANCHEITE	-
25	93193215	1	CARTER INTERMED.	ASSY
26	8851424	2	BAGUE D'ETANCHEITE	-
26	8851424	2	BAGUE D'ETANCHEITE	-
27	8851425	2	ECROU A AILETTES	-
28	42531528	1	COUVERCLE	-



Ref.	Renvoi	Qté	Désignation	Note
1	8121480	1	COUVERCLE	FRONT
2	8121482	1	COUVERCLE	REAR
3	8121483	1	VIS	-
3	8121483	1	VIS	-
4	8121485	2	COLLIER FIXATION	-
4	8121485	2	COLLIER FIXATION	-
5	8121487	1	FILTRE	-
6	8190521	1	CORPS DE POMPE	-
7	8198749	1	TUBE	-
8	8198750	1	PLAQUE	-
9	8198753	1	PIVOT	-
10	93193227	1	PLAQUE	-
11	8198757	1	AXE FOURCHETTE BV	-
12	8198761	1	RESSORT	-
13	93191678	1	RESSORT	-
14	42533653	1	FOURCHETTE CDE	-
15	93190887	1	FOURCHETTE CDE	-



Ref.	Renvoi	Qté	Désignation	Note
2	8121514	2	PIVOT	-
3	8121515	1	RESSORT	-
4	8121526	1	ANNEAU	-
6	8121532	1	COLLAR/ROSETTE	-
6	8121532	1	COLLAR/ROSETTE	-
7	8121533	1	RONDELLE GROWER	-
7	8121533	1	RONDELLE GROWER	-
8	8121534	1	ROULT DE REDUCTEUR	-
9	8190519	1	CHAINE	-
10	8198762	1	RONDELLE GROWER	-
10	8198762	1	RONDELLE GROWER	-
11	8198763	1	RONDELLE GROWER	-
11	8198763	1	RONDELLE GROWER	-
12	8198767	1	ARBRE	-
13	8198768	1	ROUE DENT.INT.BV	-
14	8198769	1	RONDELLE GROWER	-
14	8198769	1	RONDELLE GROWER	-
15	8198774	1	ARBRE DE SORTIE	-
16	8198775	1	PIGNONS BV,REDUCT.	-
17	8198776	1	MANCHON	-
18	8198777	1	RESSORT	-
20	8198779	1	RONDELLE GROWER	-
20	8198779	1	RONDELLE GROWER	-
21	8198780	1	MOYEU DE BV	-
22	8198781	2	RONDELLE GROWER	-
22	8198781	2	RONDELLE GROWER	-

Continued on next page

Continued from previous page

Ref.	Renvoi	Qté	Désignation	Note
23	8198782	1	INTERCALAIRE	-
24	8198783	1	VIS SANS FIN TACHY	-
25	8198784	1	BILLE/BOULE	-
27	8198786	1	PIGNONS BV,REDUCT.	-
29	1109057	1	ROUL A BILLES	-
30	28042500	1	ROULEMENT MOTEUR	-
31	93190844	1	ARBRE DE SORTIE	-
32	93193226	1	MOYEU DE BV	-
33	93193251	1	SUPPORT/APPUI	ASSY
34	42530584	1	ARBRE	-
35	42530585	1	ROUE DENT.INT.BV	-
36	42530586	1	KIT-REDUCTEUR B.V	-

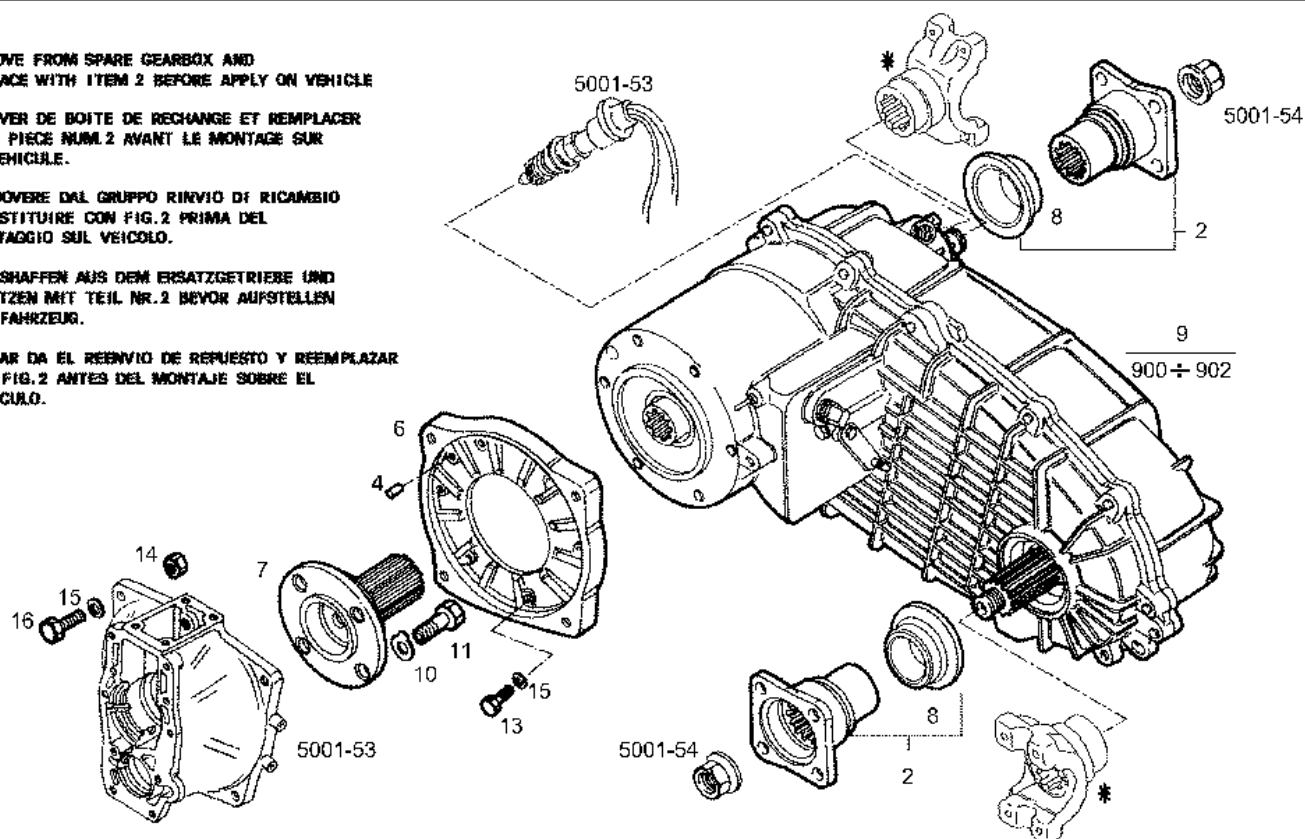
* REMOVE FROM SPARE GEARBOX AND
REPLACE WITH ITEM 2 BEFORE APPLY ON VEHICLE

ENLEVER DE BOITE DE RECHANGE ET REMPLACER
AVEC PIECE NUM.2 AVANT LE MONTAGE SUR
LE VEHICULE.

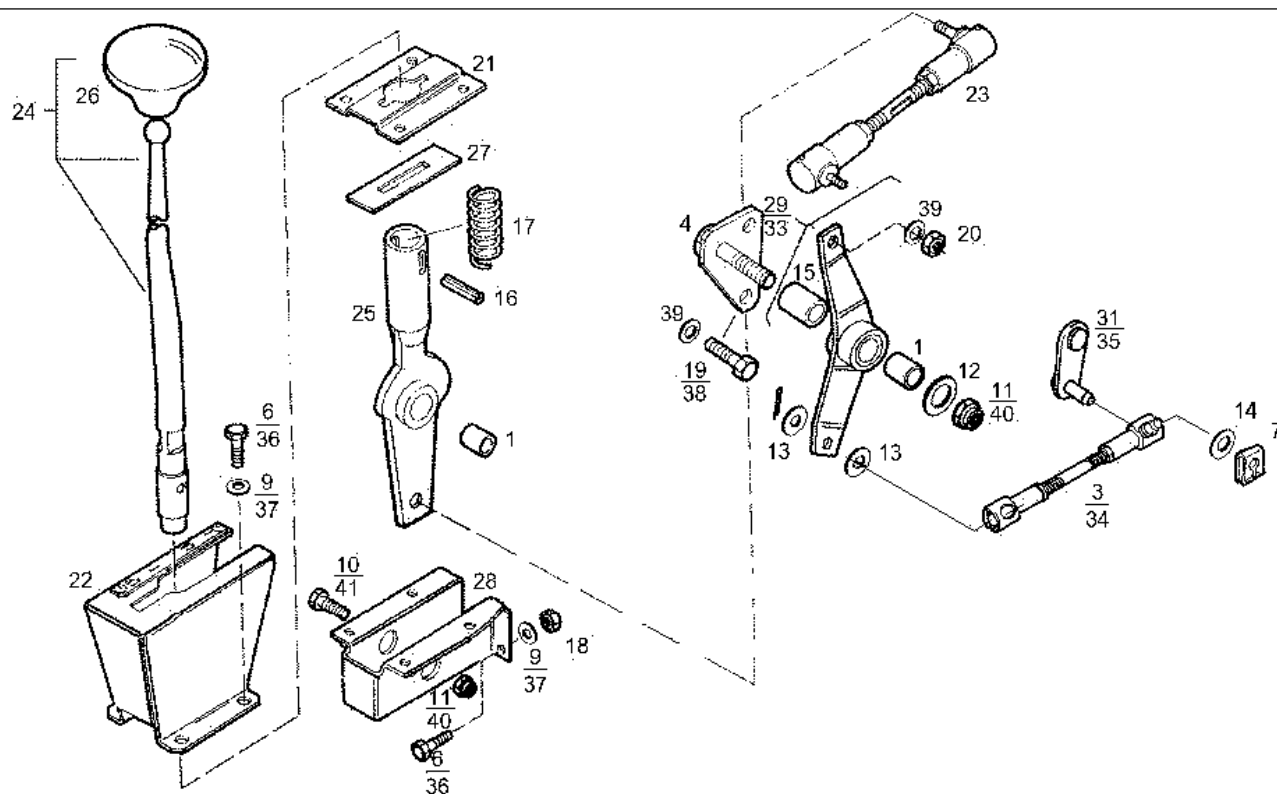
REMUOVERE DAL GRUPPO RINVIO DI RICAMBIO
E SOSTITUIRE CON FIG.2 PRIMA DEL
MONTAGGIO SUL VEICOLO.

FORTSCHAFFEN AUS DEM ERSATZGETRIEBE UND
ERSATZEN MIT TEIL NR.2 BEVOR AUFSTELLEN
AUF FAHRZEUG.

QUITAR DA EL REENVIO DE REPUESTO Y REEMPLAZAR
CON FIG.2 ANTES DEL MONTAJE SOBRE EL
VEHICULO.



Ref.	Renvoi	Qté	Désignation	Note
2	8850467	2	MANCHON BV	-
4	8577410	1	GOUPILLE AJUSTEE	-
4	8577410	1	GOUPILLE AJUSTEE	-
6	8583600	1	COUVERCLE AR.BV	-
7	8850403	1	ARBRE REDUCTEUR/BV	-
8	8850468	2	ANNEAU	-
9	8851321	1	BOITE D.TRANSFERT	ASSY
10	14198901	4	PLAQUE SECURITE	-
11	15540434	4	VIS 6 PANS	M12X1,5
13	16607824	6	VIS 6 PANS	M10X35 MM (8.8)
14	16979731	4	ECROU	M10X1,25
15	17798374	10	RONDELLE ELASTIQUE	DIAM=10,2X18,1 MM
16	15888734	4	VIS 6 PANS	M10X1,25X55 MM

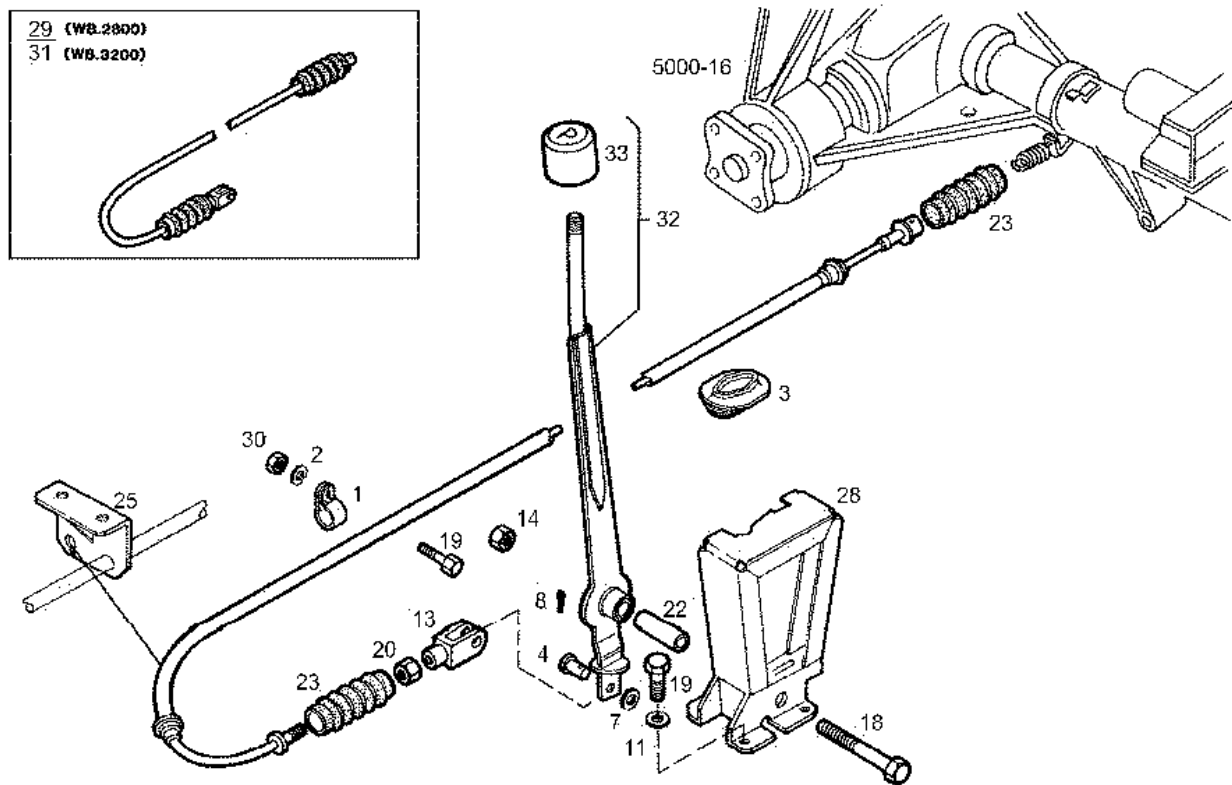


Ref.	Renvoi	Qté	Désignation	Note
1	8577449	2	INTERCALAIRE	-
3	93808519	1	TIRANT	-
4	93808515	1	ETRIER	-
6	10902221	1	VIS 6 PANS	M6X16 MM
7	11064076	1	AGRAFE DE RESSORT	DIAM=8 MM
9	11197779	1	RONDELLE ELASTIQUE	DIAM=6X12 MM
10	11234721	1	VIS 6 PANS	M10X1,25X45 MM
11	12574511	1	ECROU 6 PANS	M10
12	12646801	1	RONDELLE	DIAM=10,2 MM
13	13550301	1	RONDELLE	DIAM=8,15 MM
14	14499501	1	RONDELLE	DIAM=10X18 MM
15	14548570	1	DOUILLE CENTRAGE	-
16	14601370	1	GOUPILLE SERRAGE	DIAM=5 MM
17	15259572	1	RESSORT	-
18	15896211	1	ECROU 6 PANS	M6
19	16043611	1	VIS 6 PANS	M8X25 MM
20	16102311	1	ECROU 6 PANS	M8
21	60135965	1	PLAQUE	-
22	93808516	1	SUPPORT/APPUI	-
23	93808517	1	LEVIER DE RENVOI	-
24	93808526	1	LEVIER	ASSY
25	93808522	1	ARBRE REDUCTEUR/BV	-
26	93809965	1	POIGNEE A BOULE	-
27	8577446	1	JOINT	-
28	93808527	1	CONSOLE	-
29	93811207	1	LEVIER DE RENVOI	-
30	16856601	1	GOUPILLE	DIAM=3,2 MM

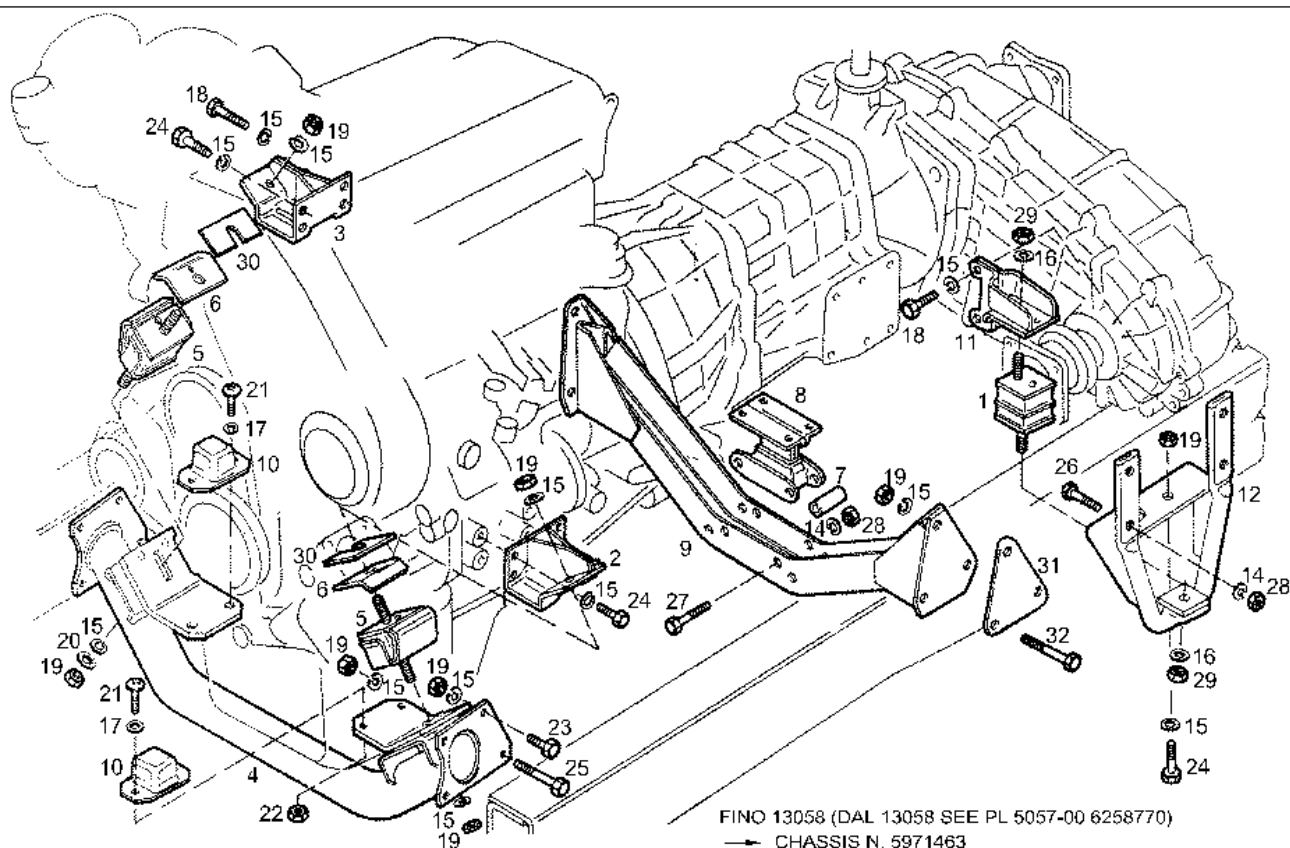
Continued on next page

Continued from previous page

Ref.	Renvoi	Qté	Désignation	Note
31	93810107	1	LEVIER	-
32	17089474	1	RONDELLE ELASTIQUE	DIAM=8X16 MM SP=1,4 MM
33	93812895	1	LEVIER DE RENVOI	ASSY
34	93812893	1	TIRANT	-
35	93812891	1	LEVIER	-
36	16603624	1	VIS 6 PANS	M6X16 MM (8.8)
37	17088474	1	RONDELLE ELASTIQUE	DIAM=6X12 MM
38	16586421	1	VIS	M8X1,25
39	16750221	1	ECROU	M8
40	16750321	1	ECROU 6 PANS	M10
41	16607924	1	VIS 6 PANS	M10X1,5X40 MM



Ref.	Renvoi	Qté	Désignation	Note
1	10450090	1	COLLIER PR TUBES	DIAM=8 MM
2	10516673	1	RONDELLE ELASTIQUE	DIAM=8,1X14,8 MM
3	93809738	1	CAPOT PROTECTEUR	-
4	10050811	1	BOULON DE GUID	-
7	10730301	1	RONDELLE	DIAM=8,15 MM
8	10734301	1	GOUPILLE	DIAM=1,7 MM
11	11193879	1	RONDELLE ELASTIQUE	DIAM=8X16 MM
13	11992071	1	CHAPE	-
14	12574511	1	ECROU 6 PANS	M10
18	11343821	1	VIS 6 PANS	M10X1,25X50 MM
19	16043321	1	VIS 6 PANS	M8X18 MM
20	16102911	1	ECROU 6 PANS	M8
22	93809733	1	INTERCALAIRE	-
23	60135951	2	CAPOT PROTECTEUR	-
25	93808548	1	SUPPORT/APPUI	-
28	93809737	1	SUPPORT/APPUI	-
29	93808542	1	CDE.BLOC.DIFFERENT	ASSY L=1985 MM
30	16100811	1	ECROU 6 PANS	M8
31	93808509	1	CDE.BLOC.DIFFERENT	ASSY L=2385 MM
32	93809740	1	LEVIER	ASSY
33	93811254	1	POIGNEE	-

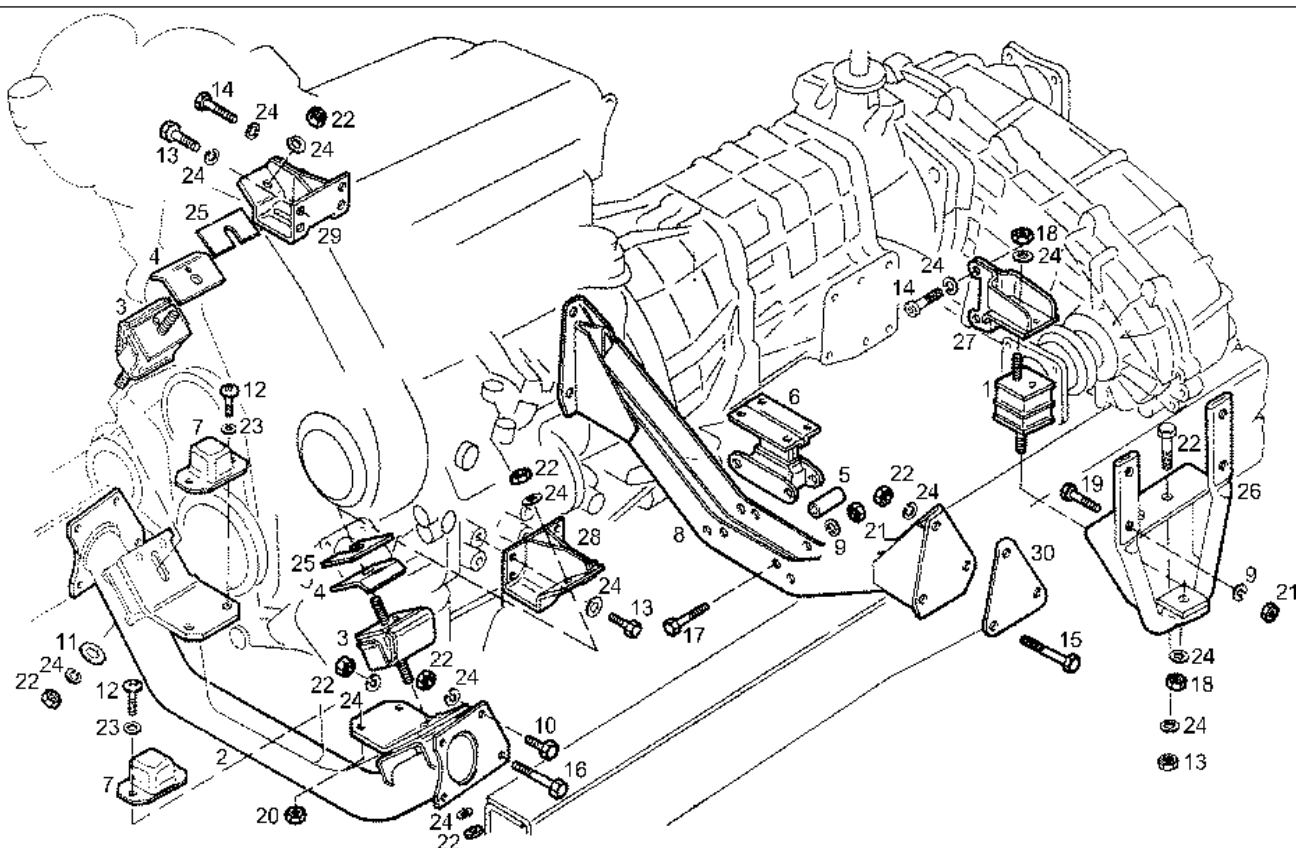


Ref.	Renvoi	Qté	Désignation	Note
1	8573558	1	SILENTBLOC MOTEUR	-
2	8583166	1	CONSOLE	LEFT
3	8583168	1	CONSOLE	RIGHT
4	8583207	1	TRAVERSE SUSP.MOT.	-
5	8583425	2	TASSEAU DE SUSPENS	-
5	8583425	2	SILENTBLOC	-
6	8583463	2	PLAQUE	-
7	8583779	2	INTERCALAIRE	-
8	8583781	1	TASSEAU DE SUSPENS	-
9	8594331	1	TRAVERSE SUSP.MOT.	-
10	8584214	2	TASSEAU DE SUSPENS	-
10	8584214	2	SILENTBLOC	-
11	60158721	1	ETRIER	-
12	60158716	1	SUPPORT/APPUI	-
14	10571771	1	RONDELLE ELASTIQUE	DIAM=8 MM
15	10571873	1	RONDELLE ELASTIQUE	DIAM=10 MM
16	10571973	1	RONDELLE ELASTIQUE	DIAM=12 MM
17	11194679	1	RONDELLE ELASTIQUE	DIAM=6X15 MM
18	11306921	1	VIS 6 PANS	M10X1,25X30 MM
19	12164721	1	ECROU 6 PANS	M10X1,25
20	12644321	1	RONDELLE	DIAM=10X35 MM
21	14778911	1	VIS FENDUE CROIX	M6X22 MM
22	15896211	1	ECROU 6 PANS	M6
23	11227921	1	VIS 6 PANS	M10X28 MM
24	15970721	1	VIS 6 PANS	M10X1,25X25 MM
25	15971521	1	VIS 6 PANS	M10X85 MM
26	16043621	1	VIS 6 PANS	M8X25 MM

Continued on next page

Continued from previous page

Ref.	Renvoi	Qté	Désignation	Note
27	16044821	1	VIS 6 PANS	M8X80 MM
28	16100811	1	ECROU 6 PANS	M8
29	16101521	1	ECROU 6 PANS	M12
30	60137395	2	INTERCALAIRE	-
31	93812710	6	INTERCALAIRE	-
32	15970921	1	VIS 6 PANS	M10X1,25X35 MM
33	60178907	1	TRAVERSE SUSP.MOT.	-
34	15971624	6	VIS 6 PANS	M10X1,25X90 MM
35	11306924	2	VIS 6 PANS	M10X1,25X30 MM



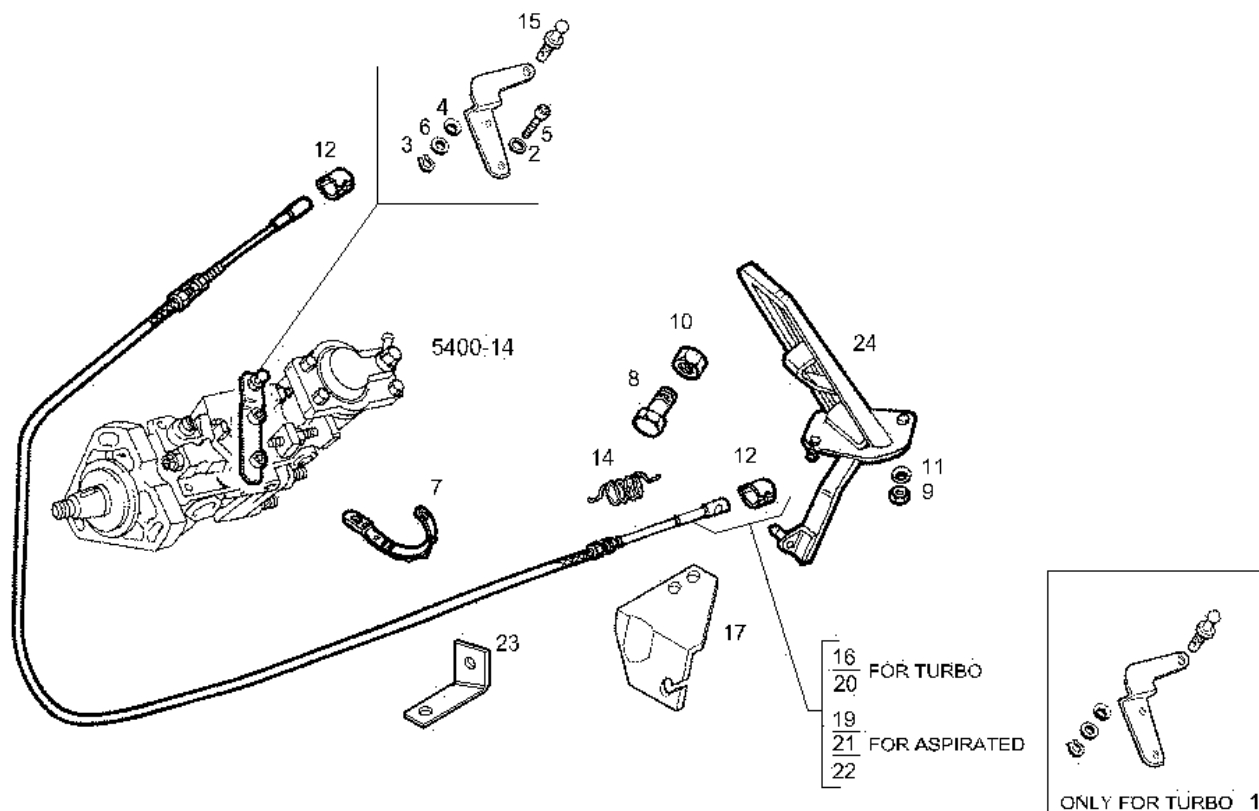
DAL 13058 (FINO 13058 SEE PL 6057-00 6258762) → CHASSIS N.5971464

Ref.	Renvoi	Qté	Désignation	Note
1	8573558	1	SILENTBLOC MOTEUR	-
2	8583207	1	TRAVERSE SUSP.MOT.	-
3	8583425	2	TASSEAU DE SUSPENS	-
3	8583425	2	SILENTBLOC	-
4	8583463	2	PLAQUE	-
5	8583779	2	INTERCALAIRE	-
6	8583781	1	TASSEAU DE SUSPENS	-
7	8584214	2	TASSEAU DE SUSPENS	-
7	8584214	2	SILENTBLOC	-
8	8594331	1	TRAVERSE SUSP.MOT.	-
9	10571774	1	RONDELLE ELASTIQUE	DIAM=8 MM
10	11227921	1	VIS 6 PANS	M10X28 MM
11	12644321	1	RONDELLE	DIAM=10X35 MM
12	14778911	1	VIS FENDUE CROIX	M6X22 MM
13	15540321	1	VIS 6 PANS	M12X1,25X25 MM
14	15540421	1	VIS 6 PANS	M12X1,25X30 MM
15	15970921	1	VIS 6 PANS	M10X1,25X35 MM
16	15971521	1	VIS 6 PANS	M10X85 MM
17	16044824	1	VIS	M8X80 MM
18	16101521	1	ECROU 6 PANS	M12
19	16605624	1	VIS	M8X25 MM (8.8)
20	17037821	1	ECROU	M6X1
21	17037921	1	ECROU 6 PANS	M8X1,25
22	17038221	1	ECROU 6 PANS	M10
23	17088671	1	RONDELLE ELASTIQUE	DIAM=6X15 MM SP=1 MM
24	17494934	1	RONDELLE ELASTIQUE	DIAM=10X21 MM
25	60137395	2	INTERCALAIRE	-

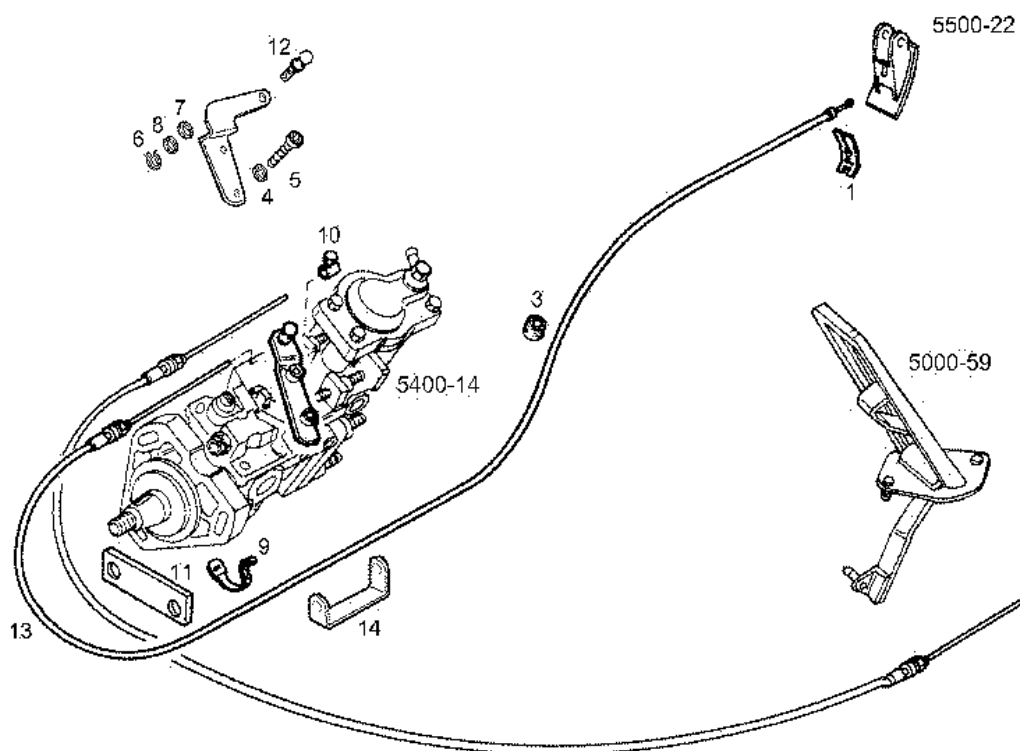
Continued on next page

Continued from previous page

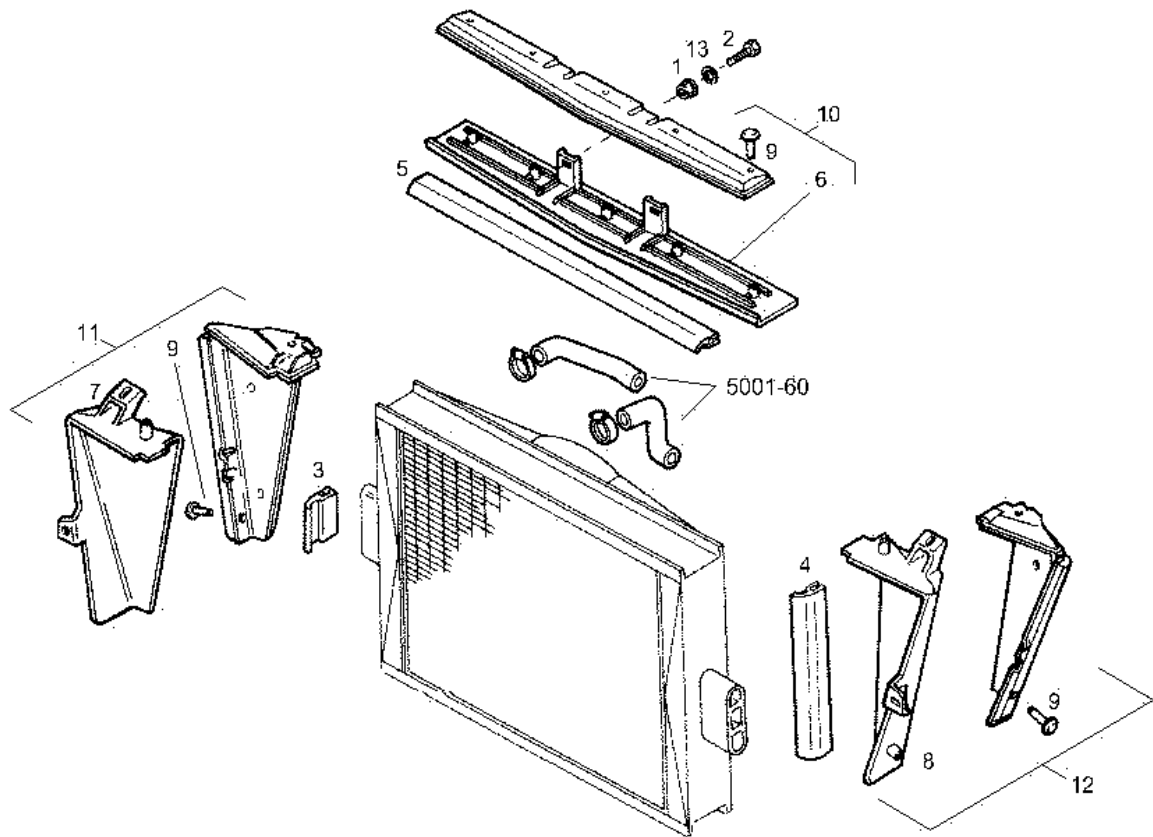
Ref.	Renvoi	Qté	Désignation	Note
26	60158716	1	SUPPORT/APPUI	-
27	60158721	1	ETRIER	-
28	60172146	1	CONSOLE	LEFT
29	60172148	1	CONSOLE	RIGHT
30	93812710	2	INTERCALAIRE	-
31	60178907	1	TRAVERSE SUSP.MOT.	-
32	15971624	6	VIS 6 PANS	M10X1,25X90 MM
33	11306924	2	VIS 6 PANS	M10X1,25X30 MM



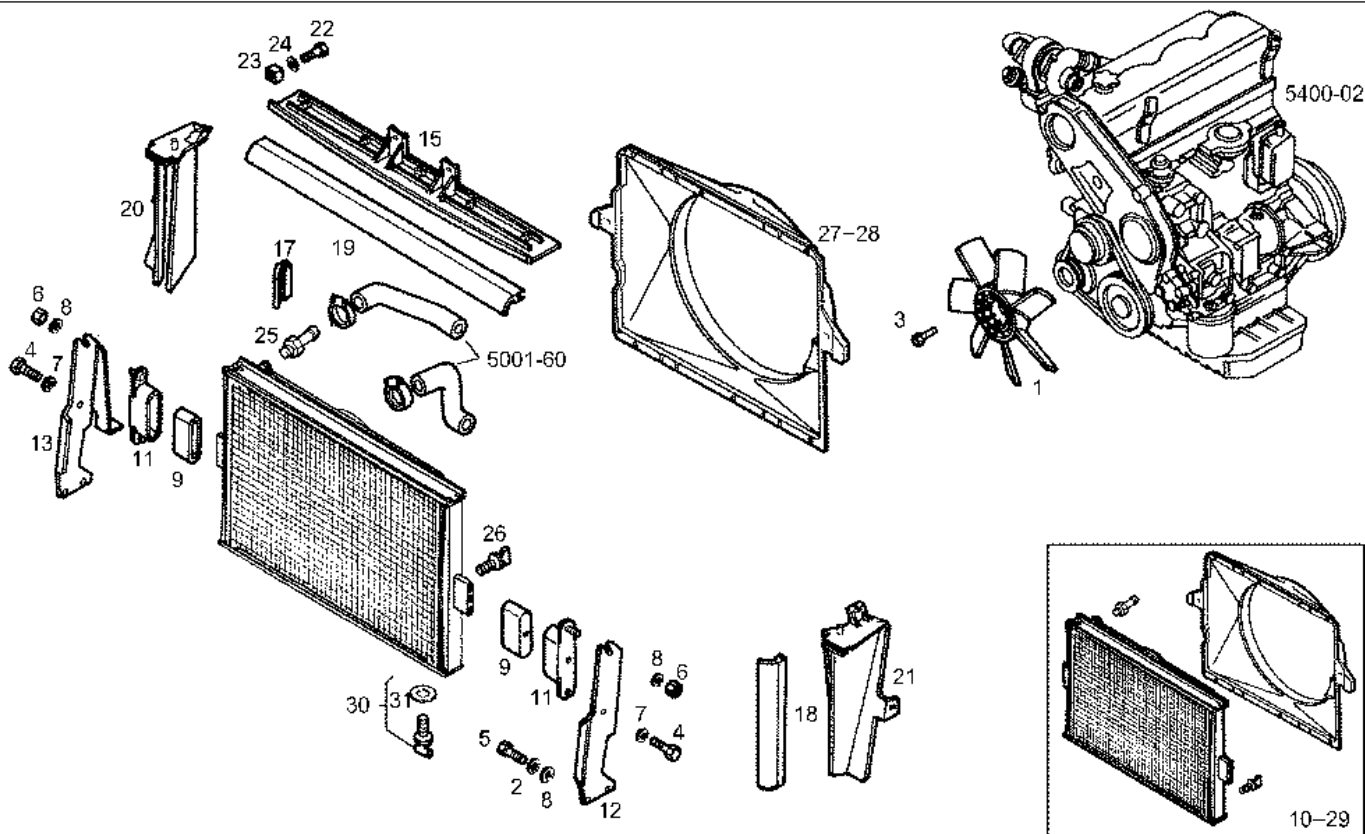
Ref.	Renvoi	Qté	Désignation	Note
1	8590976	1	LEVIER	ASSY
2	10516471	1	RONDELLE ELASTIQUE	DIAM=6 MM
3	11087776	1	CIRCLIP	DIAM=5 MM
4	12544271	1	RONDELLE ELASTIQUE	DIAM=6X11 MM
5	14305721	1	VIS	-
6	14488601	1	RONDELLE	DIAM=6 MM
7	14567787	1	COLLIER SERRAGE	-
8	16605521	1	VIS 6 PANS	M8X20 MM
9	17037821	1	ECROU	M6X1
10	17037921	1	ECROU 6 PANS	M8X1,25
11	17494731	1	RONDELLE ELASTIQUE	DIAM=6,1X11,8 MM
12	17722074	1	AGRAFE/ATTACHE	-
14	93804459	1	RESSORT	-
15	93806866	1	PIVOT SPHERIQUE	-
16	93810251	1	CABLE BOWDEN	L=1080 MM
17	93812018	1	ETRIER	-
19	93813566	1	CABLE BOWDEN	L=1130 MM
20	93814089	1	CABLE BOWDEN	L=1050 MM
21	93814095	1	CABLE BOWDEN	L=1120 MM
22	93814089	1	CABLE BOWDEN	L=1050 MM
23	93822822	1	ETRIER	-
24	93825336	1	PEDALE D'ACCELERATIO	-



Ref.	Renvoi	Qté	Désignation	Note
1	880673	1	AGRAFE/ATTACHE	-
2	8590976	1	LEVIER	ASSY
3	10396180	1	BAGUE D'ISOLEMENT	DIAM=8 MM SP=1,5 MM
4	10571574	1	RONDELLE ELASTIQUE	DIAM=6 MM
5	10902121	1	VIS 6 PANS	M6X14 MM
6	11087776	1	CIRCLIP	DIAM=5 MM
7	12544271	1	RONDELLE ELASTIQUE	DIAM=6X11 MM
8	14488601	1	RONDELLE	DIAM=6 MM
9	14567680	1	COLLIER	-
10	93800383	1	SERRE-FIL	CARELLO
11	93802812	1	ETRIER DE FIXATION	-
12	93806866	1	PIVOT SPHERIQUE	-
13	93813074	1	CABLE FLEXIBLE	ASSY L=1260 MM
14	93814065	1	ETRIER DE FIXATION	-



Ref.	Renvoi	Qté	Désignation	Note
1	14201980	1	COIN D'ARRET	DIAM=3 MM
2	15688001	1	VIS TARAUDEUSE	M10X16 MM
3	93811501	1	PROFIL CAOUTCHOUC	L=70 MM
4	93811502	1	PROFIL CAOUTCHOUC	L=300 MM
5	93811503	1	PROFIL CAOUTCHOUC	L=690 MM
6	93812001	1	PROTECTION	TOP
7	93812003	1	PROTECTION	RIGHT
8	93812004	1	PROTECTION	LEFT
9	93812432	7	BOUTON	-
10	93812433	1	PROTECTION	ASSY
11	93812435	1	PROTECTION	ASSY RIGHT
12	93812436	1	PROTECTION	ASSY LEFT
13	14497701	1	RONDELLE	-

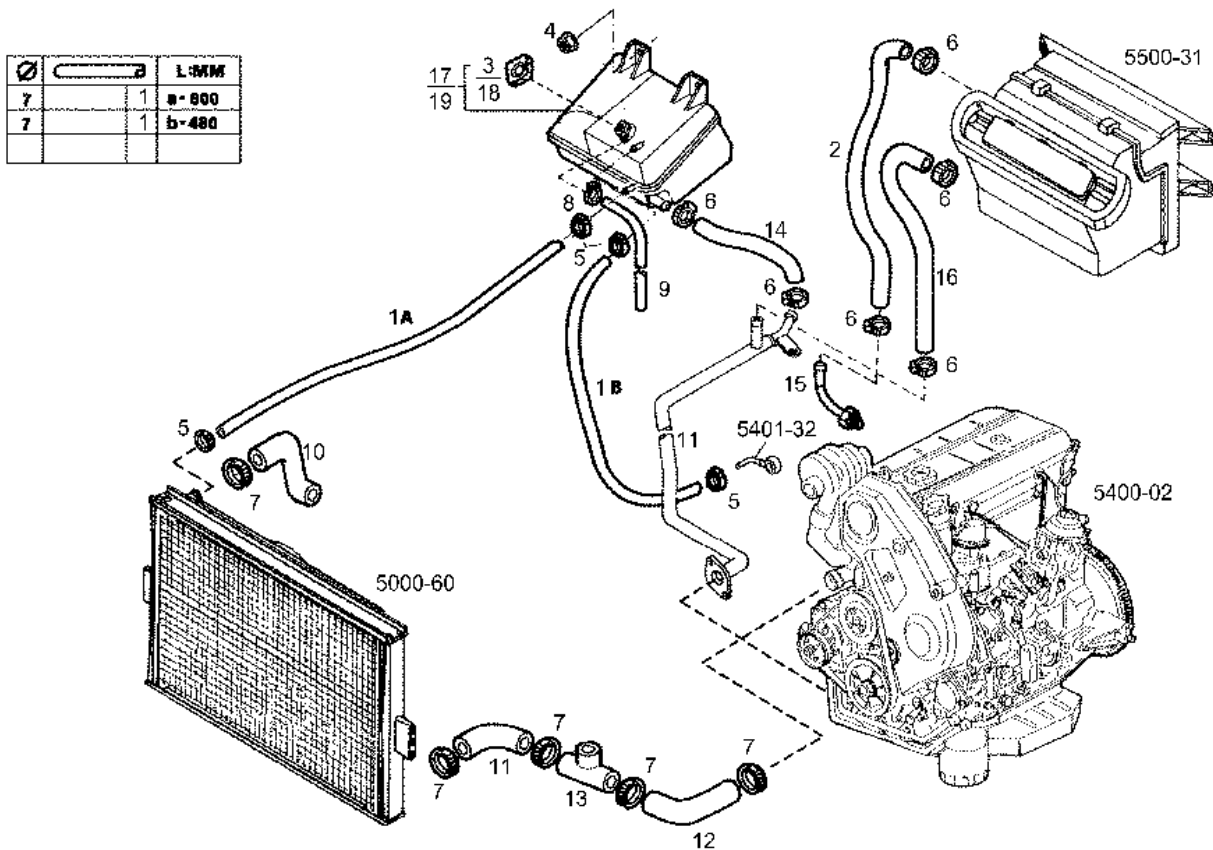


Ref.	Renvoi	Qté	Désignation	Note
1	93813264	1	VENTILATEUR	-
2	12626221	1	RONDELLE	DIAM=10X25 MM
3	16043721	1	VIS 6 PANS	M8X28 MM
4	16605521	1	VIS 6 PANS	M8X20 MM
5	16607624	1	VIS 6 PANS	M10X1,5X25 MM (8.8)
6	17038121	1	ECROU 6 PANS	M10
7	17494831	1	RONDELLE ELASTIQUE	DIAM=8 MM
8	17494931	1	RONDELLE ELASTIQUE	DIAM=10 MM
9	93809291	2	SILENTBLOC	-
10	93809326	1	RADIATEUR EAU	ASSY VALEO
11	93810564	2	SUPPORT/APPUI	-
12	93811147	1	ETRIER	LEFT
13	93811148	1	ETRIER	RIGHT
15	93812001	1	PROTECTION	TOP
17	93811501	1	PROFIL CAOUTCHOUC	L=70 MM
18	93811502	1	PROFIL CAOUTCHOUC	L=300 MM
19	93811503	1	PROFIL CAOUTCHOUC	L=690 MM
20	93812003	1	PROTECTION	RIGHT
21	93812004	1	PROTECTION	LEFT
22	15688001	1	VIS TARAUDEUSE	M10X16 MM
23	14201980	1	COIN D'ARRET	DIAM=3 MM
24	14497701	1	RONDELLE	-
25	5937436	1	RACCORD VISSE	VALEO
26	93157069	1	ROBINET RADIAT.EAU	VALEO
27	93809190	1	CONVOYEUR D'AIR	VALEO
28	93814566	1	CONVOYEUR D'AIR	ORDONEZ
29	93814567	1	RADIATEUR EAU	ASSY ORDONEZ

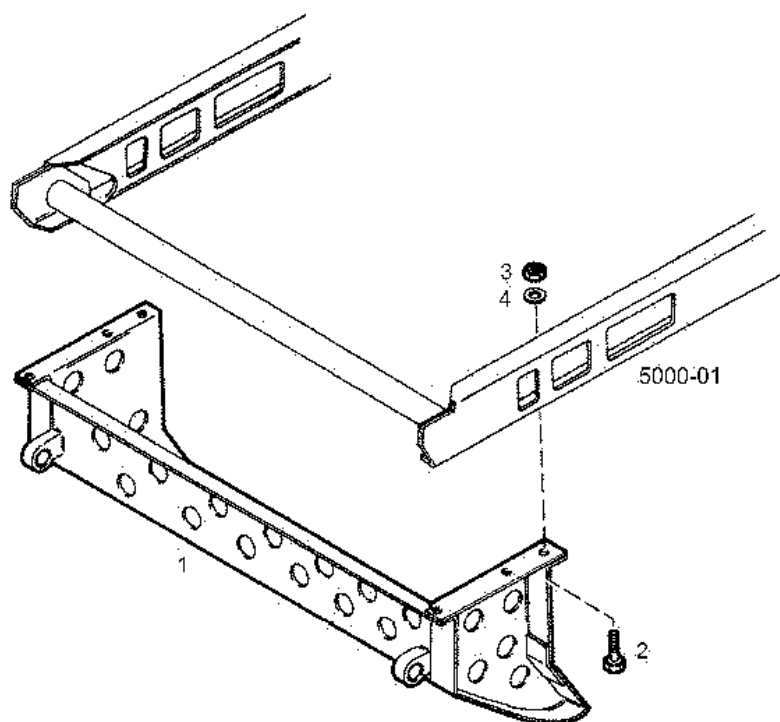
Continued on next page

Continued from previous page

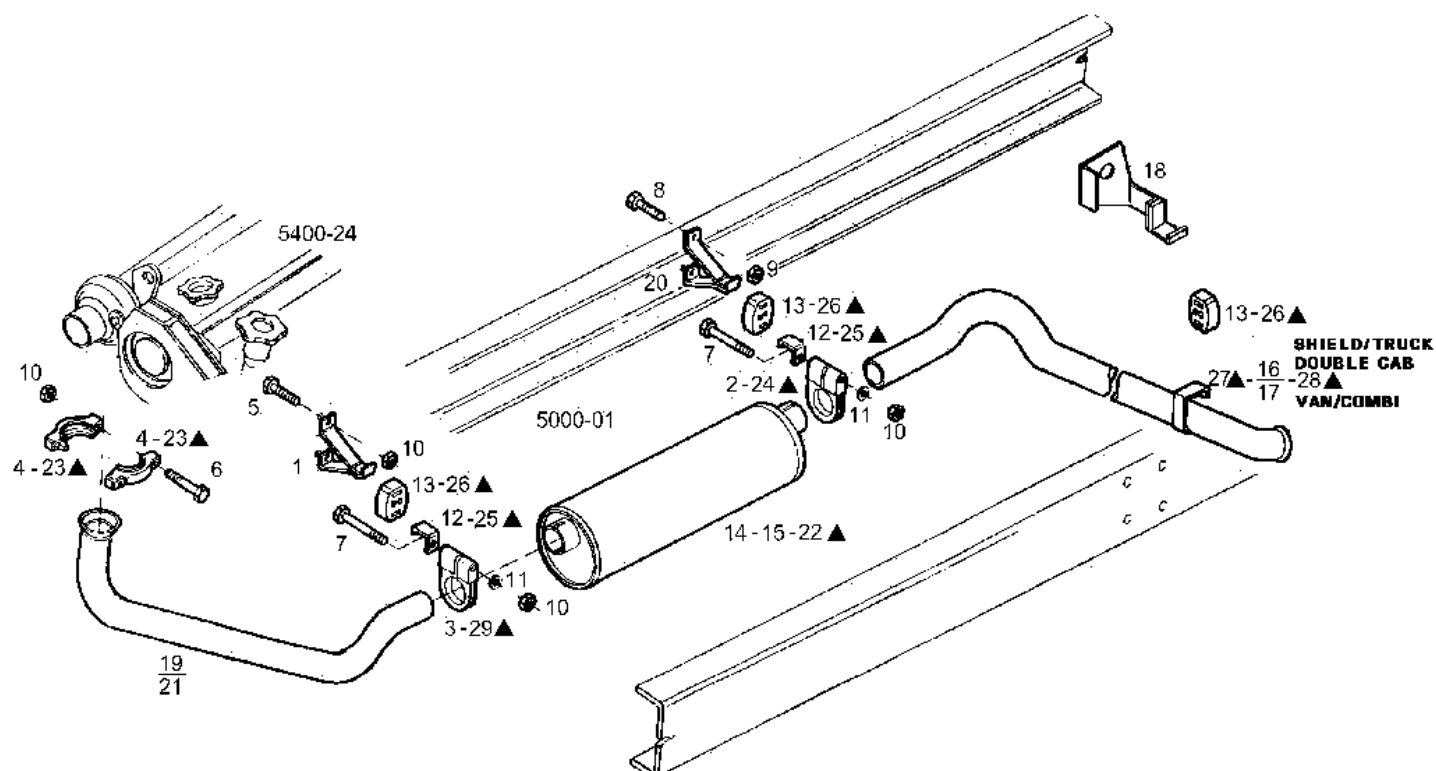
Ref.	Renvoi	Qté	Désignation	Note
30	93163618	1	BOUCHON FILETE	WITH WASHER
31	93163619	1	BAGUE D'ETANCHEITE	ORDONEZ



Ref.	Renvoi	Qté	Désignation	Note
1	1902353	1	FLEXIBLE EAU	DIAM=7X15 MM
2	1904633	1	FLEXIBLE EAU	DIAM=16 MM
3	4845412	1	BOUCHON	-
4	17308321	1	ECROU 6 PANS	M6
5	17764392	4	COLLIER FIXATION	DIAM=12-20 MM
6	17764592	6	COLLIER SERRAGE	DIAM=20-32 MM
7	17764792	6	COLLIER SERRAGE	DIAM=35-50 MM
8	17766901	1	COLLIER FIXATION	-
9	93804651	1	TUBE PLASTIQUE	-
10	93809147	1	FLEXIB.EAU REFROID	-
11	93813663	1	FLEXIB.EAU REFROID	DIAM=38X48 MM
12	93813664	1	FLEXIB.EAU REFROID	DIAM=38X48 MM
13	93813667	1	COND EAU REFROID	-
14	93814063	1	FLEXIB.EAU REFROID	-
15	93814420	1	TUBE	-
16	93815255	1	FLEXIB.EAU REFROID	-
17	93926969	1	VASE COMPENSATION	ASSY
18	99437787	1	BOUCHON	M16X1,5
19	93934757	1	VASE COMPENSATION	ASSY



Ref.	Renvoi	Qté	Désignation	Note
1	8584646	1	PROTECTION	COPPA OLIO
2	15540434	6	VIS 6 PANS	M12X1,5
3	17038631	6	ECROU 6 PANS	M12
4	17495034	6	RONDELLE ELASTIQUE	DIAM=12,2X21,1 MM



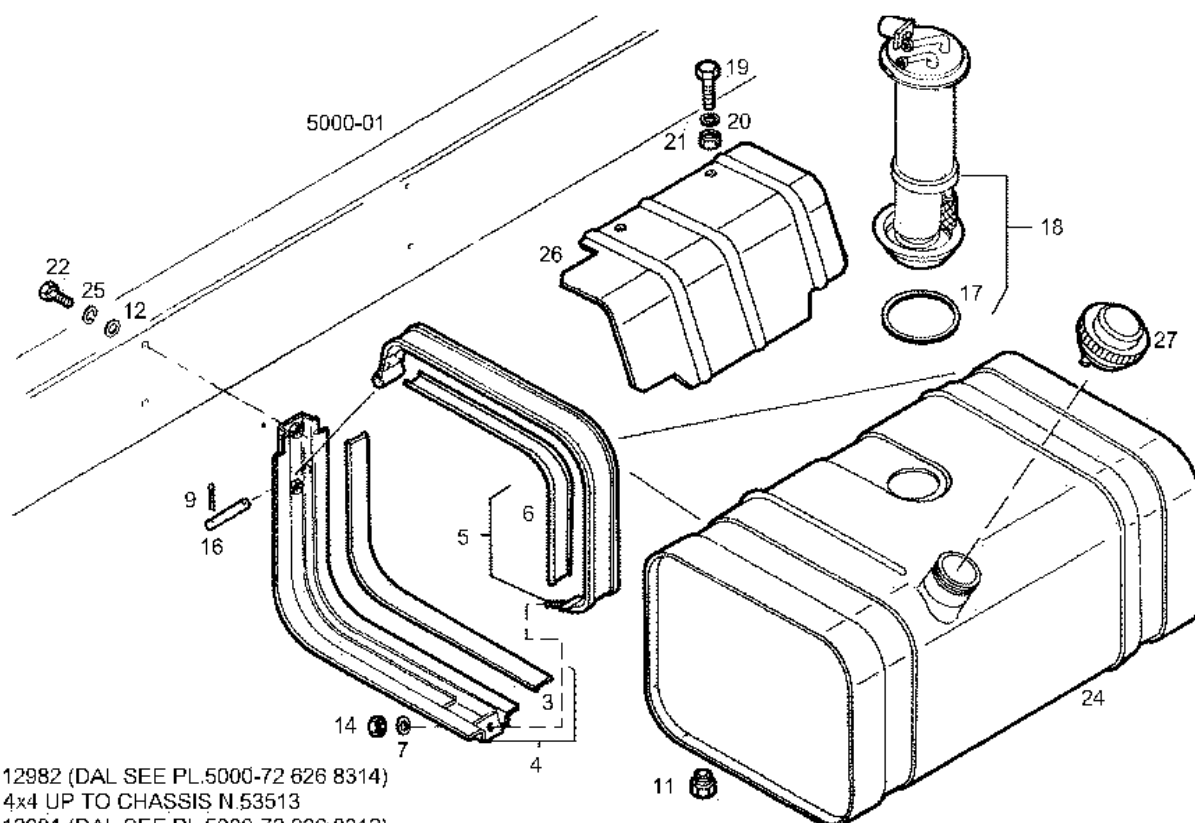
▲ ONLY FOR VEHICLES PRODUCED BEFORE 01-2006

Ref.	Renvoi	Qté	Désignation	Note
1	8582094	1	ETRIER	-
2	8582510	1	COLLIER FIXATION	-
2	8582510	1	COLLIER FIXATION	-
3	8585923	1	COLLIER FIXATION	-
3	8585923	1	COLLIER FIXATION	-
4	8586089	2	ETRIER DE FIXATION	-
5	16605524	1	VIS 6 PANS	M8X20 MM (8.8)
6	16606524	1	VIS 6 PANS	M8X70 MM
7	16606924	1	VIS 6 PANS	M8X110 MM
8	16607624	1	VIS 6 PANS	M10X1,5X25 MM (8.8)
9	16750321	1	ECROU 6 PANS	M10
10	17037921	1	ECROU 6 PANS	M8X1,25
11	17094904	1	COLLAR/ROSETTE	DIAM=8,4X16 MM
12	93806116	2	ETRIER DE FIXATION	-
13	93806171	3	SILENTBLOC	PSA
14	93809509	1	SILENCIEUX	ALCOM
15	93809799	1	SILENCIEUX	GILARDINI
16	93810561	1	TUBE ECHAPP.ARRIER	-
17	93811115	1	TUBE ECHAPP.ARRIER	-
18	93811623	1	ETRIER	-
19	93812118	1	TUYAU ECHAPPEMENT	-
20	93812876	1	ETRIER	-
21	93814188	1	TUYAU ECHAPPEMENT	-
22	500039741	1	ECHAPPEMENT VL	-
23	500039753	2	ECHAPPEMENT VL	-
24	500039754	1	ECHAPPEMENT VL	-
25	500039755	2	ECHAPPEMENT VL	-

Continued on next page

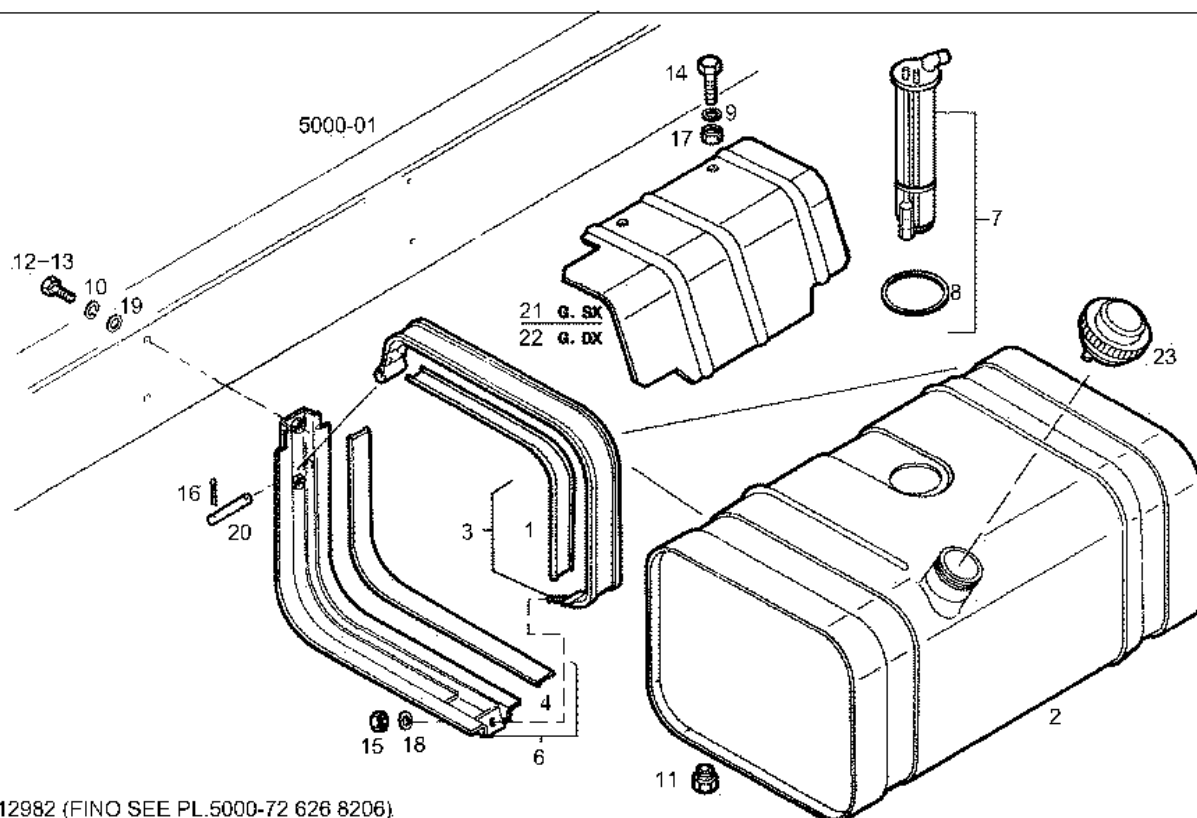
Continued from previous page

Ref.	Renvoi	Qté	Désignation	Note
26	500039756	3	ECHAPPEMENT VL	-
27	500039761	1	ECHAPPEMENT VL	-
28	500039762	1	ECHAPPEMENT VL	-
29	500039775	1	ECHAPPEMENT VL	-



FINO 12982 (DAL SEE PL.5000-72 626 8314)
 40.10 4x4 UP TO CHASSIS N.53513
 FINO 12981 (DAL SEE PL.5000-72 626 8312)
 59.12 UP TO CHASSIS N.25815

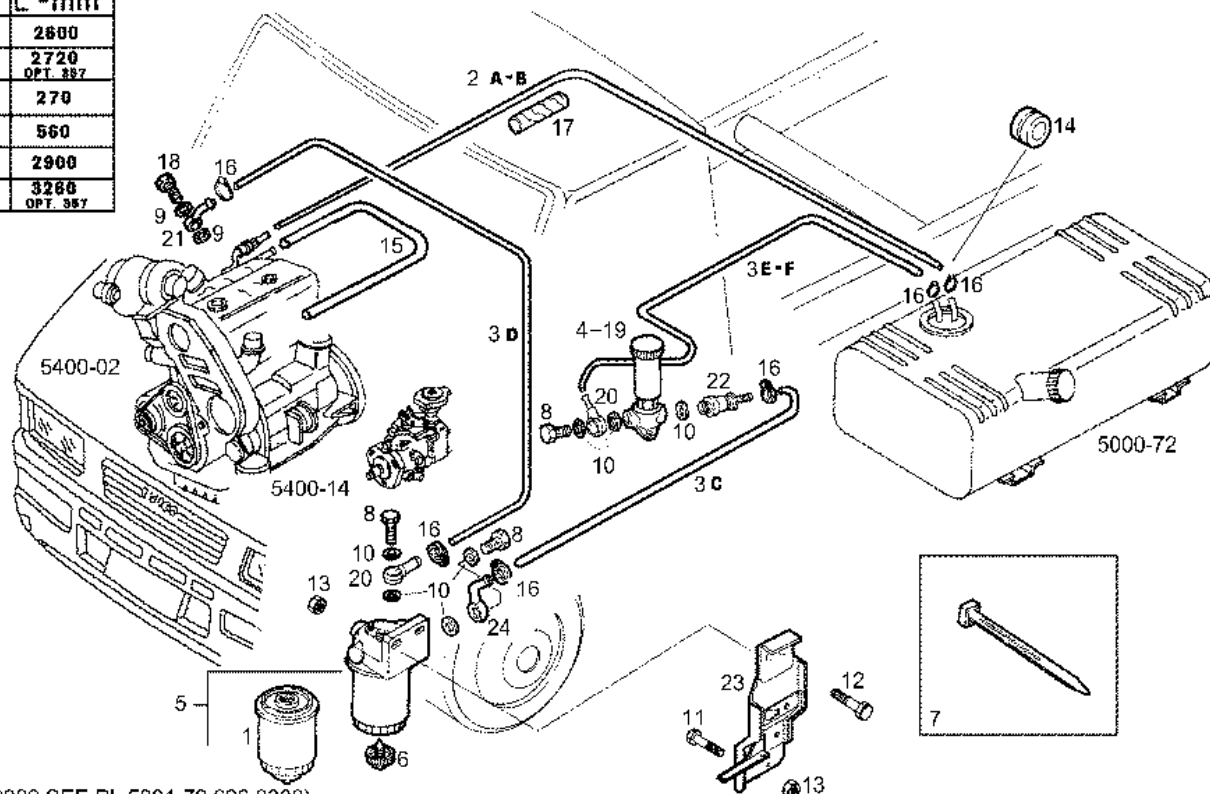
Ref.	Renvoi	Qté	Désignation	Note
3	4800499	2	JOINT	-
4	4823316	2	CONSOLE	ASSY
5	4800493	2	BANDE DE SERRAGE	ASSY
6	4746141	2	JOINT	-
7	10519601	1	RONDELLE	DIAM=8X17 MM
9	10734301	1	GOUPILLE	DIAM=1,7 MM
11	14325101	1	BOUCHON FERMETURE	M18X1,5
12	14496701	1	RONDELLE	DIAM=13X24 MM
14	16104111	1	ECROU 6 PANS	M8
16	93807386	2	PIVOT	-
17	8193503	1	JOINT	-
18	4810578	1	JAUGE A COMBUST.	ASSY
19	15970421	1	VIS 6 PANS	M10X18 MM
20	10571873	1	RONDELLE ELASTIQUE	DIAM=10 MM
21	12164711	1	ECROU 6 PANS	M10X1,25
22	15542731	1	VIS 6 PANS	M12X1,25X28 MM
24	4794179	1	RESERV A COMBUST	70 LITRI
25	10571973	1	RONDELLE ELASTIQUE	DIAM=12 MM
26	93809575	1	PROTECTION	-
27	98497961	1	BOUCHON RESERV.G.O	-



DAL 12982 (FINO SEE PL.5000-72 626 8206)
 DAL 12982 (FINO SEE PL.5000-72 626 8094)
 40.10 4x4 CHASSIS N.53514 →

Ref.	Renvoi	Qté	Désignation	Note
1	4746141	2	JOINT	-
2	4794179	1	RESERV A COMBUST	70 LITRI
3	4800493	2	BANDE DE SERRAGE	ASSY
4	4800499	2	JOINT	-
6	4823316	2	CONSOLE	ASSY
7	4858324	1	JAUGE A COMBUST.	-
8	8193503	1	JOINT	-
9	10571873	1	RONDELLE ELASTIQUE	DIAM=10 MM
10	10571973	1	RONDELLE ELASTIQUE	DIAM=12 MM
11	14325101	1	BOUCHON FERMETURE	M18X1,5
12	15540421	1	VIS 6 PANS	M12X1,25X30 MM
13	15542731	1	VIS 6 PANS	M12X1,25X28 MM
14	15970421	1	VIS 6 PANS	M10X18 MM
15	16104111	1	ECROU 6 PANS	M8
16	16854101	1	GOUPILLE	-
17	17038221	1	ECROU 6 PANS	M10
18	17094904	1	COLLAR/ROSETTE	DIAM=8,4X16 MM
19	17095304	1	COLLAR/ROSETTE	DIAM=12X24 MM
20	93807386	2	PIVOT	-
21	93809575	1	PROTECTION	-
22	93813286	1	PROTECTION	-
23	98497961	1	BOUCHON RESERV.G.O	-

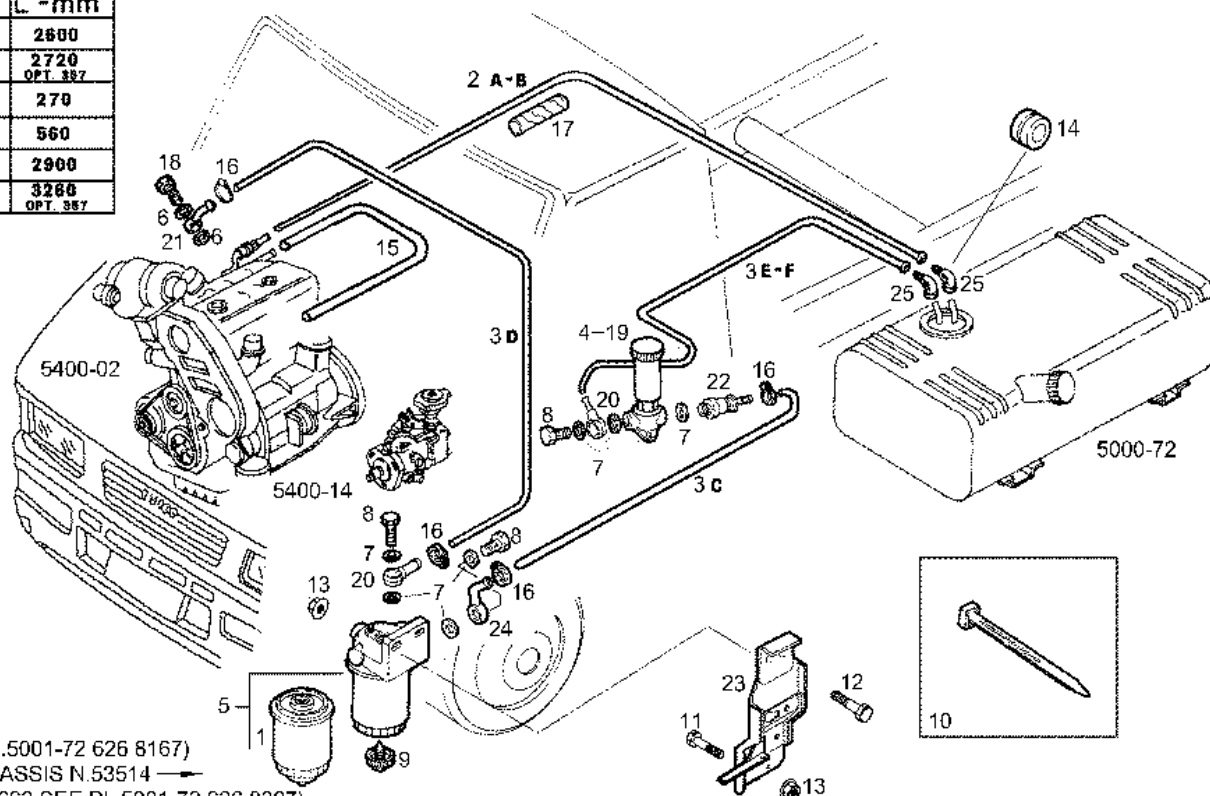
Ø		L -mm
75	2 A	2600
75	2 B	2720 OPT. 357
9	3 C	270
9	3 D	560
9	3 E	2900
9	3 F	3260 OPT. 357



FINO 12982 (DAL 12982 SEE PL.5001-72 626 8308)
40.10 4X4 UP TO CHASSIS N° 53513

Ref.	Renvoi	Qté	Désignation	Note
1	1902138	1	ELEMENT FILT.COMB.	-
2	1902491	1	FLEXIBLE DE COMB	DIAM=7,5X14,5 MM
3	1902492	1	FLEXIBLE DE COMB	DIAM=9X16 MM
4	4797317	1	POMPE	CORONA
5	4832751	1	FILTRE A COMBUST	ASSY SAVARA
6	7546433	1	SENSOR	-
7	8965415	3	COLLIER	L=211,8 MM
8	10184311	1	TUBULURE FILETEE	M14X1,5
9	10296160	1	JOINT ETANCHEITE	DIAM=12X18 MM SP=1 MM
10	16508160	1	BAGUE D'ETANCHEITE	DIAM=14X18 MM
11	16605624	1	VIS	M8X25 MM (8.8)
12	16605724	1	VIS	M8X1,25X30 MM
13	16750221	1	ECROU	M8
14	17340680	1	BAGUE D'ISOLEMENT	DIAM=36 MM
15	17724487	1	CONDUITE FLEXIBLE	DIAM=6X13 MM
16	17764392	1	COLLIER FIXATION	DIAM=12-20 MM
17	19122580	1	TUBE ISOLANT	-
18	38829548	1	TUBULURE FILETEE	DIAM=12 MM
19	42075555	1	POMPE	MONARK
20	93810090	2	RACCORD A CHAPE	-
21	93810112	1	RACCORD A CHAPE	-
22	93810436	1	UNION DOUBLE PASS.	-
23	93813159	1	CONSOLE	-
24	93813177	1	RACCORD ORIENTABLE	-

Ø		L -mm
75	2 A	2600
75	2 B	2720 OPT. 387
9	3 C	270
9	3 D	560
9	3 E	2900
9	3 F	3260 OPT. 387



DAL 12982

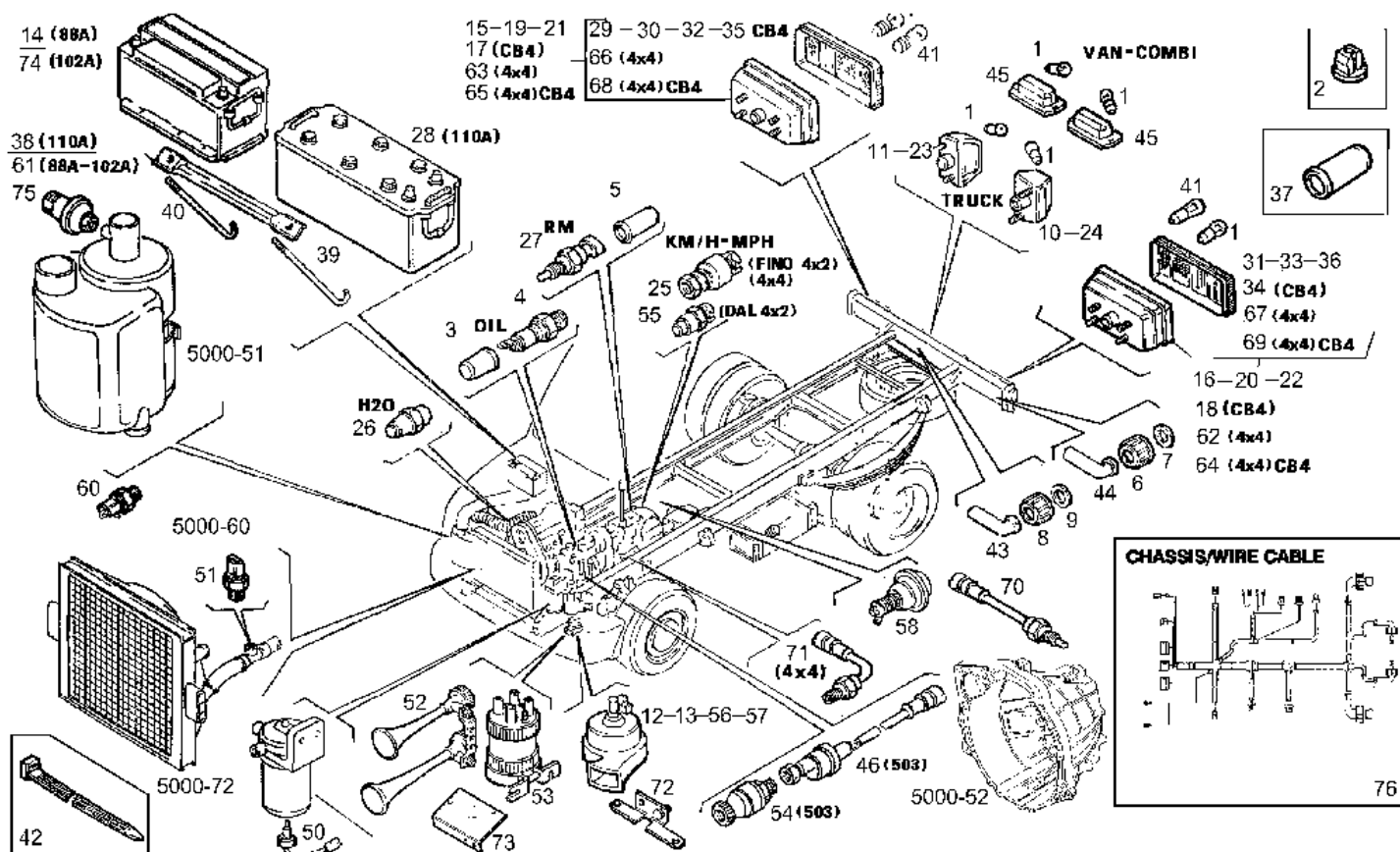
(FINO 12982 SEE PL.5001-72 626 8167)

40.10 4x4 CB. 1-4 CHASSIS N.53514

FINO 13662 (DAL 13662 SEE PL.5001-72 626 8307)

40.10 4x4 CB. 1-4 EURO 1 UP TO CHASSIS N.5019421

Ref.	Renvoi	Qté	Désignation	Note
1	1902138	1	ELEMENT FILT.COMB.	-
2	1902491	1	FLEXIBLE DE COMB	DIAM=7,5X14,5 MM
3	1902492	1	FLEXIBLE DE COMB	DIAM=9X16 MM
4	4797317	1	POMPE	CORONA
5	4832751	1	FILTRE A COMBUST	ASSY SAVARA
6	4858607	2	BAGUE D'ETANCHEITE	DIAM=12X17 MM SP=1,5
6	4858607	2	BAGUE D'ETANCHEITE	DIAM=12X17 MM SP=1,5
7	4858608	8	JOINT ETANCHEITE	DIAM=14 MM
8	4864083	4	VIS BANJO	M14X1,5X30 MM
9	7546433	1	SENSOR	-
10	8965415	3	COLLIER	L=211,8 MM
11	16605624	1	VIS	M8X25 MM (8.8)
12	16605724	1	VIS	M8X1,25X30 MM
13	16750221	1	ECROU	M8
14	17340680	1	BAGUE D'ISOLEMENT	DIAM=36 MM
15	17724487	1	CONDUITE FLEXIBLE	DIAM=6X13 MM
16	17764392	1	COLLIER FIXATION	DIAM=12-20 MM
17	19122580	1	TUBE ISOLANT	-
18	38829548	1	TUBULURE FILETEE	DIAM=12 MM
19	42075555	1	POMPE	MONARK
20	93810090	2	RACCORD A CHAPE	-
21	93810112	1	RACCORD A CHAPE	-
22	93810436	1	UNION DOUBLE PASS.	-
23	93813159	1	CONSOLE	-
24	93813177	1	RACCORD ORIENTABLE	-
25	93817230	2	RACCORD	-

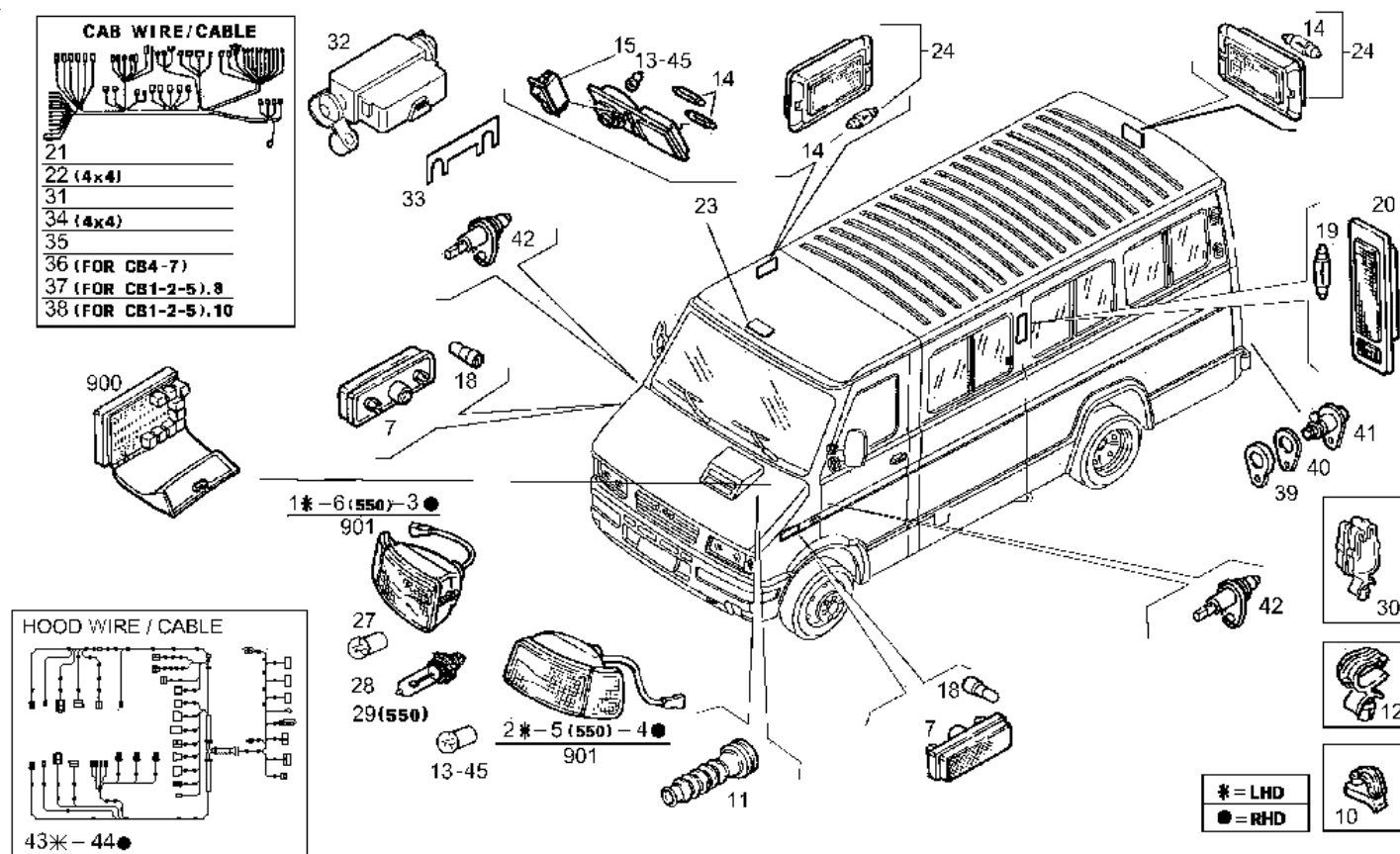


Ref.	Renvoi	Qté	Désignation	Note
1	1121407	1	LAMPE A INCANDESC	12V 5W
2	4309331	4	DOUILLE	-
3	4414024	1	CAPUCHON PROTECT	-
4	4422049	1	MANO-CONTACTEUR HU	-
5	4594652	1	CAPUCHON PROTECT	-
6	4740553	2	ECROU RAINURE	-
7	4740555	2	RONDELLE	DIAM=22 MM L=103 MM
8	4740571	4	ECROU RAINURE	L=119,95 MM
9	4740573	4	RONDELLE	DIAM=19 MM
10	4747611	1	FEU DE PLAQUE	LEFT SEIMA
11	4747613	1	FEU DE PLAQUE	RIGHT SIEM
12	4792357	1	AVERTISSEUR	FIAMM HIGHT PITCH
13	4792358	1	AVERTISSEUR	FIAMM LOW PITCH
14	4797541	1	BATTERIE	MARELLI 12V 88AH 395A
15	4808772	1	FEU AR	ASSY RIGHT COBO
16	4808773	1	FEU AR	ASSY LEFT COBO
17	4809190	1	FEU AR	ASSY RIGHT COBO
18	4809191	1	FEU AR	ASSY LEFT COBO
19	4810321	1	FEU AR	ASSY RIGHT OLSA
20	4810323	1	FEU AR	ASSY LEFT OLSA
21	4810326	1	FEU AR	ASSY RIGHT SIEM
22	4810328	1	FEU AR	ASSY LEFT SIEM
23	4817918	1	FEU DE PLAQUE	RIGHT COBO
24	4817919	1	FEU DE PLAQUE	LEFT COBO
25	4819848	1	TRANSMET ELECTRON	6/16V
26	4837950	1	TRANSMET.TEMPERAT.	-
27	4846676	1	COMMUT MARCHE AR	-

Continued on next page

Continued from previous page

Ref.	Renvoi	Qté	Désignation	Note
28	4851796	1	BATTERIE	12V 110AH
29	7981048	1	CABOCHON FEU AR	RIGHT COBO
30	7981554	1	CABOCHON FEU AR	RIGHT OLSA
31	7981555	1	CABOCHON FEU AR	LEFT OLSA
32	7984015	1	CABOCHON FEU AR	RIGHT SIEM
33	7984016	1	CABOCHON FEU AR	LEFT SIEM
34	7984794	1	CABOCHON FEU AR	LEFT COBO
35	7984795	1	CABOCHON FEU AR	RIGHT COBO
36	7984880	1	CABOCHON FEU AR	LEFT COBO
37	8966553	2	CAPUCHON PROTECT	-
38	8967437	1	ETRIER	TOP
39	8967438	1	TIRANT	LEFT L=268 MM
40	8967439	1	TIRANT	RIGHT L=203 MM
41	14148190	1	LAMPE A INCANDESC	12V 21W
42	41800381	1	RUBAN PR CABLE	L=375 MM
43	61607323	4	CAOUT PROT DOIGT	-
44	61607324	2	CAOUT PROT DOIGT	-
45	93903115	2	FEU DE PLAQUE	ASSY
46	4825110	1	TRANSMET ELECTRON	-
50	4862328	1	SENSOR	-
51	82436410	1	THERMOCONTACTEUR	-
52	4829980	1	KLAXON A AIR COMPR	-
53	4829981	1	COMPR.KLAXON 12V	-
54	93811549	1	CDE D'ACTIONNEMENT	TACHO INDICATOR
55	4834987	1	TRANSMET ELECTRON	-
56	4859884	1	AVERTISSEUR	MARELLI LOW PITCH
57	4859885	1	AVERTISSEUR	MARELLI HIGHT PITCH
58	4091123	1	INTERRUPTEUR	-
60	98435734	1	THERMOCONTACTEUR	-
61	8967436	1	ETRIER	-
62	98428139	1	FEU AR	ASSY LEFT CARELLO
63	98428140	1	FEU AR	ASSY RIGHT CARELLO
64	98428144	1	FEU AR	ASSY LEFT CARELLO
65	98428145	1	FEU AR	ASSY RIGHT CARELLO
66	93163435	1	CABOCHON FEU AR	RIGHT SIEM
67	93163436	1	CABOCHON FEU AR	LEFT SIEM
68	93163437	1	CABOCHON FEU AR	RIGHT SIEM
69	93163438	1	CABOCHON FEU AR	LEFT SIEM
70	4861291	1	TRANSMET ELECTRON	-
71	4858666	1	INTERRUPTEUR	-
72	8968191	1	ETRIER DE FIXATION	-
73	8968065	1	ETRIER DE FIXATION	-
74	4810279	1	BATTERIE	12V 102AH 400A
75	4758003	1	MANOMETRE AIR	-
76	8968754	1	JEU DE CABLES	-

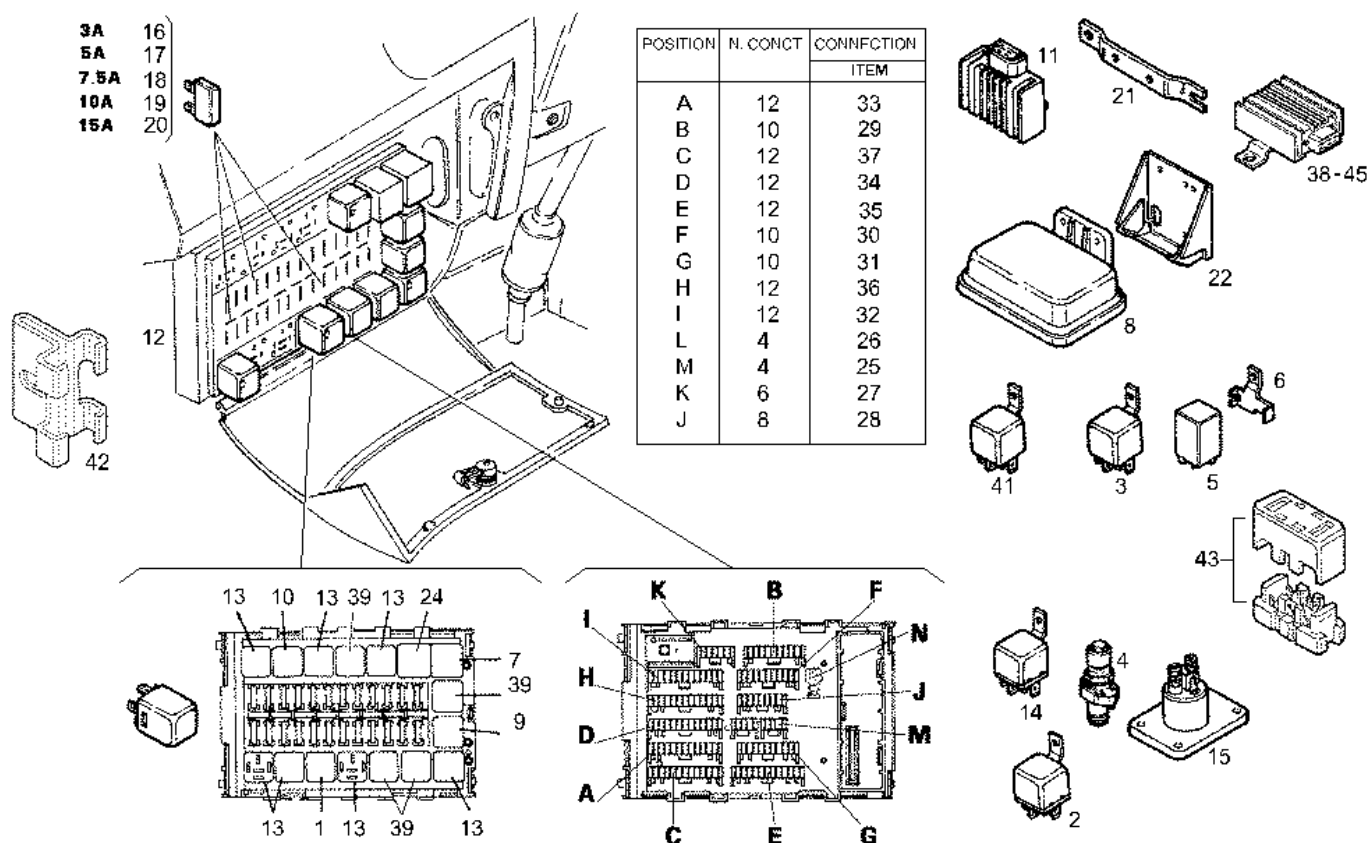


Ref.	Renvoi	Qté	Désignation	Note
1	4833004	1	PROJECTEUR	ASSY RIGHT SIEM
2	4833005	1	PROJECTEUR	ASSY LEFT SIEM
3	4833006	1	PROJECTEUR	ASSY RIGHT SIEM
4	4833007	1	PROJECTEUR	ASSY LEFT SIEM
5	4835257	1	PROJECTEUR	ASSY LEFT
6	4835258	1	PROJECTEUR	ASSY RIGHT
7	98418492	2	FEU LATERAL	ASSY 12V
10	8963597	1	AGRAFE/ATTACHE	-
11	8965817	1	CAPOT PROTECTEUR	-
12	8966557	1	AGRAFE DE RESSORT	-
13	14142390	1	LAMPE	12V 4W
14	14150190	1	LAMPE	12V 10W
15	4785394	2	INTERRUPTEUR	-
18	14144190	1	LAMPE	12V 5W
19	10863090	1	LAMPE	12V 5W
20	8964925	1	PLAFONNIER	ASSY
21	8967577	2	JEU DE CABLES	-
22	8967655	1	JEU DE CABLES	-
23	4846696	1	PLAFONNIER	ASSY
24	4851422	2	PLAFONNIER	ASSY
27	14148190	1	LAMPE A INCANDESC	12V 21W
28	14152090	1	LAMPE	H4 12V 60/55W
29	14152095	1	LAMPE	H4 12V 60/55W
30	8968459	1	AGRAFE DE RESSORT	DIAM=8,7X13 MM
31	8968251	1	JEU DE CABLES	-
32	98433973	1	BOITE A FUSIBLES	-
33	98433974	1	FUSIBLE	30A

Continued on next page

Continued from previous page

Ref.	Renvoi	Qté	Désignation	Note
34	8968803	1	JEU DE CABLES	-
35	8968395	1	JEU DE CABLES	-
36	8968736	1	JEU DE CABLES	-
37	8968738	1	JEU DE CABLES	-
38	8968740	1	JEU DE CABLES	-
39	991205	1	ENTRETOISE	-
40	4023838	1	CAPUCHON PROTECT	-
41	4102793	1	BOUTON POUSSOIR	-
42	82428573	2	BOUTON POUSSOIR	-
43	8968743	1	JEU DE CABLES	-
44	8968747	1	JEU DE CABLES	-
45	500038760	1	LAMPE AM	-

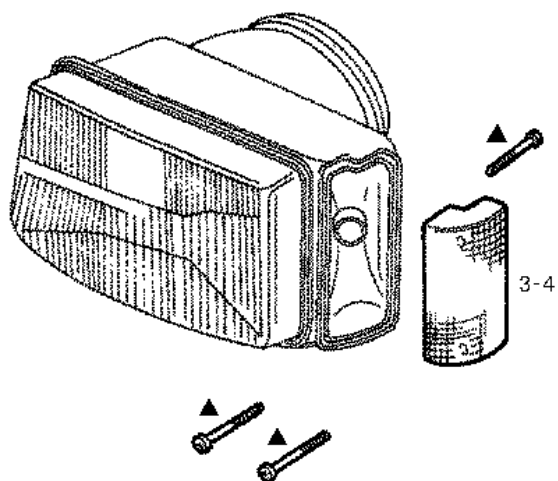
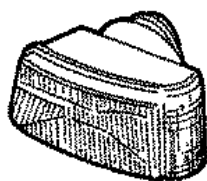


Ref.	Renvoi	Qté	Désignation	Note
1	4740157	1	PLAT DE DIODE	3A
2	4746010	1	PLAT DE DIODE	-
3	4757296	1	RELAIS	12V 10A
4	4758117	1	INTERRUPTEUR	-
5	4776222	1	RELAIS	HELLA 12V
6	4782725	1	ETRIER	-
7	4800836	1	CENTRALE CLIGNOTAN	-
8	4812355	1	CENTRALE ELECTR	-
9	4812623	1	RELAIS	12V 40A
10	4815283	1	RELAIS	12V 10A SIPEA
11	4829552	1	CENTRALE ELECTR	-
12	4838244	1	BOITE A FUSIBLES	ASSY CAVIS
13	4840089	7	RELAIS	12V 10-20A SIPEA
14	4849504	2	RELAIS	12V 30A NA
15	4855754	1	RELAIS GEN.COURANT	BCL
16	11054590	1	FUSIBLE	3A-VIOLET
17	11054790	1	FUSIBLE	5A-BEIGE
18	11054890	1	FUSIBLE	7,5A-MARRON
19	11054990	1	FUSIBLE	10A-ROUGE
20	11055090	1	FUSIBLE	15A-BLEU CLAIR
21	42095717	1	ETRIER	-
22	93921432	1	ETRIER DE FIXATION	-
24	4842845	1	RELAIS	12V
25	12366880	1	RACCORD DE CABLES	WHITE
26	12366987	1	RACCORD DE CABLES	NERO
27	12367480	1	RACCORD DE CABLES	WHITE

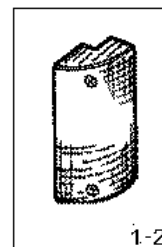
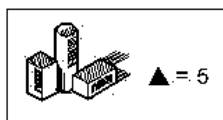
Continued on next page

Continued from previous page

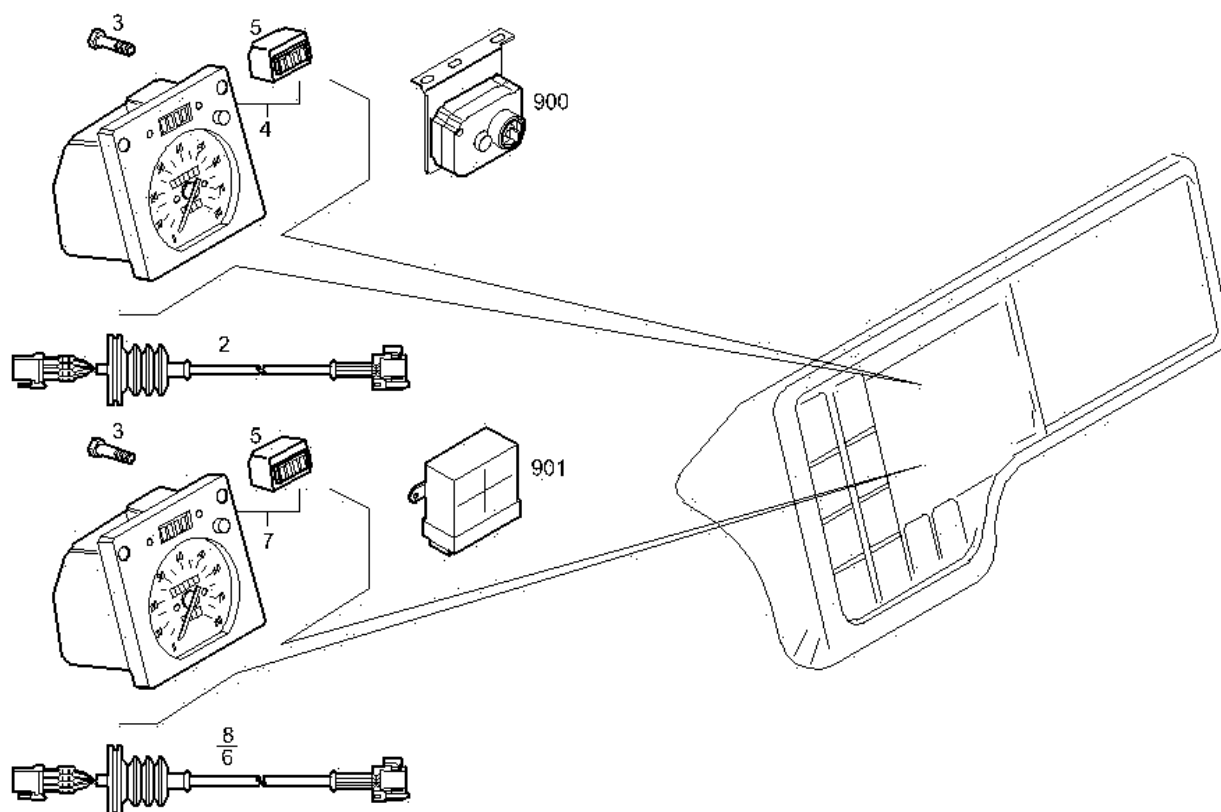
Ref.	Renvoi	Qté	Désignation	Note
28	12368187	1	RACCORD DE CABLES	NERO
29	12368680	1	RACCORD DE CABLES	10 PINS WHITE
30	12368787	1	RACCORD DE CABLES	10 PINS BLACK
31	12368881	1	RACCORD DE CABLES	-
32	12369280	1	RACCORD DE CABLES	WHITE
33	12369387	1	RACCORD DE CABLES	NERO
34	12369481	1	RACCORD DE CABLES	YELLOW
35	12369583	1	RACCORD DE CABLES	12 PINS GREEN
36	12369682	1	RACCORD DE CABLES	BLU
37	12369786	1	RACCORD DE CABLES	GREY
38	98411034	1	CENTRALE ELECTR	-
39	4840090	4	RELAIS	12V 30A
41	4849503	1	RELAIS	12V 30A
42	8967977	4	AGRAFE/ATTACHE	-
43	98431824	2	RACCORD DE CABLES	3 PINS BLACK
45	99484736	1	CENTRALE ELECTR	12V PREHEATER DEVICE



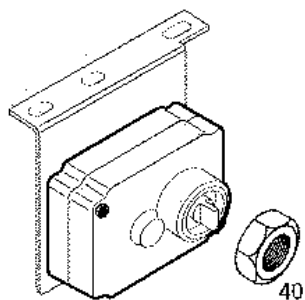
ASSY.NR.	
4833004	98433943
4833005	98433944
4833006	98433945
4833007	98433946



Ref.	Renvoi	Qté	Désignation	Note
1	98433913	1	FEU AVANT	LEFT
2	98433912	1	FEU AVANT	RIGHT
3	93156346	1	CABOCHON FEU AVANT	RIGHT
4	93156347	1	CABOCHON FEU AVANT	LEFT
5	8124911	1	KIT-FEU	-



Ref.	Renvoi	Qté	Désignation	Note
2	4850514	1	CABLE ELECTRIQUE	-
3	93929274	2	VIS SIX PANS INT	M5X45 MM
4	98428956	1	TACHYMETRE	-
5	93158197	1	MONTRE	-
6	98420281	1	CABLE ELECTRIQUE	L=2600 MM
7	98428959	1	TACHYMETRE	-
8	8968764	1	JEU DE CABLES	L=300 MM



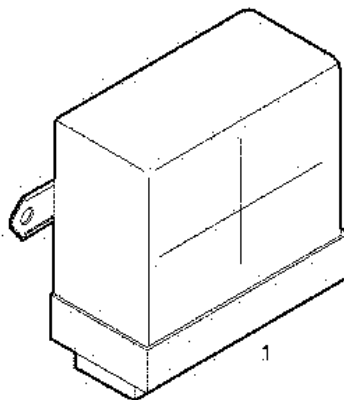
Symbol	RATIO	0,7727	0,8148	0,8857	0,9787	0,9974	1,0410	1,0702	1,1071	1,2083	1,0026	0,6972	0,7353	0,9032	0,9191	1,2273	1,2692	1,3138	0,7112	0,7226
ITEM	1	2	3	4	5	6	7	8	9	10	11	12	13	14	15	16	17	18	19	
RATIO	0,7466	0,7612	0,7879	0,8000	0,8276	0,8409	0,8571	0,8726	0,8940	0,9191	0,9402	0,9602	0,9787	1,0047	1,1290	1,1450	1,1667	0,5646	1,086	0,7045
ITEM	20	21	22	23	24	25	26	27	28	29	30	31	32	33	34	35	36	37	38	
RATIO	0,0217	0,7727	0,8148	1,0410																
ITEM	39	41	42	43																

Ref.	Renvoi	Qté	Désignation	Note
1	4721417	1	ADAPTATEUR	RATIO=0,7727
2	4721423	1	ADAPTATEUR	RATIO=0,8148
3	4721434	1	ADAPTATEUR	RATIO=0,8857
4	4721445	1	ADAPTATEUR	RATIO=0,9787
5	4721448	1	ADAPTATEUR	RATIO=0,9974
6	4721451	1	ADAPTATEUR	RATIO=1,041
7	4721456	1	ADAPTATEUR	RATIO=1,0702
8	4721459	1	ADAPTATEUR	RATIO=1,1071
9	4721469	1	ADAPTATEUR	RATIO=1,2083
10	4730156	1	ADAPTATEUR	RATIO=1,0026
11	4730157	1	ADAPTATEUR	RATIO=0,6972
12	4730161	1	ADAPTATEUR	RATIO=0,7353
13	4730175	1	ADAPTATEUR	RATIO=0,9032
14	4730176	1	ADAPTATEUR	RATIO=0,9191
15	4730193	1	ADAPTATEUR	RATIO=1,2273
16	4730195	1	ADAPTATEUR	RATIO=1,2692
17	4730197	1	ADAPTATEUR	RATIO=1,3138
18	4730231	1	ADAPTATEUR	RATIO=0,7112
19	4730232	1	ADAPTATEUR	RATIO=0,7226
20	4730234	1	ADAPTATEUR	RATIO=0,7466
21	4730235	1	ADAPTATEUR	RATIO=0,7612
22	4730237	1	ADAPTATEUR	RATIO=0,7879
23	4730238	1	ADAPTATEUR	RATIO=0,8
24	4730240	1	ADAPTATEUR	RATIO=0,8276
25	4730241	1	ADAPTATEUR	RATIO=0,8409
26	4730242	1	ADAPTATEUR	RATIO=0,8571

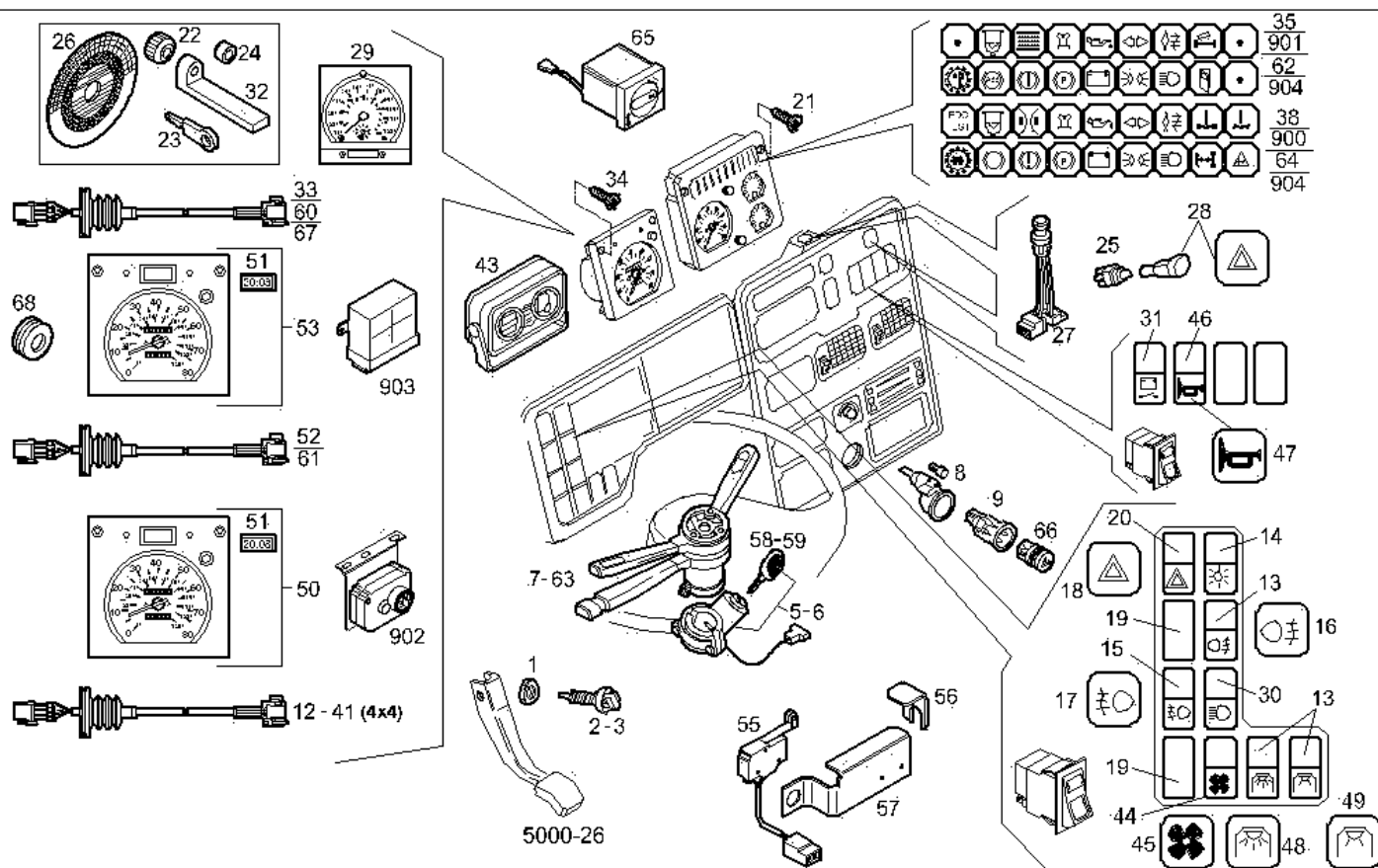
Continued on next page

Continued from previous page

Ref.	Renvoi	Qté	Désignation	Note
27	4730243	1	ADAPTATEUR	RATIO=0,8726
28	4730247	1	ADAPTATEUR	RATIO=0,9344
29	4730248	1	ADAPTATEUR	RATIO=0,9481
30	4730249	1	ADAPTATEUR	RATIO=0,9606
31	4730250	1	ADAPTATEUR	RATIO=0,9787
32	4730254	1	ADAPTATEUR	RATIO=1,0547
33	4730258	1	ADAPTATEUR	RATIO=1,129
34	4730259	1	ADAPTATEUR	RATIO=1,146
35	4730260	1	ADAPTATEUR	RATIO=1,1667
36	4759610	1	ADAPTATEUR	RATIO=0,6646
37	42046847	1	ADAPTATEUR	RATIO=1,088
38	4730230	1	ADAPTATEUR	RATIO=0,7045
39	4730252	1	ADAPTATEUR	RATIO=1,0217
40	4703174	1	ECROU RAINURE	-
41	4730236	1	ADAPTATEUR	RATIO=0,7727
42	4730239	1	ADAPTATEUR	RATIO=0,8148
43	4730253	1	ADAPTATEUR	RATIO=1,041



Ref.	Renvoi	Qté	Désignation	Note
1	98418150	1	ADAPTATEUR	-




Ref.	Renvoi	Qté	Désignation	Note
1	4032794	1	ECROU	-
2	4067916	1	INTERR.FEU STOP	SIPEA
3	4124209	1	INTERR.FEU STOP	LEMA
5	4836356	1	ANTIVOL DIRECT.	ASSY MARELLI
6	4836359	1	ANTIVOL DIRECT.	ASSY SIPEA
7	4836417	1	COMMODO	-
8	4842515	1	PORTE LAMPE	-
9	4842794	1	FRETTE	-
12	4849148	1	CABLE ELECTRIQUE	L=2600 MM
13	4855657	3	INTERRUPTEUR	12V
14	4855658	1	INTERRUPTEUR	12V
15	4855660	1	INTERRUPTEUR	12V
16	4855667	1	GLACE EN PLEXIGLAS	-
17	4855672	1	GLACE EN PLEXIGLAS	-
18	42047006	1	GLACE EN PLEXIGLAS	-
19	42046996	1	BOUCHON FERMETURE	-
20	42082262	1	INTERRUPTEUR	12V 16A
21	93929273	2	VIS SIX PANS INT	M5X20 MM
22	4696745	2	FRETTE	M5
23	4712558	1	CLE	BORLETTI
24	4774132	2	CAPUCHON PROTECT	-
25	4792875	1	PORTE LAMPE	12V 2W
26	4806732	14	DISQUE DIAGRAMME	-
27	4810745	1	INTER.SEC.BATT.	-
28	4810941	1	LAMPE-TEMOIN	-
29	4845277	1	TACHYGRAPHE	BORLETTI 12V
30	4855662	1	INTERRUPTEUR	-

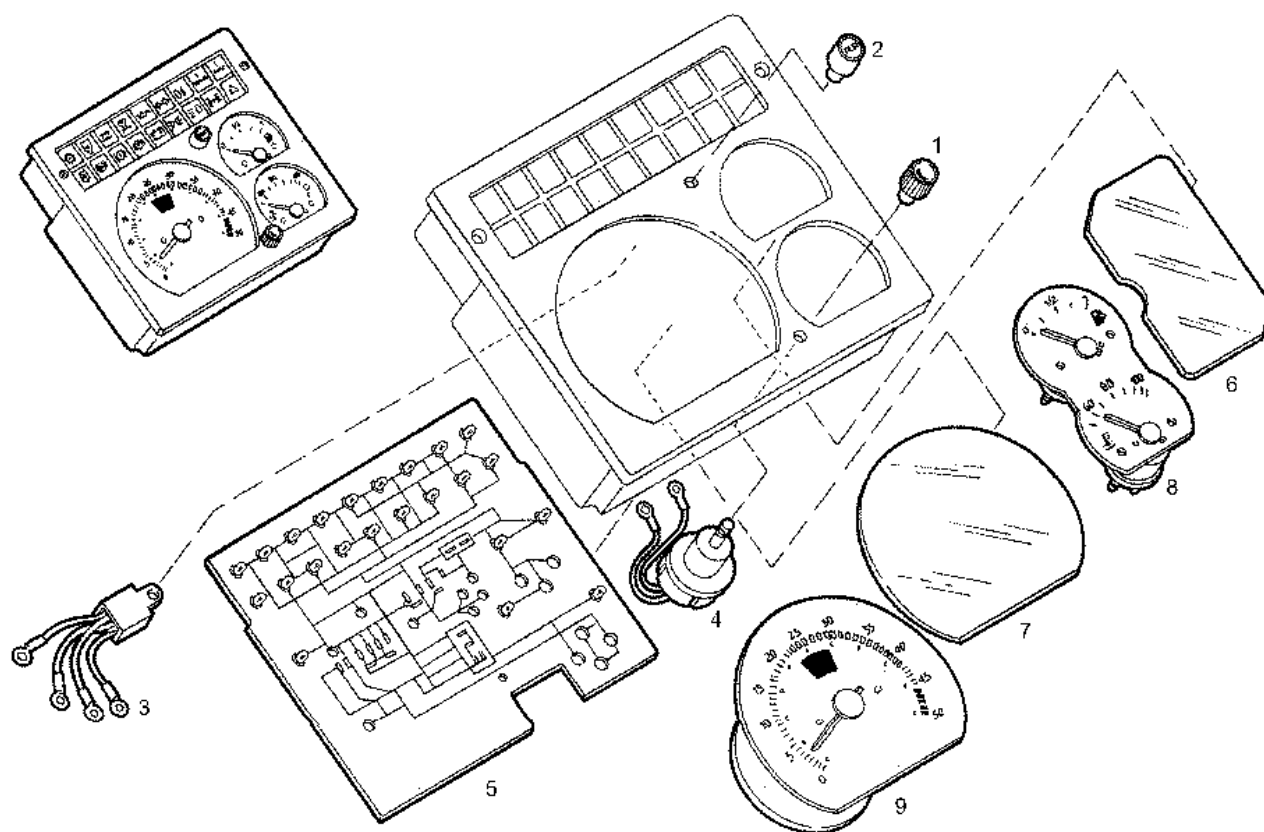
Continued on next page

Continued from previous page

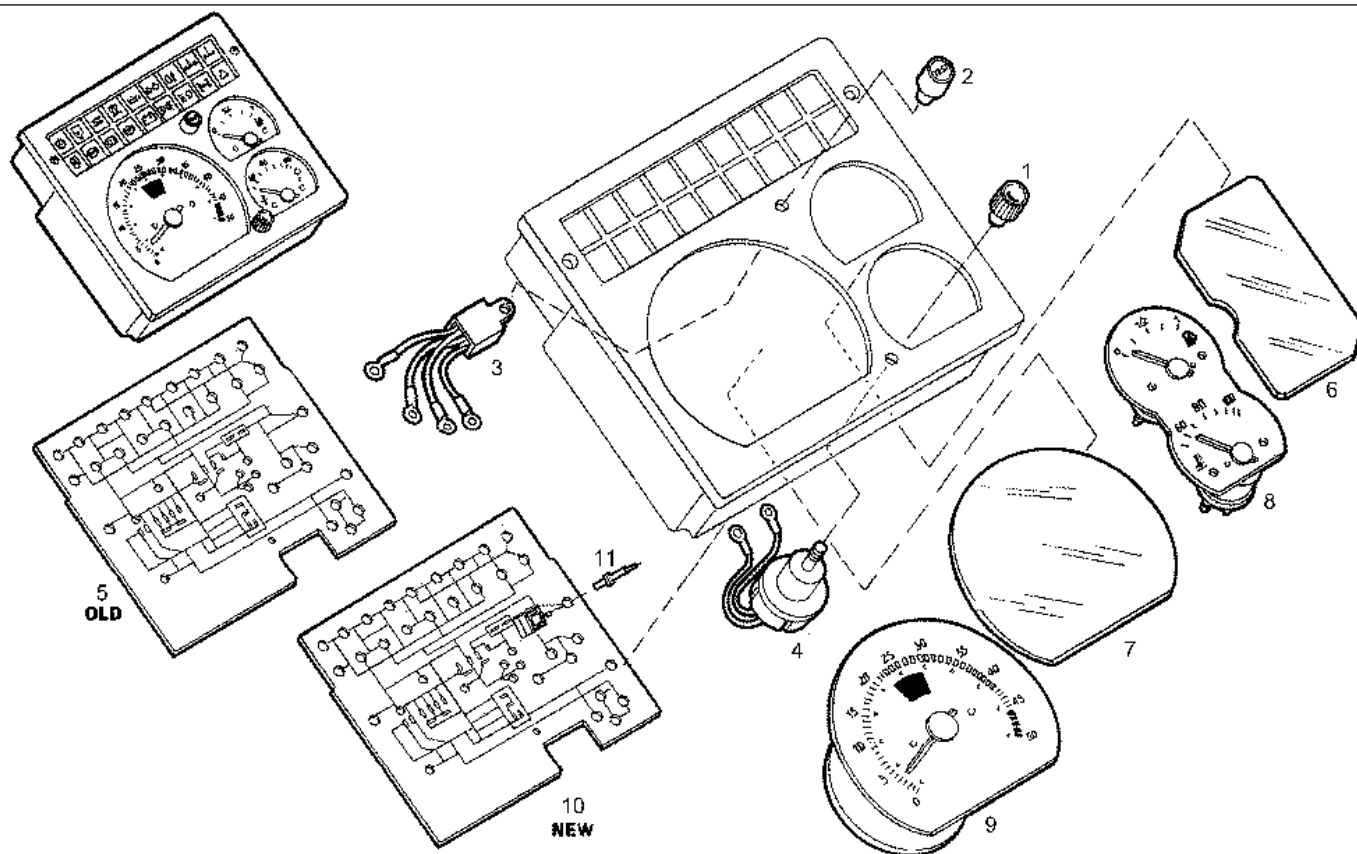
Ref.	Renvoi	Qté	Désignation	Note
31	4859629	1	COMMUT.DE BATTERIE	-
32	8967451	2	ETRIER DE FIXATION	-
33	8967452	1	CABLE ELECTRIQUE	L=2600 MM
34	93929274	2	VIS SIX PANS INT	M5X45 MM
35	4832423	1	INSTRUMENT POLYVAL	ASSY BORLETTI 12V
38	4832422	1	INSTRUMENT POLYVAL	BORLETTI 12V
41	4850514	1	CABLE ELECTRIQUE	-
43	4831834	1	INDICATEUR	-
44	4855656	1	INTERRUPTEUR	-
45	4855666	1	GLACE EN PLEXIGLAS	-
46	4855655	1	INTERRUPTEUR	12V
47	4855665	1	GLACE EN PLEXIGLAS	-
48	4855668	1	GLACE EN PLEXIGLAS	-
49	4855721	1	GLACE EN PLEXIGLAS	-
50	98428956	1	TACHYMETRE	-
51	93158197	1	MONTRE	-
52	98420281	1	CABLE ELECTRIQUE	L=2600 MM
53	98428959	1	TACHYMETRE	-
55	1372848	1	MICRO-COMMUTATEUR	-
56	60136500	1	ETRIER	-
57	60147300	1	ETRIER	RIGHT
58	1907617	1	CLE DE CONTACT	MARELLI CODE GR
59	98415201	1	CLE DE CONTACT	CODE V
60	8968762	1	JEU DE CABLES	L=750 MM
61	8968764	1	JEU DE CABLES	L=300 MM
62	4845272	1	INSTRUMENT POLYVAL	ASSY BORLETTI 12V
63	4862412	1	COMMODO	-
64	4855776	1	INSTRUMENT POLYVAL	ASSY BORLETTI 12V
65	98417698	1	COMMUTATEUR	-
66	4842514	1	ALLUME-CIGARE	-
67	99461578	1	JEU DE CABLES	L=2500 MM
68	17914580	1	BOUCHON CAOUTCH	DIAM=55 MM



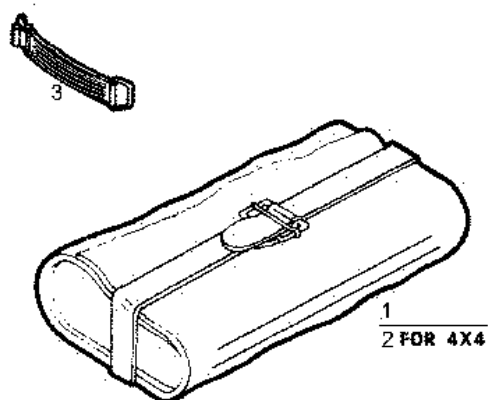
Ref.	Renvoi	Qté	Désignation	Note
1	93156769	1	BOUTON POUSSOIR	-
2	93156770	1	BOUTON POUSSOIR	-
3	93156772	1	INDICATEUR	-
4	93156773	1	POTENTIOMETRE	-
5	93156777	1	CIRCUIT IMPRIME	-
6	93156778	1	TRANSPARENT DE FEU	-
7	93156779	1	TRANSPARENT DE FEU	-
8	93156781	1	INSTRUMENT POLYVAL	-
9	93156782	1	COMPTE-TOURS	-



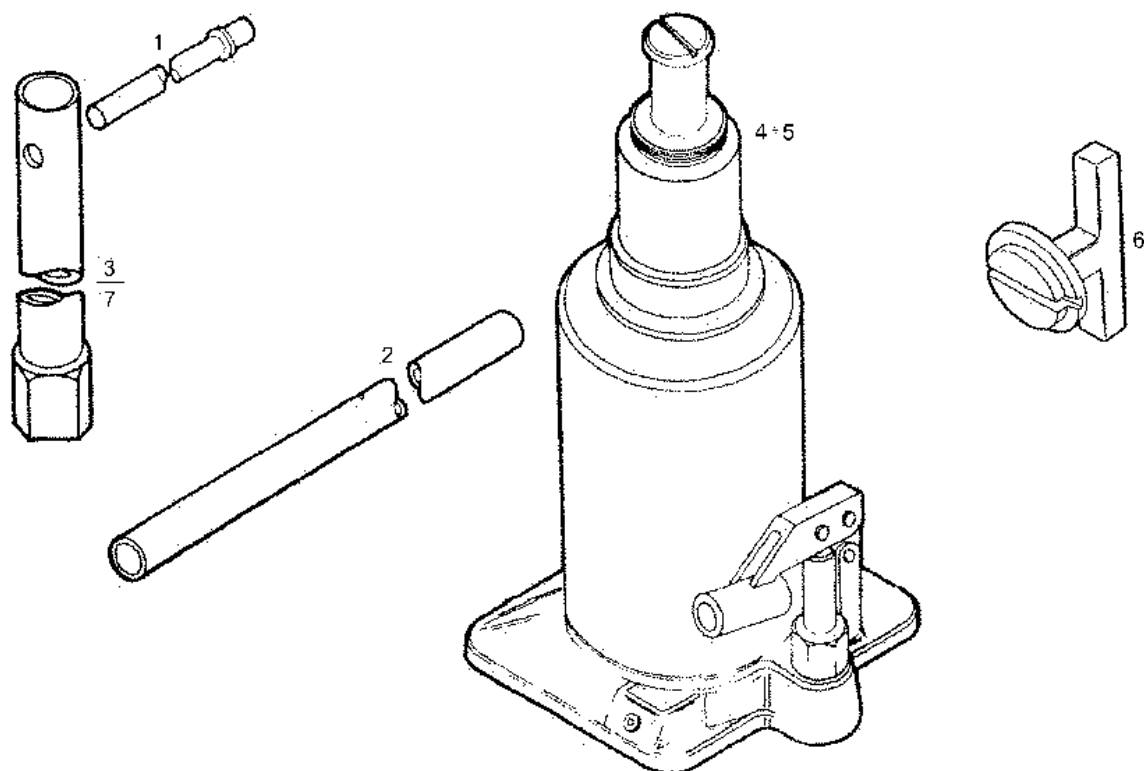
Ref.	Renvoi	Qté	Désignation	Note
1	93156769	1	BOUTON POUSSOIR	-
2	93156770	1	BOUTON POUSSOIR	-
3	93156772	1	INDICATEUR	-
4	93156773	1	POTENTIOMETRE	-
5	93156780	1	CIRCUIT IMPRIME	-
6	93156778	1	TRANSPARENT DE FEU	-
7	93156779	1	TRANSPARENT DE FEU	-
8	93156781	1	INSTRUMENT POLYVAL	-
9	93156782	1	COMPTE-TOURS	-






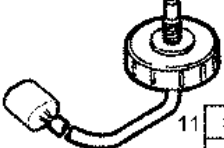



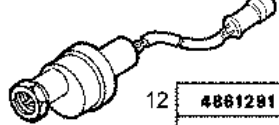
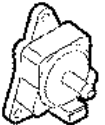



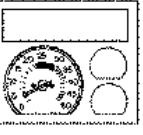


Ref.	Renvoi	Qté	Désignation	Note
1	93156769	1	BOUTON POUSSOIR	-
2	93156770	1	BOUTON POUSSOIR	-
3	93156772	1	INDICATEUR	-
4	93156773	1	POTENTIOMETRE	-
5	93190404	1	CIRCUIT IMPRIME	-
6	93156778	1	TRANSPARENT DE FEU	-
7	93156779	1	TRANSPARENT DE FEU	-
8	93156781	1	INSTRUMENT POLYVAL	-
9	93190405	1	COMPTE-TOURS	-
10	93191619	1	CIRCUIT IMPRIME	-
11	93191620	1	ARBRE	-




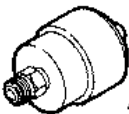

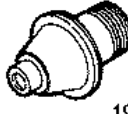

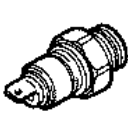
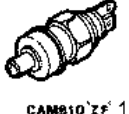
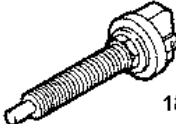

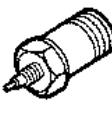





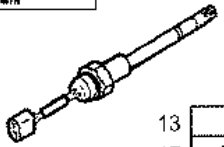

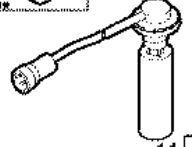

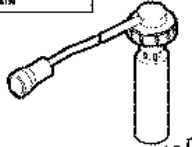
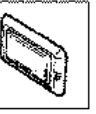
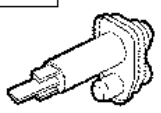
Ref.	Renvoi	Qté	Désignation	Note
1	16578990	1	TROUSSE A OUTILS	-
2	98433174	1	TROUSSE A OUTILS	-
3	93910880	2	COURROIE SOUTIEN	L=120 MM









Ref.	Renvoi	Qté	Désignation	Note
1	4764026	1	TIGE	-
2	4764031	1	TIGE	-
3	4775014	1	CLE A TUBE	-
4	4799261	1	CRIC	-
5	4841274	1	CRIC	LOMY POWER
6	93811112	1	CLE	-
7	98413716	1	CLE A TUBE	-

 <p>WATER EAU WASSER ACQUA AGUA</p>  <p>3 4837950</p>	 <p>WATER IN THE FUEL FILTER EAU DANS LE FILTRE A COMB. WASSER IM KRAFTSTOFFFILTER ACQUA NEL FILTRO COMBUSTIB AGUA EN FILTRO COMBUSTIBLE</p>  <p>EDC (CH) 11 98467493 4 4862328</p>	 <p>TACHOGRAPH TACHIGRAPHIE FAHRTSH REIßER TACHIGRAFO TACOMETRO REGISTRADOR</p>  <p>1 4819848 7 4834987</p>	 <p>REVOLUTION COUNTER COMPTE TOURS DREHZAHLANZEIGER CONTAGIRI CONTAREVOLUCIONES</p>  <p>12 4861291 2 4825110</p>
<p>PRESSURE GENERATOR TRANSMETTEUR DE PRESSION DRUCKGEBER TRASMETTITORE DI PRESSIONE TRANSMISOR DE PRESSION</p>  <p>5 4859442</p>	 <p>REVOLUTION COUNTER COMPTE TOURS DREHZAHLANZEIGER CONTAGIRI CONTAREVOLUCIONES</p>  <p>(CH) 9 98424820</p>	<p>SPEED PEDAL PEDALE D'ACCELERATOR GASPEDAL PEDALE ACCELERATORE PEDAL ACCEL.</p>  <p>10 98439887</p>	 <p>REVOLUTION COUNTER COMPTE TOURS DREHZAHLANZEIGER CONTAGIRI CONTAREVOLUCIONES</p>  <p>8 4861291</p>
<p>TEMPER. TRANSMITTER TRANSMET. TEMPERAT. TEMPERATURGEBER-ÖL TRASMETT. DI TEMP. TRANSMIS. TEMPER.</p>  <p>13 4857248</p>			





Ref.	Renvoi	Qté	Désignation	Note
1	4819848	1	TRANSMET ELECTRON	6/16V
2	4825110	1	TRANSMET ELECTRON	-
3	4837950	1	TRANSMET.TEMPERAT.	-
4	4862328	1	SENSOR	-
5	4859442	1	TRANSMETTEUR	12V
7	4834987	1	TRANSMET ELECTRON	-
8	4861291	1	TRANSMET ELECTRON	-
9	98424820	1	TRANSMETTEUR	-
10	98439887	1	TRANSMETTEUR	-
11	98467493	1	SENSOR	-
12	4861291	1	TRANSMET ELECTRON	-
13	4857248	1	TRANSMET.TEMPERAT.	ASSY BOSCH

 <p>AIR FILTER CLOGED FILTRE A AIR BOUCHEE LUFILTER VERSTOPFT FILTRO ARIA INTASATO FILTRO AIRE OBSTRUÍDO</p>  <p>4 4664168 10 93805701</p>	 <p>AIR FILTER CLOGED FILTRE A AIR BOUCHEE LUFILTER VERSTOPFT FILTRO ARIA INTASATO FILTRO AIRE OBSTRUÍDO</p>  <p>19 2427063 21 4758003</p>	 <p>OIL PRESSURE PRESSION HUILE DEL DRUCK PRESSIONE OLIO PRESION ACEITE</p>  <p>3 4422049</p>	<p>R.M.</p> <p>GEARBOX BOITE DE VITESSE GETRIEBE CAMBIO CAMBIO</p>  <p>CAMBIO 2^a 15 9984319 8 4848676</p>
<p>STOP LIGHT FEU DE STOP BREMS LEUCHTE LUCI STOP LUZ FRENO</p>  <p>18 4858030 1 4067916 2 4124209</p>	 <p>DIFFERENTIAL LOCKING SYSTEM BLOCAGE DIFFERENTIEL DIFF. SPERRÉ BLOCCAGGIO DIFFERENZIALE BLOQUEO DIFERENCIAL</p>  <p>16 4862580</p>	 <p>ALL WHEEL DRIVE TRACTION INTEGRALE ALLRADANTRIEB TRAZIONE INTEGRALE TRACCION INTEGRAL</p>  <p>20 4858666</p>	 <p>THERMOMETRIC THERMOMETRIQUE THERMOSTAT TERMOMETRICO TERMOMETRICO</p>  <p>9 82436410</p>
 <p>OIL LEVEL NIVEAU HUILE ÖLSTANDS LIVELLO OLIO NIVEL ACEITE</p>  <p>13 4841441 17 98439875</p>	 <p>WATER LEVEL NIVEAU EAU WASSERSTANDS LIVELLO ACQUA NIVEL AGUA</p>  <p>11 4832153</p>	 <p>WATER LEVEL NIVEAU EAU WASSERSTANDS LIVELLO ACQUA NIVEL AGUA</p>  <p>12 4851417</p>	 <p>ROOF LIGHTS PLAFONNIERS DECKENLEUCHTEN LUCI PLAFONIERE PLAFONERAS</p>  <p>14 82428573</p>

Ref.	Renvoi	Qté	Désignation	Note
1	4067916	1	INTERR.FEU STOP	SIPEA
2	4124209	1	INTERR.FEU STOP	LEMA
3	4422049	1	MANO-CONTACTEUR HU	-
4	4664168	1	SIGN.FILTRE OBSTR.	65 MBAR
8	4846676	1	COMMUT MARCHE AR	-
9	82436410	1	THERMOCONTACTEUR	-
10	93805701	1	SIGN.FILTRE OBSTR.	-
11	4832153	1	SENSOR	-
12	4851417	1	SENSOR	-
13	4841441	1	SENSOR	-
14	82428573	1	BOUTON POUSSOIR	-
15	9984319	1	INTERRUPTEUR	-
16	4862580	1	INTERRUPTEUR	-
17	98439875	1	SENSOR	-
18	4856030	1	INTERRUPTEUR D'ECL	INTERRUTTORE
19	2427063	1	MANOMETRE AIR	-
20	4858666	1	INTERRUPTEUR	-
21	4758003	1	MANOMETRE AIR	-

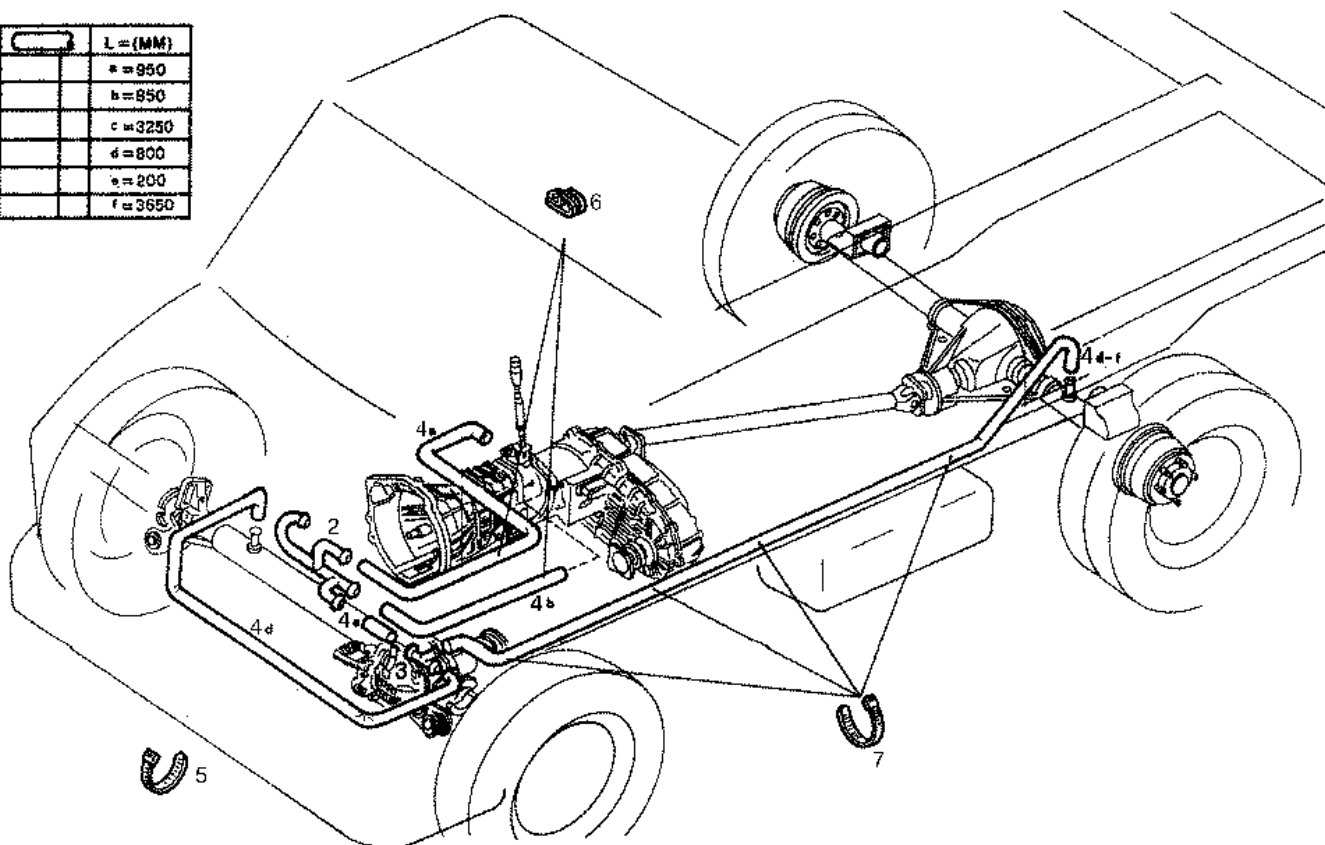
  <p>4173783</p>	 <p>FRONT DIFFERENTIAL LOCKING SYSTEM BLOCAGE DIFFERENTIEL AVANT DIFFERENTIAL SPERR VORDEK BLOCCAG DIFFERENZIALS ANTER. BLOQUEO DIFERENCIAL DELANTERO</p>  <p>OPT.1131 4748123</p>	  <p>PARKING BRAKE FREIN DE STATIONNEMENT PARK BREMSSE FRENO DI PARCHEGGIO FRENO DE APARCAMIENTO</p> <p>1372848</p>	

Ref.	Renvoi	Qté	Désignation	Note
1	4173783	1	INTERRUPTEUR	-
3	4748123	1	INTERRUPTEUR	-
4	1372848	1	MICRO-COMMUTATEUR	-

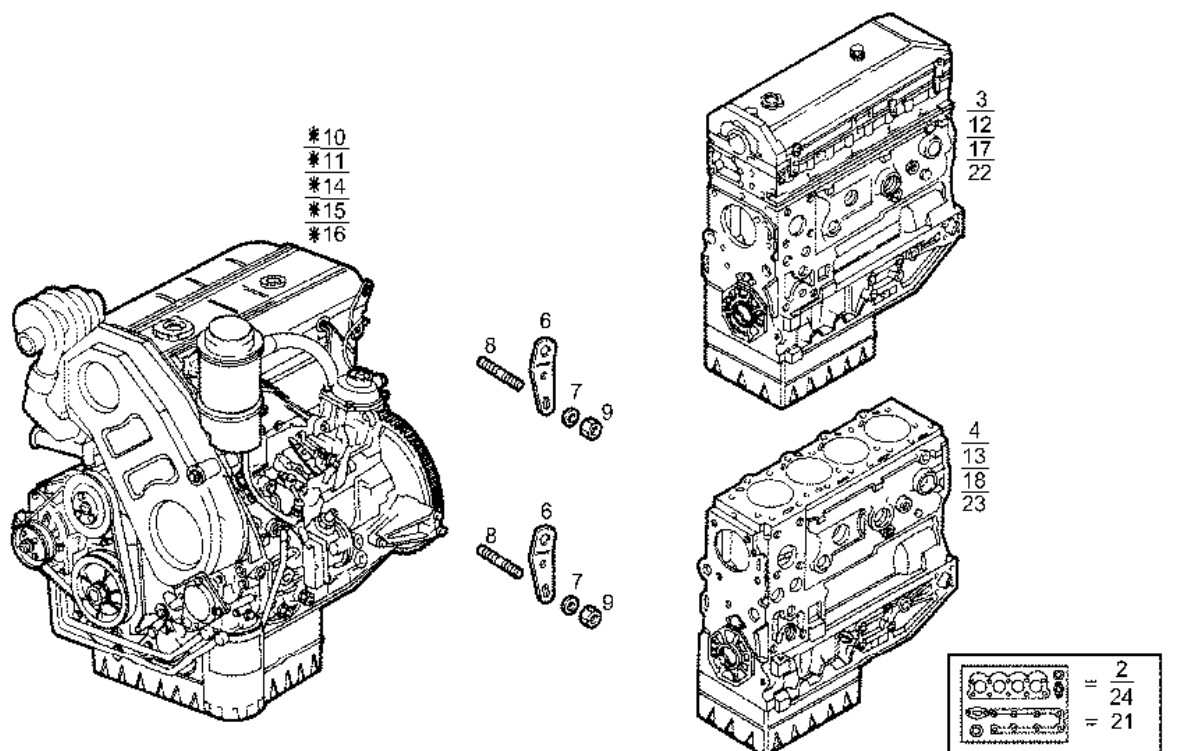
<p>ENGINE STARTER DEMARRUR MOTEUR MOTOR ANLASSE AVVIAMENTO MOTORE ARRANQUE MOTOR</p>  <p>1 4859490</p>	<p>THERMOMETRIC SWITCH INTERRUPTEUR THERMOMETRIQUE THERMOSTATSCHALTER INTERRUTTORE TERMOMETRICO INTERRUPTOR</p>  <p>3 98435734</p>	<p>PARKING BRAKE FREIN DE STATIONNEMENT PARK BREMS FRENO DI PARCHEGGIO FRENO DE APARCAMIENTO</p>   <p>2 4091123</p>	

Ref.	Renvoi	Qté	Désignation	Note
1	4859490	1	COMMUTAT DEMARREUR	BLACK
2	4091123	1	INTERRUPTEUR	-
3	98435734	1	THERMOCONTACTEUR	-

Ø		L=(MM)
12		a=950
12		b=850
12		c=3250
12		d=800
12		e=200
12		f=3650



Ref.	Renvoi	Qté	Désignation	Note
2	8585974	1	TUBE DE DESAERAGE	-
3	8585984	1	RACCORD EN TE	-
4	19053182	1	TUBE PLASTIQUE	DIAM=7 MM
5	41800381	1	RUBAN PR CABLE	L=375 MM
6	60135657	1	ETRIER DE FIXATION	-
7	4755173	6	COLLIER	L=276,5 MM



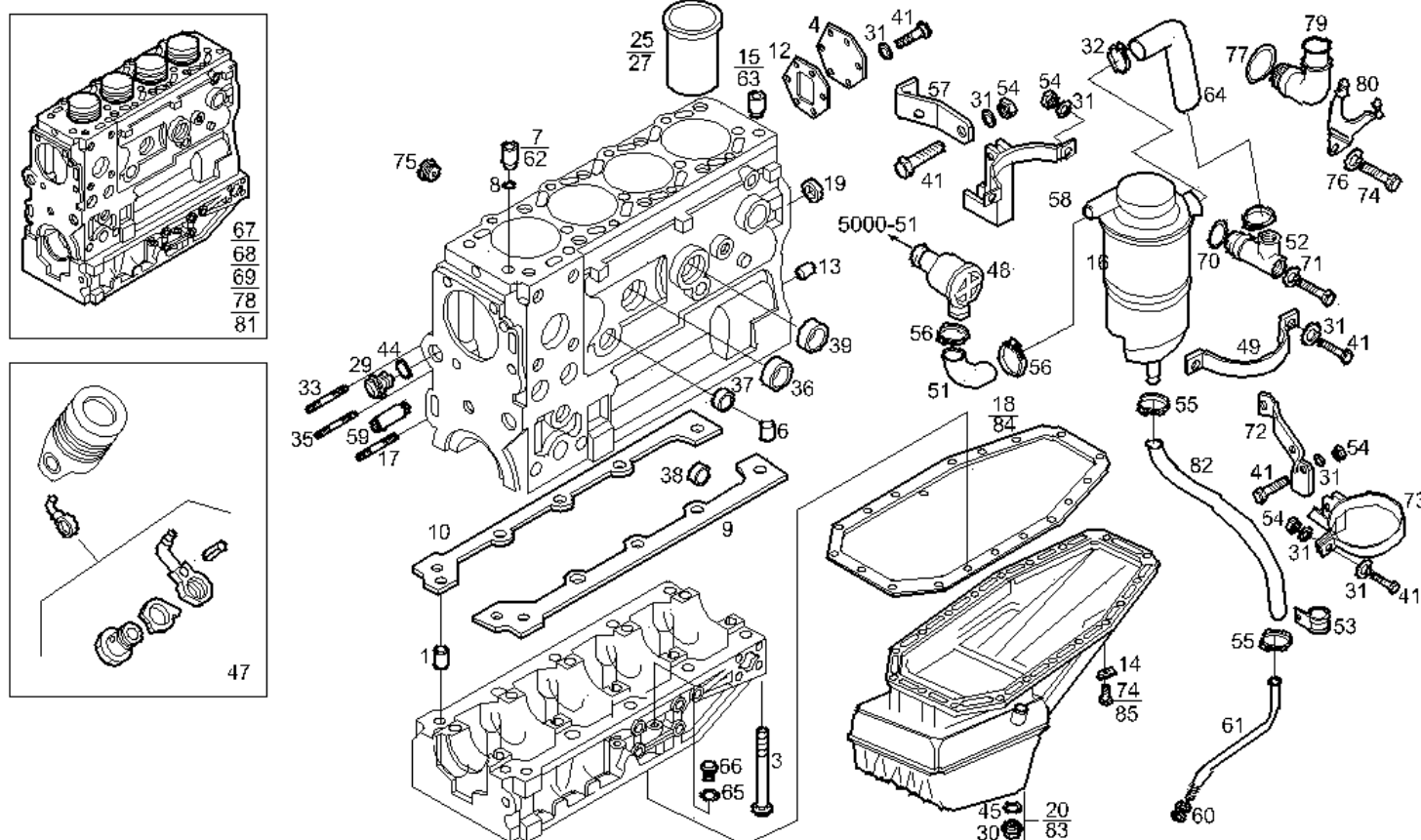
* Available during vehicle production up to stock exhaustion Fournis pendant la production du véhicule et jusqu'à épuisement de stock

Forniti durante la produzione del veicolo e fino ad esaurimento delle disponibilità

Während der Produktion des Fahrzeugs und bis Aufbrauch der Vorräte lieferbar

Se suministran durante la fabricación del vehículo y hasta agotarse las reservas disponibles

Ref.	Renvoi	Qté	Désignation	Note
2	4837266	1	POCH.GARN.REV.MOT.	-
3	4837286	1	MOTOR NU	-
4	4837317	1	BLOC EMBIELLE	ASSY
6	7300055	2	MANILLE DEPANN.AV.	-
7	17089474	1	RONDELLE ELASTIQUE	DIAM=8X16 MM SP=1,4 MM
8	13722110	1	GOIJON	M8X16 MM
9	16100815	1	ECROU 6 PANS	M8
10	98418197	1	MOTEUR COMPLET	-
11	98433522	1	MOTEUR COMPLET	-
12	98453731	1	MOTOR NU	-
13	98453736	1	BLOC EMBIELLE	-
14	98451553	1	MOTEUR COMPLET	ASSY
15	98458611	1	MOTEUR COMPLET	-
16	98462900	1	MOTEUR COMPLET	-
17	98491974	1	MOTOR NU	-
18	98492002	1	BLOC EMBIELLE	-
21	98492152	1	KIT RODAGE SOUPA.	-
22	98491975	1	MOTOR NU	-
23	98492003	1	BLOC EMBIELLE	-
24	98492145	1	POCH.GARN.REV.MOT.	-

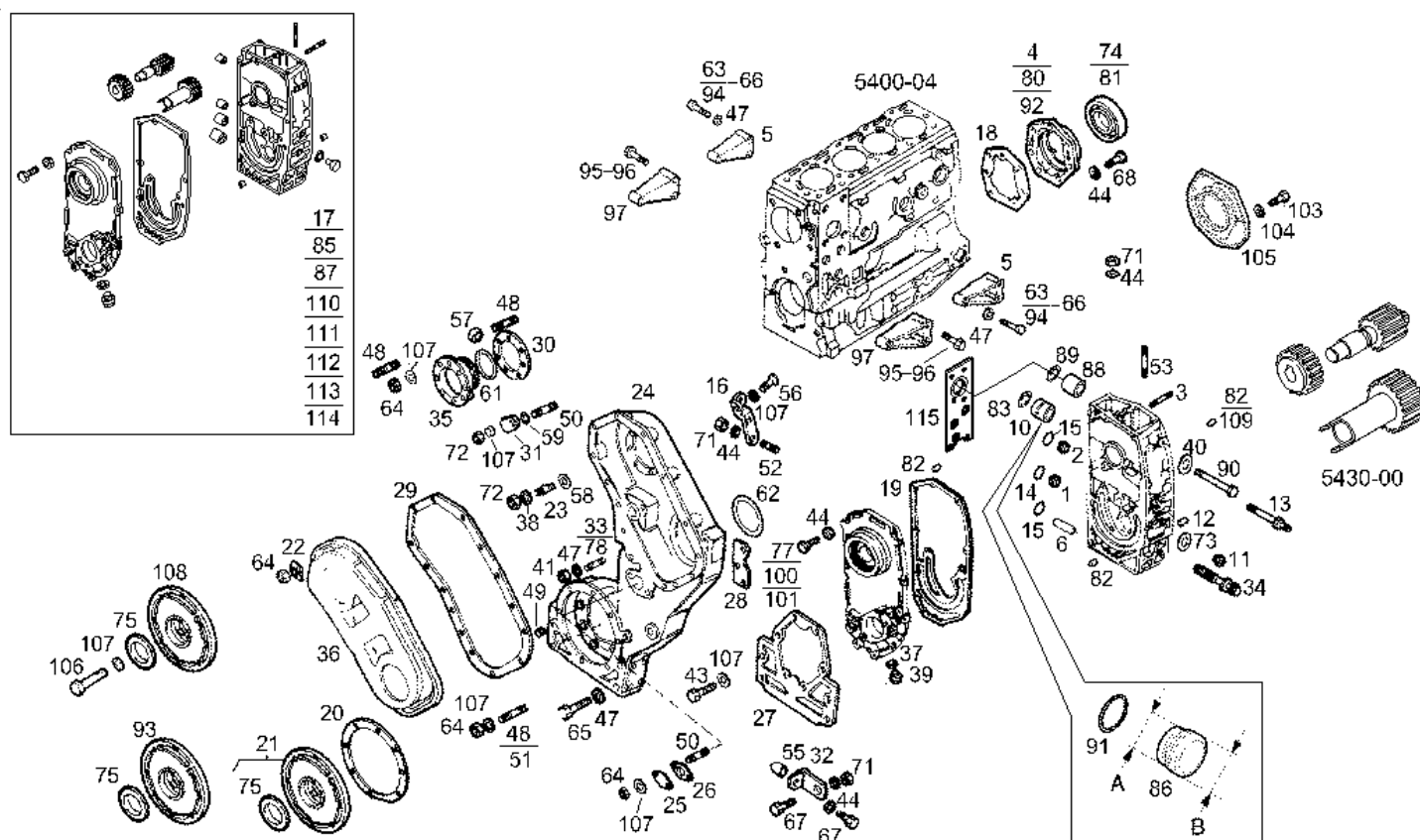


Ref.	Renvoi	Qté	Désignation	Note
1	4279387	1	BAGUE DE CENTRAGE	SP=1,78 MM
3	4792169	10	VIS	-
3	4792169	10	VIS	-
4	4718627	1	COUVERCLE OBTURAT.	-
6	4724790	2	GOUPILLE AJUSTEE	DIAM=45 MM
6	4724790	2	GOUPILLE AJUSTEE	DIAM=45 MM
7	4827687	1	GOUPILLE AJUSTEE	-
7	4827687	1	GOUPILLE AJUSTEE	-
8	14452981	1	O-RING	DIAM=9,25 MM SP=1,78
9	4732165	1	JOINT PLAT MOTEUR	LEFT
10	4732166	1	JOINT PLAT MOTEUR	RIGHT
12	4846575	1	JOINT PLAT MOTEUR	-
13	7300019	2	GOUPILLE AJUSTEE	SP=0,75 MM
13	7300019	2	GOUPILLE AJUSTEE	SP=0,75 MM
14	7300648	20	PLAQUE SECURITE	-
15	4827688	1	GOUPILLE AJUSTEE	-
16	7303441	1	RENIFLARD	-
17	7300579	1	GOUJON	-
17	7300579	1	GOUJON	-
18	7300766	1	JOINT CUVE A HUILE	-
19	7301976	2	BOUCHON	-
20	4836634	1	CARTER INFERIEUR	ASSY
25	7302453	4	CHEMISE DE CYL.	STANDARD
27	7302966	4	CHEMISE CYL. +0.2	-
29	7303457	1	BOUCHON FILETE	-
30	10305171	1	BOUCHON FERMETURE	M22
31	17089474	1	RONDELLE ELASTIQUE	DIAM=8X16 MM SP=1,4 MM

Continued on next page

Continued from previous page

Ref.	Renvoi	Qté	Désignation	Note
32	17764792	1	COLLIER SERRAGE	DIAM=35-50 MM
33	13450020	1	GOUJON	M10X15X45 MM
35	13518021	1	GOUJON	M8X1,25
36	14282870	1	BOUCHON FERMETURE	DIAM=40 MM
37	14328901	1	BOUCHON FERMETURE	DIAM=25 MM
38	14329001	1	BOUCHON FERMETURE	DIAM=28 MM
39	14329401	1	BOUCHON FERMETURE	DIAM=45 MM
41	16043321	1	VIS 6 PANS	M8X18 MM
42	16045021	1	VIS 6 PANS	M8X90 MM
44	16508360	1	BAGUE D'ETANCHEITE	DIAM=18X22 MM SP=1,5
45	16508460	1	BAGUE D'ETANCHEITE	DIAM=22X27 MM SP=1,5
47	4856607	4	CICLEUR D'HUILE	ASSY
48	4810557	1	CLAPET BY-PASS	-
49	4855269	1	COLLIER DE SERRAGE	-
51	7303555	1	MANCHON CAOUTCHOUC	-
52	98434019	1	TUBE DE DESAERAGE	DIAM=37 MM
53	10450690	1	COLLIER PR TUBES	DIAM=20 MM
54	16100815	1	ECROU 6 PANS	M8
55	17764492	1	COLLIER FIXATION	DIAM=16-25 MM
56	17764592	1	COLLIER SERRAGE	DIAM=20-32 MM
57	98414627	1	ETRIER DE FIXATION	-
58	98414628	1	ETRIER	-
59	7300719	1	RACCORD VISSE	-
60	14452980	1	O-RING	DIAM=9,25 MM SP=1,78
61	98414633	1	CONDUITE D'HUILE	-
62	98418753	1	GOUPILLE AJUSTEE	-
62	98418753	1	GOUPILLE AJUSTEE	-
63	98418754	1	GOUPILLE AJUSTEE	-
63	98418754	1	GOUPILLE AJUSTEE	-
64	98423608	1	MANCHON CAOUTCHOUC	DIAM=37X30 MM
65	10296160	1	JOINT ETANCHEITE	DIAM=12X18 MM SP=1 MM
66	11903211	1	BOUCHON FERMETURE	M12X1,5
67	98453776	1	BLOC MOTEUR	ASSY
68	98492057	1	BLOC MOTEUR	ASSY
69	98492058	1	BLOC MOTEUR	ASSY
70	17283181	1	O-RING	DIAM=37,77 MM SP=2,62
71	98462384	1	JOINT	-
72	98428828	1	ETRIER	-
73	98428827	1	ETRIER	-
74	16605424	1	VIS	M8X16 MM (8.8)
75	10275501	1	BOUCHON FERMETURE	M12X1,25
76	17094914	1	COLLAR/ROSETTE	DIAM=8,4X16 MM
77	17289681	1	O-RING	DIAM=44 MM SP=3,53 MM
78	99451963	1	BLOC MOTEUR	ASSY
79	99432377	1	TUBE DE DESAERAGE	DIAM=50 MM
80	99433312	1	ETRIER SECURITE	BUNDY
81	1908696	1	BLOC MOTEUR	ASSY
82	99441643	1	MANCHON CAOUTCHOUC	L=370 MM
83	500380422	1	CARTER INFERIEUR	-
84	500380423	1	JOINT CUVE A HUILE	-
85	500326582	20	VIS 6 PANS	M8X17 MM
85	500326582	20	VIS 6 PANS	M8X17 MM



Ref.	Renvoi	Qté	Désignation	Note
1	4279406	1	DOUILLE	DIAM=12 MM
2	4279407	1	DOUILLE	DIAM=18 MM
3	4600631	3	GOIJON	-
3	4600631	3	GOIJON	-
4	4704465	1	COUVERCLE AR MOT.	-
5	4705513	2	CONSOLE	-
6	4710945	1	DOUILLE	DIAM=18X30 MM
10	4720702	1	DOUILLE	DIAM=35X49 MM
11	4731591	2	BOUCHON FILETE	DIAM=8 MM
12	4732685	1	GOUPILLE AJUSTEE	DIAM=10 MM
12	4732685	1	GOUPILLE AJUSTEE	DIAM=10 MM
13	4741749	1	VIS	-
13	4741749	1	VIS	-
14	4755220	1	O-RING	DIAM=22,22 MM SP=2,62
15	4755221	2	O-RING	DIAM=17,86 MM SP=2,62
16	4837071	1	ETRIER DE FIXATION	-
17	4837226	1	BOITIER DE PALIER	ASSY
18	98421265	1	JOINT PLAT MOTEUR	SP=0,8 MM
19	4846584	1	JOINT PLAT MOTEUR	-
20	7300589	1	JOINT PLAT MOTEUR	-
21	7300660	1	COUVERCLE	ASSY BOTTOM
22	7300716	13	PLAQUE SECURITE	-
23	7300719	1	RACCORD VISSE	-
24	7300954	1	BOITIER	-
25	7301015	1	COUVERCLE	-
26	7301016	1	JOINT PLAT MOTEUR	-
27	7301017	1	JOINT	BOTTOM

Continued on next page

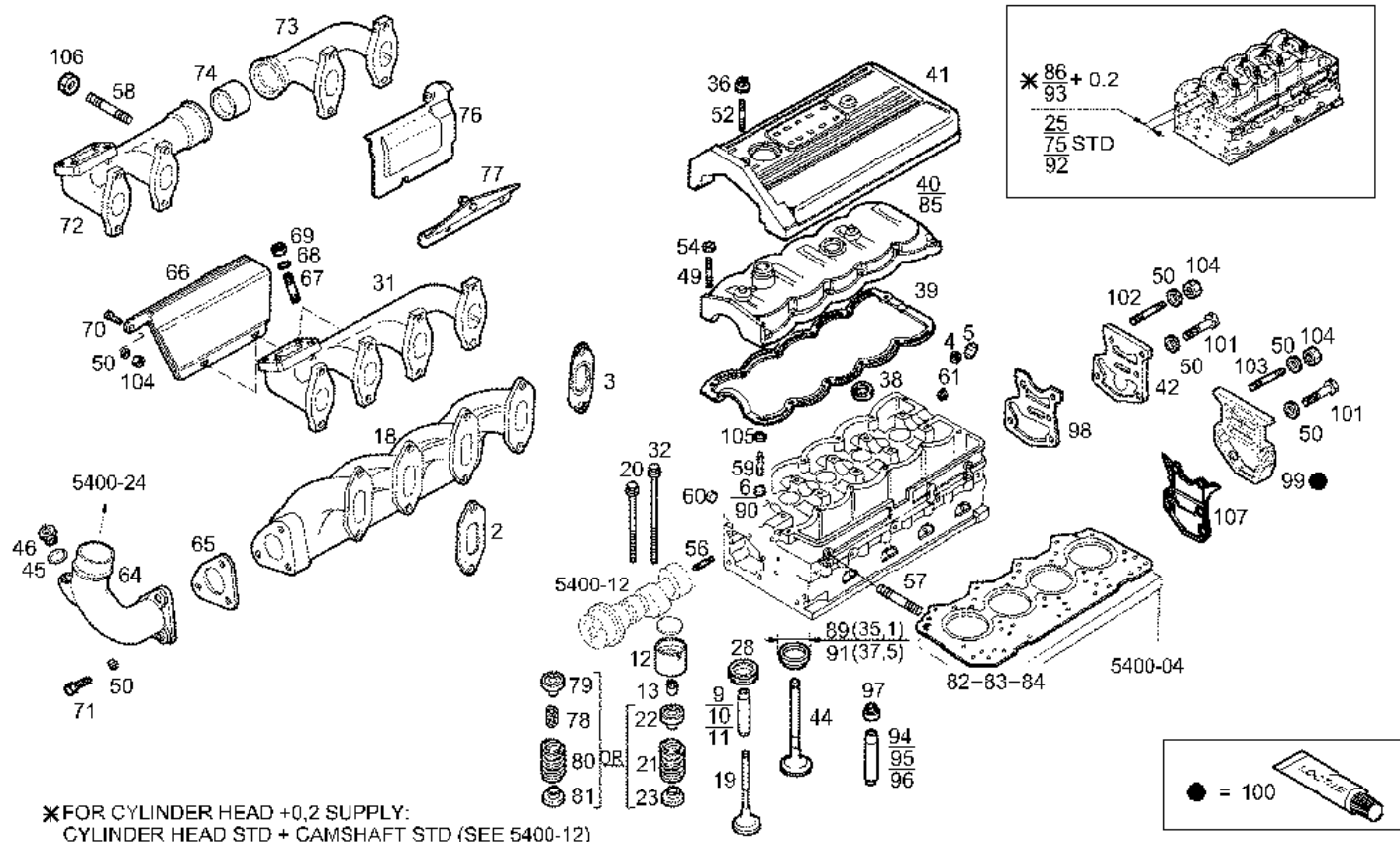
Continued from previous page

Ref.	Renvoi	Qté	Désignation	Note
28	98421271	1	JOINT PLAT MOTEUR	-
29	7301019	1	JOINT PLAT MOTEUR	-
30	98421270	1	JOINT PLAT MOTEUR	-
31	7301025	1	BOUCHON PLASTIQUE	-
32	7301026	1	ETRIER DE FIXATION	-
33	7301271	1	GOUJON	M10X15 MM
34	7302294	4	VIS	-
34	7302294	4	VIS	-
35	7302374	1	BRIDE	-
36	7303101	1	COUVERCLE	TOP
37	10263360	1	JOINT ETANCHEITE	SP=1 MM
38	10296160	1	JOINT ETANCHEITE	DIAM=12X18 MM SP=1 MM
39	10305071	1	BOUCHON FERMETURE	M20X1,5
40	10519621	1	RONDELLE	DIAM=8,45 MM
41	10791011	1	ECROU 6 PANS	M10X1,25
43	10902821	1	VIS 6 PANS	M6X30 MM
44	17089474	1	RONDELLE ELASTIQUE	DIAM=8X16 MM SP=1,4 MM
47	11198374	1	RONDELLE ELASTIQUE	DIAM=10X20 MM
48	11500021	1	GOUJON	M6X9 MM
49	13525870	1	INSERT	M8X2
50	13540821	1	GOUJON	M6X12X14 MM
51	13540921	1	GOUJON	M6X12X16 MM
52	13543221	1	GOUJON	M8X16X18 MM
53	13544121	1	GOUJON	M8X16X55 MM
55	13605811	1	ENTRETOISE	SP=1,5 MM
56	14305321	1	VIS TETE CYLINDR.	M6X20 MM
57	14328101	1	BOUCHON FERMETURE	DIAM=8 MM
58	14457081	1	O-RING	DIAM=12,37 MM SP=2,62
59	14457781	1	O-RING	SP=2,62 MM
61	14460381	1	O-RING	DIAM=64,77 MM SP=2,62
62	14466081	1	O-RING	DIAM=101,19 MM SP=3,53
63	15888721	1	VIS 6 PANS	M10X1,25X55 MM
64	15896211	1	ECROU 6 PANS	M6
65	15971321	1	VIS 6 PANS	M10X1,25X75 MM
66	15971821	1	VIS 6 PANS	M10X100 MM
67	16043321	1	VIS 6 PANS	M8X18 MM
68	16043421	1	VIS 6 PANS	M8X20 MM
71	16100815	1	ECROU 6 PANS	M8
72	16103621	1	ECROU 6 PANS	M12X1,25
73	16508160	1	BAGUE D'ETANCHEITE	DIAM=14X18 MM
74	40100314	1	JOINT D'ARBRE	DIAM=90X115 MM SP=13
75	40100334	1	JOINT D'ARBRE	DIAM=55X70 MM SP=8 MM
77	16044021	1	VIS 6 PANS	M8X1,25X40 MM
78	11500821	1	GOUJON	-
80	7302604	1	COUVERCLE AR MOT.	-
81	40100344	1	JOINT D'ARBRE	DIAM=100X118 MM SP=12
82	98465476	3	GOUPILLE AJUSTEE	DIAM=8 MM
82	98465476	3	GOUPILLE AJUSTEE	DIAM=8 MM
83	17283581	1	O-RING	DIAM=44,12 MM SP=2,62
85	98492157	1	BOITIER DE PALIER	ASSY
86	98497911	1	DOUILLE	-
87	98492159	1	BOITIER DE PALIER	ASSY
88	98461177	1	DOUILLE	DIAM=40X46,2 MM
89	98461178	1	O-RING	DIAM=46,04 MM SP=3,53

Continued on next page

Continued from previous page

Ref.	Renvoi	Qté	Désignation	Note
90	98468138	1	VIS 6 PANS	M8X1,25X150 MM
90	98468138	1	VIS 6 PANS	M8X1,25X150 MM
91	14458881	1	O-RING	SP=2,62 MM
92	98453821	1	COUVERCLE AR MOT.	-
93	98453820	1	COUVERCLE	-
94	11288024	1	VIS 6 PANS	M10X1,25X60 MM
95	16289124	1	VIS 6 PANS	M10X1,25X60 MM
96	16289624	1	VIS 6 PANS	M10X1,25X100 MM
97	98473354	2	CONSOLE	-
100	16605624	1	VIS	M8X25 MM (8.8)
101	16606024	1	VIS 6 PANS	M8X45 MM
103	16707034	7	VIS TETE CYLINDR.	M8X16 MM
104	17089574	7	COLLAR/ROSETTE	DIAM=8X16 MM
105	500301734	1	COUVERCLE AR MOT.	WITH SEAL
105	500301734	1	JOINT D'ARBRE	WITH SEAL
106	16603724	8	VIS 6 PANS	M6X20 MM (8.8)
107	17088474	1	RONDELLE ELASTIQUE	DIAM=6X12 MM
108	99468007	1	COUVERCLE	ASSY REAR
109	500325603	1	GOUPILLE AJUSTEE	DIAM=11 MM
109	500325603	1	GOUPILLE AJUSTEE	DIAM=11 MM
110	99446916	1	BOITIER DE PALIER	ASSY
111	500354824	1	BOITIER DE PALIER	ASSY
112	500364650	1	BOITIER DE PALIER	ASSY
113	500377030	1	BOITIER DE PALIER	-
114	504027988	1	BOITIER DE PALIER	ASSY
115	500368070	1	JOINT PLAT MOTEUR	M6X12X14 MM



Ref.	Renvoi	Qté	Désignation	Note
2	1904826	4	JOINT COLL.ASPIR.	-
3	4837141	4	JOINT COLL.ECHAPP.	-
4	4279430	4	DOUILLE FILETEE	M14X1,5X20 MM
5	4279663	4	GOUPILLE AJUSTEE	DIAM=8 MM
5	4279663	4	GOUPILLE AJUSTEE	DIAM=8 MM
6	4711101	10	GOUPILLE AJUSTEE	-
6	4711101	10	GOUPILLE AJUSTEE	-
9	4733258	8	GUIDE DE SOUPAPE	-
10	4733259	8	GUIDE DE SOUP+0.10	-
11	4733260	8	GUIDE DE SOUP+0.25	-
12	4733350	8	POUSOIR	M14X1,5X20 MM
13	4733465	16	DEMI-CONE SOUPAPE	M14X1,5X20 MM
18	4843705	1	COLLECTEUR ASPIRT.	-
19	7301820	4	SOUPAPE D'ADMISS	-
20	4828150	12	VIS DE CULASSE	M12X1,25X119 MM
21	4833068	8	RESSORT DE SOUPAPE	ASSY
22	4833069	8	CUVET.RESS.SOUPAPE	-
23	4833070	8	CUVET.RESS.SOUPAPE	-
25	4836924	1	CULASSE	ASSY
28	7301818	4	SIEGE SOUPAPE STD.	30 DEGREE
31	4840900	1	COLLECTEUR D'ECHPT	-
32	4854648	10	VIS DE CULASSE	M12X1,25X163 MM
36	7301609	2	ECROU	-
38	7301976	3	BOUCHON	-
39	7302293	1	JOINT COUVR.CULAS.	-
40	7302299	1	CACHE-CULBUTEUR	-
41	7302302	1	CACHE-CULBUTEUR	TOP

Continued on next page

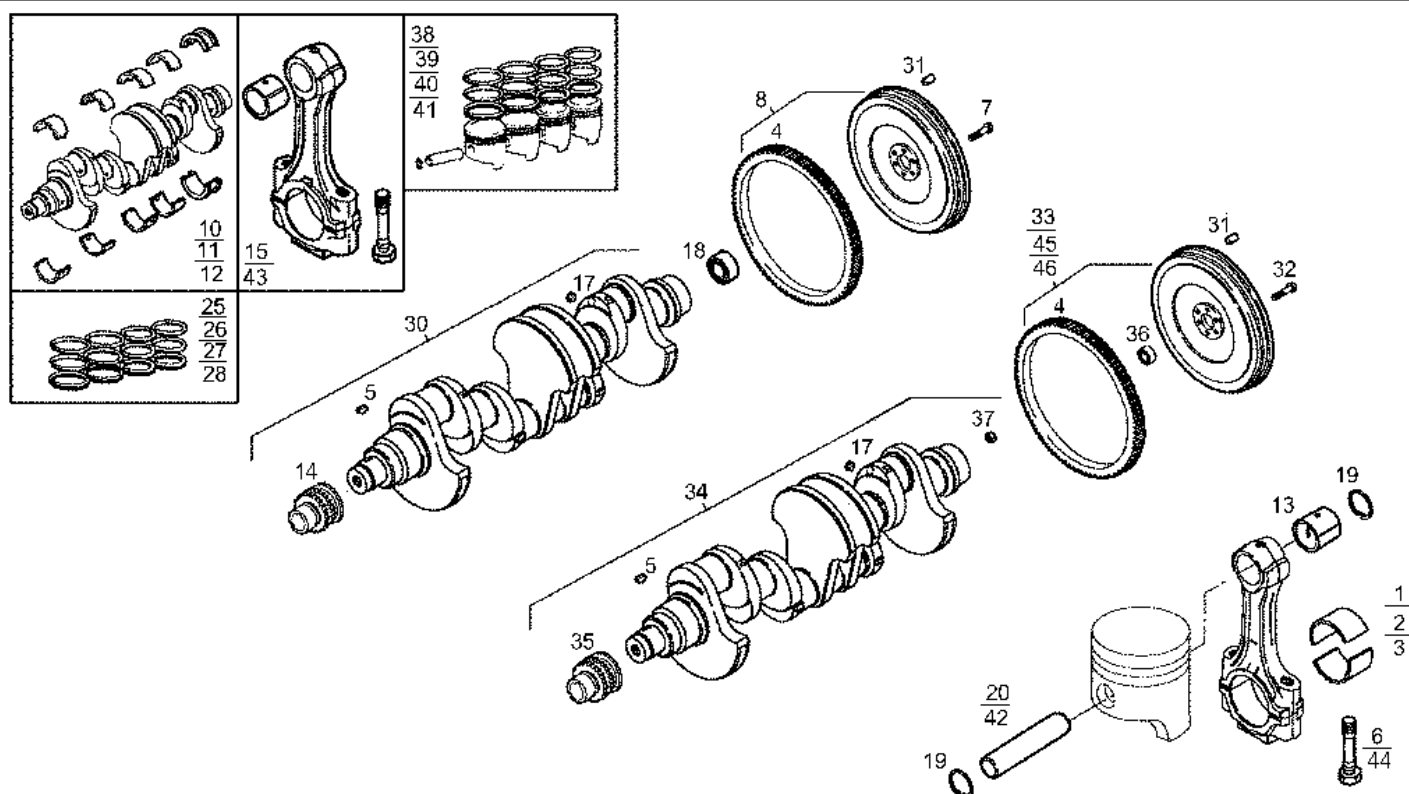
Continued from previous page

Ref.	Renvoi	Qté	Désignation	Note
42	7302492	1	COUVERCLE	REAR
44	4826033	4	SOUPAPE D'ECHAPPM.	-
45	10257260	1	JOINT ETANCHEITE	SP=0,5 MM
46	10304911	1	BOUCHON FILETE	M20X1,5
49	10980821	1	GOUJON	M6X15X30 MM
50	17089474	1	RONDELLE ELASTIQUE	DIAM=8X16 MM SP=1,4 MM
52	11500221	1	GOUJON	M6X9X16 MM
54	12574211	1	ECROU 6 PANS	M6
56	13541321	1	GOUJON	M6X12X25 MM
57	13543221	1	GOUJON	M8X16X18 MM
58	13543521	1	GOUJON	M8X16X25 MM
59	13543921	1	GOUJON	M8X16X45 MM
60	14281970	1	BOUCHON FERMETURE	DIAM=12 MM
61	14326050	1	BOUCHON FERMETURE	M10X1,25
64	4840657	1	COUDE D'ASPIRATION	-
65	4843704	1	JOINT PLAT MOTEUR	-
66	4847758	1	PROTECTION	-
67	4850581	4	GOUJON	-
68	10730321	1	RONDELLE	DIAM=8,15 MM
69	14061711	1	ECROU 6 PANS	M8
70	16043221	1	VIS 6 PANS	M8X16 MM
71	16043721	1	VIS 6 PANS	M8X28 MM
72	98408867	1	COLLECTEUR D'ECHPT	FRONT
73	98408868	1	COLLECTEUR D'ECHPT	REAR
74	98408866	1	ANNEAU	-
75	98445974	1	CULASSE	ASSY
76	4868027	1	PROTECTION	-
77	4868028	1	ETRIER	-
78	4723186	8	RESSORT DE SOUPAPE	M14X1,5X20 MM
79	4734531	8	CUVET.RESS.SOUPAPE	M14X1,5X20 MM
80	4734533	8	RESSORT DE SOUPAPE	M14X1,5X20 MM
81	4749396	8	CUVET.RESS.SOUPAPE	DIAM=39 MM
82	98410475	1	JOINT DE CULASSE	SP=1,2 MM
83	98410476	1	JOINT DE CULASSE	SP=1,35 MM
84	98448817	1	JOINT DE CULASSE	SP=1,5 MM
85	98469077	1	CACHE-CULBUTEUR	-
86	98466536	1	CULASSE	ASSY +0,2 MM
89	98450371	4	SIEGE SOUPAPE STD.	45 DEGREE
90	98466492	10	GOUPILLE AJUSTEE	L=24 MM
90	98466492	10	GOUPILLE AJUSTEE	L=24 MM
91	98466491	4	SIEGE SOUPAPE STD.	-
92	98448108	1	CULASSE	ASSY
93	98498879	1	CULASSE	ASSY +0,2 MM
94	4749397	8	GUIDE DE SOUPAPE	+0,05 MM
95	4749398	8	GUIDE DE SOUP.+0.10	-
96	4749399	8	GUIDE DE SOUP.+0,2	-
97	4830224	8	CAPUCHON PROTECT	-
98	98425766	1	JOINT PLAT MOTEUR	SP=0,8 MM
99	500302236	1	COUVERCLE	REAR CYLINDER HEAD
100	1905685	1	COLLE	LOCTITE
101	16605624	2	VIS	M8X25 MM (8.8)
102	16729424	3	GOUJON	M8X1,25X25 MM
103	16729724	3	GOUJON	M8X1,25
104	17037931	4	ECROU 6 PANS	M8X1,25

Continued on next page

Continued from previous page

Ref.	Renvoi	Qté	Désignation	Note
105	99486342	10	ECROU 6 PANS	M8X1,25
105	99486342	10	ECROU 6 PANS	M8X1,25
106	99486343	16	ECROU 6 PANS	M8X1,25
106	99486343	16	ECROU 6 PANS	M8X1,25
107	500376326	1	JOINT PLAT MOTEUR	-

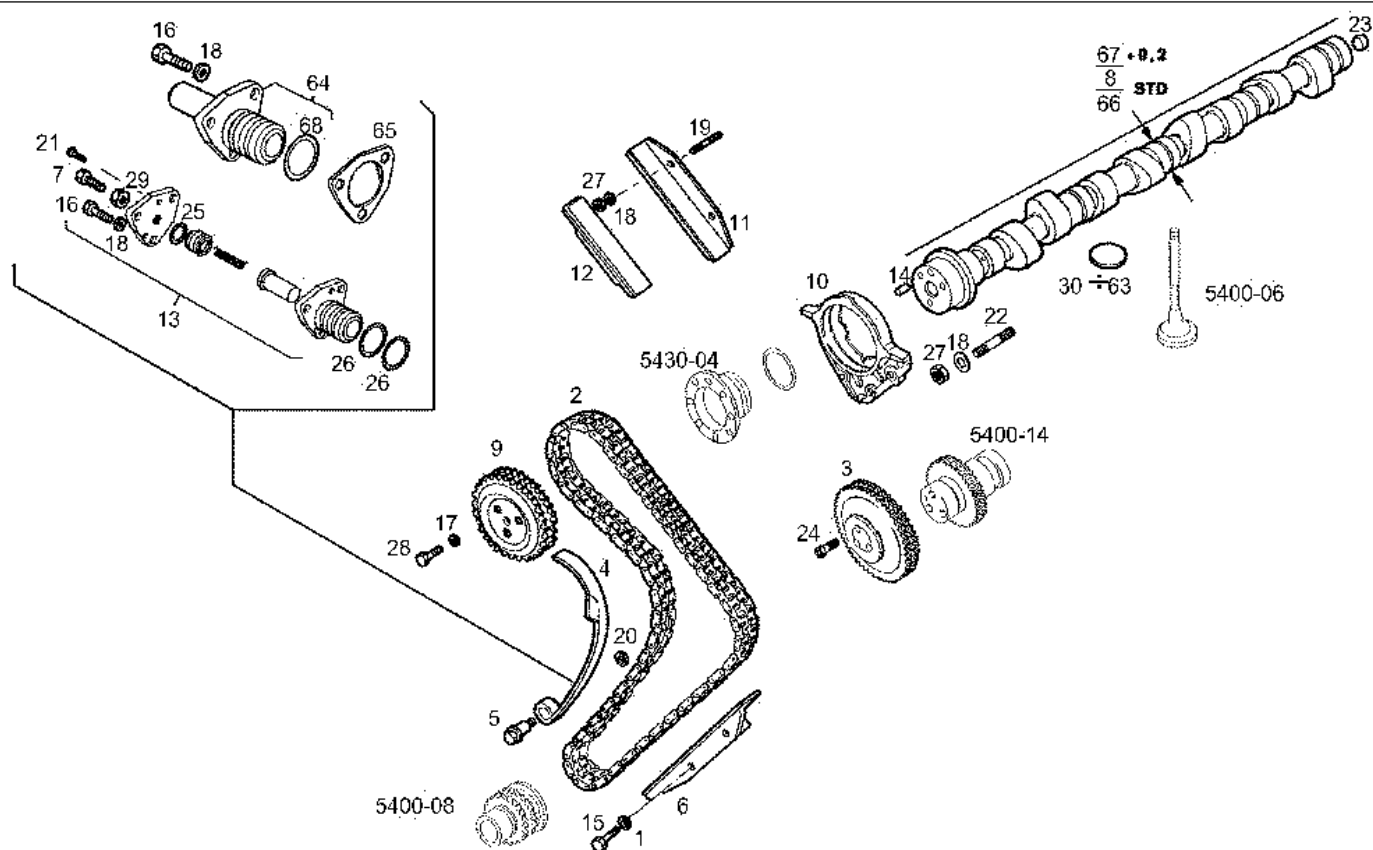


Ref.	Renvoi	Qté	Désignation	Note
1	1901985	4	COUSS.BIELLE STD.	-
2	1901986	4	COUSS.BIELLE-0,254	-
3	1901987	4	COUSS.BIELLE-0,508	-
4	4279804	1	COURONNE DENTEE	-
5	4655844	1	CLAVETTE ENCASTREE	DIAM=8 MM
6	4722004	8	VIS DE BIELLE	-
7	4731583	6	VIS	-
8	4755854	1	VOLANT MOTEUR	ASSY
10	7300279	1	JEU COUSS.D.PALIER	-
11	7300280	1	JEU COUSS.PAL.-0.2	-
12	7300281	1	JEU COUSS.PAL.-0.5	-
13	7302028	4	BAGUE PIED BIELLE	-
14	7302378	1	PIGNON MENANT DIST	-
15	7475037	4	BIELLE COMPLETE	-
17	14328101	4	BOUCHON FERMETURE	DIAM=8 MM
18	24941350	1	ROULEMENT MOTEUR	-
19	4758576	8	RONDELLE GROWER	-
19	4758576	8	RONDELLE GROWER	-
20	4760971	4	AXE DE PISTON	-
25	4845481	1	JEU SEGM.PISTON	-
26	4845482	1	JEU SEGM.PIST.+0,2	-
27	4845483	1	JEU SEGM.PIST.+0,4	-
28	4845484	1	JEU SEGM.PIST.+0,6	-
30	1907551	1	VILBREQUIN	ASSY
31	98428116	3	GOUPILLE AJUSTEE	M8X1,25X12 MM
31	98428116	3	GOUPILLE AJUSTEE	M8X1,25X12 MM
31	98428114	3	GOUPILLE AJUSTEE	-

Continued on next page

Continued from previous page

Ref.	Renvoi	Qté	Désignation	Note
31	98428114	3	GOUPILLE AJUSTEE	-
32	98430735	6	VIS	-
32	98430735	6	VIS	-
33	98424649	1	VOLANT MOTEUR	ASSY
34	98420447	1	VILBREQUIN	ASSY
35	98420485	1	PIGNON CDE DISTR.	ASSY
36	98426210	1	ROULEMENT MOTEUR	DIAM=15X35 MM SP=14 MM
37	98426373	1	BAGUE DE CENTRAGE	-
37	98426373	1	BAGUE DE CENTRAGE	-
38	98443923	1	JEU PISTONS	-
39	98443924	1	JEU PISTON +0.2	-
40	98443926	1	JEU PISTON +0.4	-
41	98443925	1	JEU PISTON +0.6	-
42	98411283	4	AXE DE PISTON	-
43	98449079	4	BIELLE COMPLETE	-
44	98425915	8	VIS DE BIELLE	-
45	98424647	1	VOLANT MOTEUR	FOR CLUTCH 9"1/4
46	98449160	1	VOLANT MOTEUR	FOR CLUTCH 9"1/4

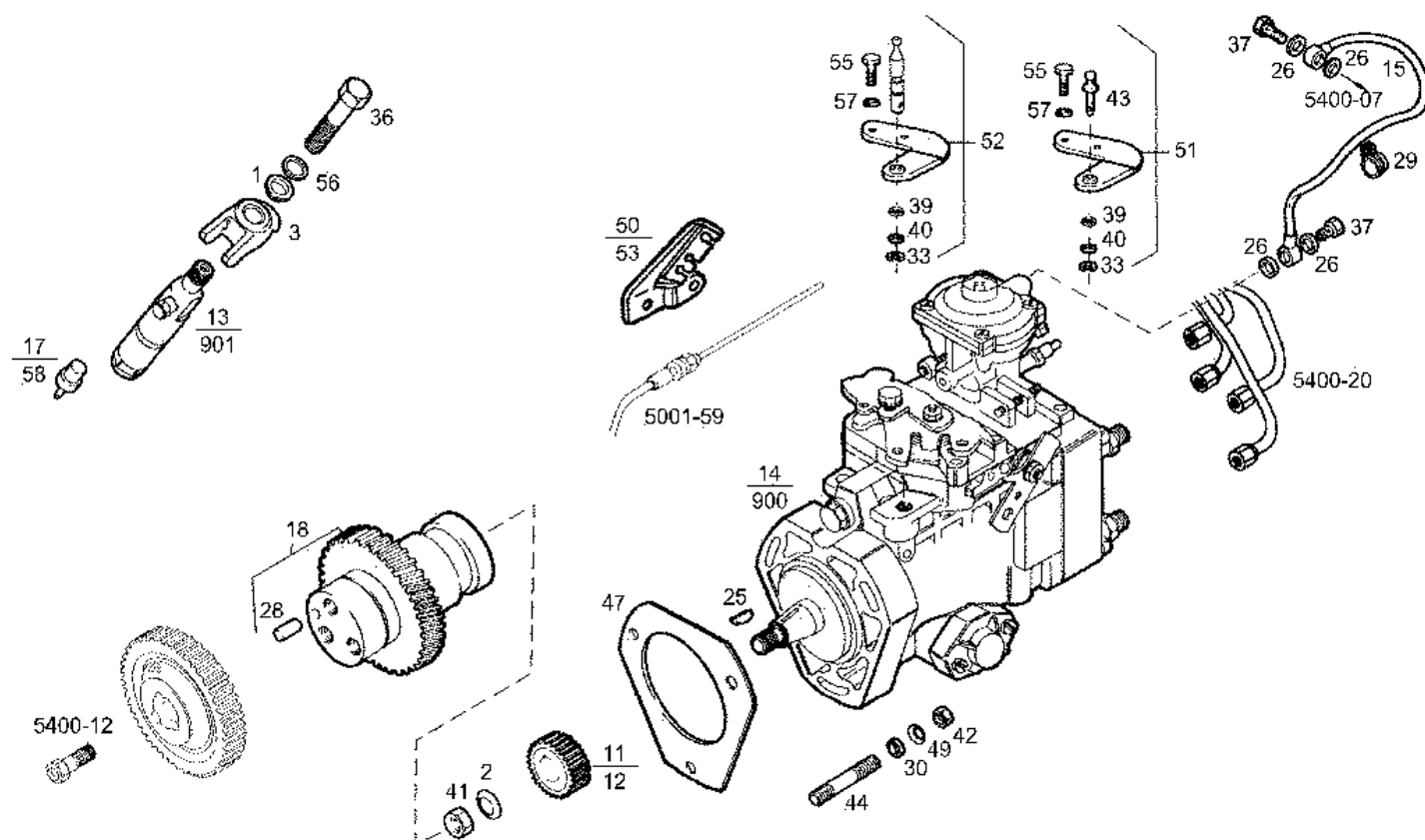


Ref.	Renvoi	Qté	Désignation	Note
1	4736331	2	COLLAR/ROSETTE	-
1	4736331	2	COLLAR/ROSETTE	-
2	4836627	1	CHAINE COM.DISTRIB	-
3	4838611	1	PIGNON CDE PPEINJ	-
4	7301031	1	PATIN	-
5	7301034	1	PIVOT	-
6	7301039	1	PATIN	BOTTOM
7	7301049	1	VIS	M8X32 MM
8	7301255	1	ARBRE A CAMES	ASSY
9	7302379	1	PIGNON MENE DIST.	-
10	7302380	1	COUVERCLE	-
11	7302381	1	PATIN	OUTER TOP
12	7302382	1	PATIN	INNER TOP
13	7302418	1	TENDEUR COURROIE	ASSY
14	10839610	1	GOUPILLE AJUSTEE	DIAM=8 MM
15	10902421	1	VIS 6 PANS	M6X20 MM
16	10902621	1	VIS	M6X25 MM
17	11193879	1	RONDELLE ELASTIQUE	DIAM=8X16 MM
18	11197779	1	RONDELLE ELASTIQUE	DIAM=6X12 MM
19	11500021	1	GOUJON	M6X9 MM
20	12646721	1	RONDELLE	DIAM=8X20 MM
21	13296111	1	VIS TETE NOYEE	M3X10 MM
22	13540921	1	GOUJON	M6X12X16 MM
23	14328301	1	BOUCHON FERMETURE	DIAM=12 MM
24	500372179	3	VIS D'ARRET	M12X1,25X30 MM
24	500372179	3	VIS D'ARRET	M12X1,25X30 MM
25	14453281	1	O-RING	DIAM=14 MM SP=1,78 MM

Continued on next page

Continued from previous page

Ref.	Renvoi	Qté	Désignation	Note
26	14453981	1	O-RING	DIAM=25,12 MM SP=1,78
27	15896211	1	ECROU 6 PANS	M6
28	16043621	1	VIS 6 PANS	M8X25 MM
29	16100811	1	ECROU 6 PANS	M8
30	4713209	8	COUPELLE REG.POUSS	SP=4 MM
31	4713210	8	COUPELLE REG.POUSS	SP=3,25 MM
32	4713211	8	COUPELLE REG.POUSS	SP=3,3 MM
33	4713212	8	COUPELLE REG.POUSS	SP=3,35MM
34	4713213	8	COUPELLE REG.POUSS	SP=3,4 MM
35	4713214	8	COUPELLE REG.POUSS	SP=3,45 MM
36	4713215	8	COUPELLE REG.POUSS	SP=3,5 MM
37	4713216	8	COUPELLE REG.POUSS	SP=3,55 MM
38	4713217	8	COUPELLE REG.POUSS	SP=3,6 MM
39	4713218	8	COUPELLE REG.POUSS	SP=3,65 MM
40	4713220	8	COUPELLE REG.POUSS	SP=3,7 MM
41	4713222	8	COUPELLE REG.POUSS	SP=3,75 MM
42	4713224	8	COUPELLE REG.POUSS	SP=3,8 MM
43	4713226	8	COUPELLE REG.POUSS	SP=3,85 MM
44	4713228	8	COUPELLE REG.POUSS	SP=3,9 MM
45	4713230	8	COUPELLE REG.POUSS	SP=3,95 MM
46	4713233	8	COUPELLE REG.POUSS	SP=4,05 MM
47	4713235	8	COUPELLE REG.POUSS	SP=4 MM
48	4713237	8	COUPELLE REG.POUSS	SP=4,15 MM
49	4713239	8	COUPELLE REG.POUSS	SP=4,2 MM
50	4713241	8	COUPELLE REG.POUSS	SP=4,25 MM
51	4713243	8	COUPELLE REG.POUSS	SP=4,3 MM
52	4713245	8	COUPELLE REG.POUSS	SP=4,35 MM
53	4713247	8	COUPELLE REG.POUSS	SP=4,4 MM
54	4713249	8	COUPELLE REG.POUSS	SP=4,45 MM
55	4713251	8	COUPELLE REG.POUSS	SP=4,5 MM
56	4713253	8	COUPELLE REG.POUSS	SP=4,55 MM
57	4713255	8	COUPELLE REG.POUSS	SP=4,6 MM
58	4713257	8	COUPELLE REG.POUSS	SP=4,65 MM
59	4713259	8	COUPELLE REG.POUSS	SP=4,7 MM
60	4713261	8	COUPELLE REG.POUSS	SP=4,75 MM
61	4713263	8	COUPELLE REG.POUSS	SP=4,8 MM
62	4713265	8	COUPELLE REG.POUSS	SP=4,85 MM
63	4713267	8	COUPELLE REG.POUSS	SP=4,9 MM
64	4859435	1	TENDEUR COURROIE	ASSY
65	4859441	1	JOINT PLAT MOTEUR	-
66	98427674	1	ARBRE A CAMES	ASSY
67	98466480	1	ARBRE A CAMES	ASSY +0,2 MM
68	17278981	1	O-RING	DIAM=25,12 MM SP=1,78

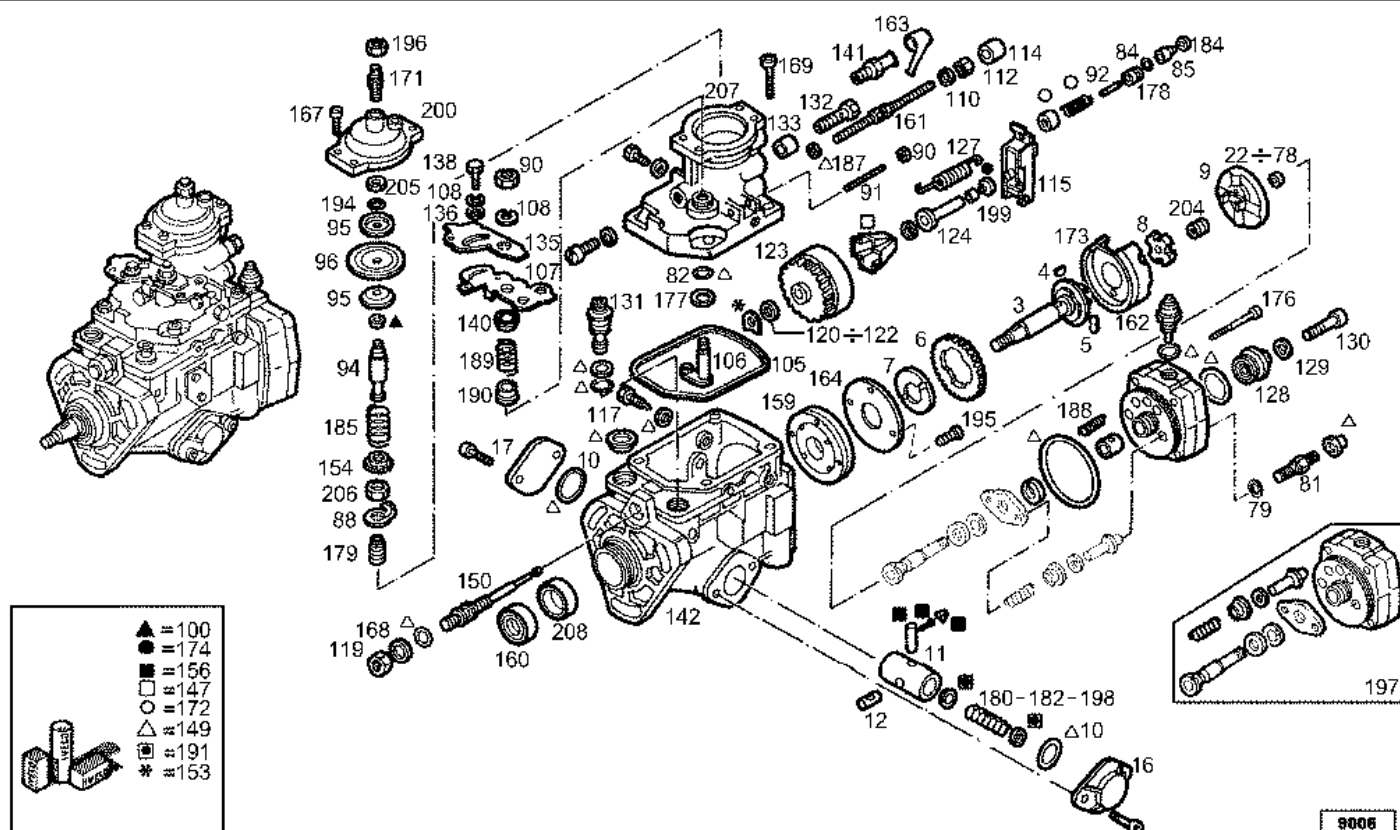


Ref.	Renvoi	Qté	Désignation	Note
1	756671	4	RONDELLE	DIAM=7,3 MM
1	756671	4	RONDELLE	DIAM=7,3 MM
2	773416	1	CIRCLIP	-
3	4279495	4	ETRIER	-
11	4772022	1	DOUIL.P.PE INJECT.	197 DEGREE 30'
12	4797226	1	DOUIL.P.PE INJECT.	200 DEGREE 30'
13	4830219	4	PORTE-INJECTEUR	ASSY
14	4814197	1	P.PE INJECT.ROTAT.	ASSY BOSCH
15	4836867	1	CONDUITE COMBUST	-
17	4845692	4	PULVERISATEUR	BOSCH
18	7300499	1	ARBRE CDE PPE INJ.	-
25	10205820	1	CLAVETTE ENCASTREE	4X6,5 MM
26	10262760	1	JOINT ETANCHEITE	DIAM=8,2 MM
28	10335910	1	GOUPILLE CYLINDR.	M14X1,5X20 MM
29	10450090	1	COLLIER PR TUBES	DIAM=8 MM
30	10519621	1	RONDELLE	DIAM=8,45 MM
33	11087776	1	CIRCLIP	DIAM=5 MM
36	11343721	1	VIS 6 PANS	M10X65 MM
37	11904011	1	TUBULURE FILETEE	-
39	12544271	1	RONDELLE ELASTIQUE	DIAM=6X11 MM
40	14488601	1	RONDELLE	DIAM=6 MM
41	15501321	1	ECROU 6 PANS	M14X1,5
42	16100815	1	ECROU 6 PANS	M8
43	93806866	1	PIVOT SPHERIQUE	-
44	4600631	3	GOIJON	-
44	4600631	3	GOIJON	-
47	4852642	1	JOINT PLAT MOTEUR	-

Continued on next page

Continued from previous page

Ref.	Renvoi	Qté	Désignation	Note
49	17089474	1	RONDELLE ELASTIQUE	DIAM=8X16 MM SP=1,4 MM
50	98415798	1	ETRIER	M6X20 MM
51	8590976	1	LEVIER	ASSY
52	98425989	1	LEVIER	ASSY
53	98425990	1	ETRIER	-
55	16603524	1	VIS	M6X12 MM (8.8)
56	17090274	1	COLLAR/ROSETTE	DIAM=10X20 MM
57	17494731	1	RONDELLE ELASTIQUE	DIAM=6,1X11,8 MM
58	98452366	4	PULVERISATEUR	-



Ref.	Renvoi	Qté	Désignation	Note
3	93155958	1	ARBRE PPE INJECT.	-
4	79071384	1	CLAVETTE ENCASTREE	-
5	8121291	1	SILENTBLOC	-
6	9982839	1	ENGRENAGE	-
7	7984592	1	DISQUE BUTEE	-
8	8122859	1	ELEMENT ENFICHABLE	-
9	93155959	1	CAME D'ARRET	-
10	9982782	2	ANNEAU	-
11	93155960	1	PISTON DE REGLAGE	-
12	8122862	1	CHEVILLE	-
16	9982835	1	COUVERCLE	-
17	7984594	1	COUVERCLE	-
22	42491215	1	CALE	SP=1,78 MM
23	79028947	1	CALE	SP=1,8 MM
24	79028997	1	CALE	SP=1,82 MM
25	79029246	1	CALE	SP=1,84 MM
26	79029247	1	CALE	SP=1,86 MM
27	79029248	1	CALE	SP=1,88 MM
28	79029249	1	CALE	SP=1,9 MM
29	79029250	1	CALE	SP=1,92 MM
30	79029251	1	CALE	SP=1,94 MM
31	79029252	1	CALE	SP=1,96 MM
32	79029253	1	CALE	SP=1,98 MM
33	79029254	1	CALE	SP=2 MM
34	79029255	1	CALE	SP=2,02 MM
35	79029256	1	CALE	SP=2,04 MM
36	79029257	1	CALE	SP=2,06 MM

Continued on next page

Continued from previous page

Ref.	Renvoi	Qté	Désignation	Note
37	79029258	1	CALE	SP=2,08 MM
38	79029259	1	CALE	SP=2,1 MM
39	79029260	1	CALE	SP=2,12 MM
40	79029261	1	CALE	SP=2,14 MM
41	79029262	1	CALE	SP=2,16 MM
42	79029263	1	CALE	SP=2,18 MM
43	79029264	1	CALE	SP=2,2 MM
44	79029265	1	CALE	SP=2,22 MM
45	79029266	1	CALE	SP=2,24 MM
46	79029267	1	CALE	SP=2,26 MM
47	79029268	1	CALE	SP=2,28 MM
48	79029269	1	CALE	SP=2,3 MM
49	79029270	1	CALE	SP=2,32 MM
50	79029271	1	CALE	SP=2,34 MM
51	79029272	1	CALE	SP=2,36 MM
52	79029273	1	CALE	SP=2,38 MM
53	79029274	1	CALE	SP=2,4 MM
54	79029275	1	CALE	SP=2,42 MM
55	79029276	1	CALE	SP=2,44 MM
56	79029277	1	CALE	SP=2,46 MM
57	79029278	1	CALE	SP=2,48 MM
58	79029279	1	CALE	SP=2,5 MM
59	79029280	1	CALE	SP=2,52 MM
60	79029281	1	CALE	SP=2,54 MM
61	79029282	1	CALE	SP=2,56 MM
62	79029283	1	CALE	SP=2,58 MM
63	79029284	1	CALE	SP=2,6 MM
64	79029285	1	CALE	SP=2,62 MM
65	79029286	1	CALE	SP=2,64 MM
66	79029287	1	CALE	SP=2,66 MM
67	79029288	1	CALE	SP=2,68 MM
68	79029289	1	CALE	SP=2,7 MM
69	79029290	1	CALE	SP=2,72 MM
70	79029291	1	CALE	SP=2,74 MM
71	79029292	1	CALE	SP=2,76 MM
72	79029293	1	CALE	SP=2,78 MM
73	79029294	1	CALE	SP=2,8 MM
74	79029295	1	CALE	SP=2,82 MM
75	79029296	1	CALE	SP=2,84 MM
76	79029297	1	CALE	SP=2,86 MM
77	79029298	1	CALE	SP=2,88 MM
78	79029299	1	CALE	SP=2,9 MM
79	79071392	4	JOINT	-
81	93155962	4	SOUPAPE PPE INJECT	-
82	9008557	1	BAGUE D'ETANCHEITE	-
84	7984598	1	O-RING	-
85	7984599	1	DOUILLE	-
88	7984600	1	PLAQUE SECURITE	-
90	15896221	1	ECROU 6 PANS	M6X1
91	93155098	2	GOIJON	-
92	93155980	1	BOULON DE GUID	-
94	93155981	1	BOULON DE GUID	-
95	8122872	2	RONDELLE BOMBEE	-
96	8122873	1	MEMBRANE	-

Continued on next page

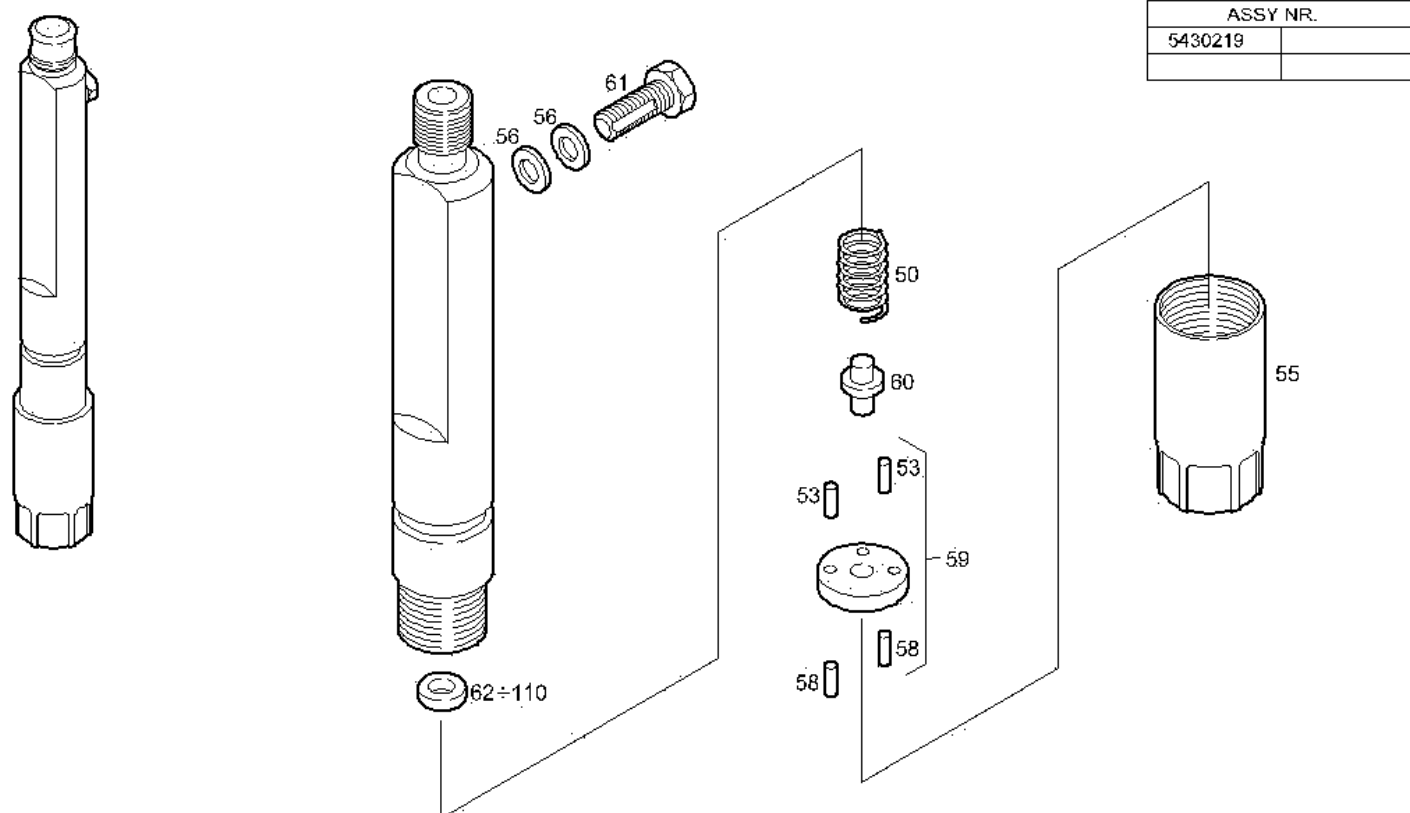
Continued from previous page

Ref.	Renvoi	Qté	Désignation	Note
100	8122875	1	JEU DE CALES	-
105	8123964	1	JOINT	-
106	93155965	1	ARBRE	-
107	7984609	1	LEVIER	-
108	79058502	1	COLLAR/ROSETTE	-
108	79058502	1	COLLAR/ROSETTE	-
110	79047121	1	RONDELLE	DIAM=9 MM
112	9982980	1	ECROU	-
114	8121802	1	DOUILLE	DIAM=18X24 MM SP=1,5
115	93155966	1	LEVIER DE REGLAGE	-
117	42490970	2	VIS	-
119	8123247	1	ECROU	-
120	79071378	1	CALE	SP=1,25 MM
121	42490959	1	CALE	SP=1,3 MM
122	42490960	1	CALE	SP=1,35 MM
123	79071377	1	REGULATEUR	-
124	93155967	1	PIVOT	-
127	93155968	1	RESSORT	-
128	93155644	1	BOUCHON	-
129	79071397	1	COLLAR/ROSETTE	-
130	79071398	1	VIS	REAR
131	8122884	1	VALVE	-
132	79071368	1	TUBULURE FILETEE	-
133	9982759	1	DOUILLE	-
135	7984615	1	LEVIER	-
136	14496401	1	RONDELLE	DIAM=6,4 MM
138	9983670	1	VIS	-
140	7984617	1	CUVETTE	-
141	8122886	1	FILTRE	-
142	7984618	1	CORPS PPE D'INJECT	-
147	9982842	1	KIT-POMPE INJECT.	-
149	79071400	1	KIT-POMPE INJECT.	-
150	8122892	1	BOULON FILETE	-
153	9982791	1	JEU DE CALES	-
154	7984605	1	ECROU RAINURE	-
156	8122889	1	KIT-POMPE INJECT.	-
159	8193805	1	VALVE	-
160	79071380	1	JOINT D'ARBRE	-
161	79082103	1	TIRANT FILETE	-
162	8190393	1	MAGNETO	-
163	8198426	1	CAPUCHON PROTECT	-
164	8193613	1	ANNEAU	-
167	1105534	2	VIS TETE CYLINDR.	-
168	1107105	1	RONDELLE	DIAM=10,5 MM
169	1110529	4	VIS TETE CYLINDR.	M6
171	93155982	1	BOULON FILETE	-
172	8124851	1	KIT-POMPE INJECT.	-
173	7984619	1	CAME D'ARRET	-
174	8124739	1	KIT-POMPE INJECT.	L=7,6-7,8-... 11MM
176	8190183	4	VIS	-
177	8190192	1	ANNEAU	INNER
178	8193584	1	BAGUE FILETEE	-
179	8193585	1	DOUILLE	-
180	93155092	1	RESSORT	-

Continued on next page

Continued from previous page

Ref.	Renvoi	Qté	Désignation	Note
182	93155091	1	RESSORT	-
184	8198711	1	JOINT	-
185	93155963	1	RESSORT	-
187	8198714	1	O-RING	-
188	8198715	2	RESSORT	-
189	8198716	1	RESSORT	-
190	8198717	1	CUVETTE	-
191	9982776	1	JEU DE CALES	-
194	12604271	1	RONDELLE ELASTIQUE	DIAM=4,3X8 MM
195	13297921	1	VIS	-
196	16102411	1	ECROU 6 PANS	M8
197	93155978	1	TETE PPE INJECTION	-
198	93155961	1	RESSORT	-
199	93155105	1	DOUILLE	-
200	93155964	1	COUVERCLE	-
204	93155969	1	RESSORT	-
205	10725911	1	ECROU 6 PANS	M6
206	79097295	1	ECROU	-
207	93158898	1	COUV.PPE INJECTION	-
208	93159400	1	DOUILLE PALIER	DIAM=20 MM



Ref.	Renvoi	Qté	Désignation	Note
50	8199969	1	RESSORT	-
53	9982960	1	GOUPILLE CYLINDR.	-
53	9982960	1	GOUPILLE CYLINDR.	-
55	7984183	1	FRETTE	-
56	1118641	2	BAGUE D'ETANCHEITE	DIAM=6X10 MM
58	42491772	2	GOUPILLE CYLINDR.	-
58	42491772	2	GOUPILLE CYLINDR.	-
59	9941816	1	BAGUE DE CENTRAGE	ASSY
59	9941816	1	BAGUE DE CENTRAGE	ASSY
60	93192016	1	RONDELLE BOMBEE	-
61	93190600	1	TUBULURE FILETEE	M6
62	79067807	1	CALE	SP=1,02 MM
63	79067809	1	CALE	SP=1,06 MM
64	79067814	1	CALE	SP=1,16 MM
65	79067817	1	CALE	SP=1,22 MM
66	79067822	1	CALE	SP=1,32 MM
67	79067825	1	CALE	SP=1,38 MM
68	79067827	1	CALE	SP=1,42 MM
69	79067831	1	CALE	SP=1,5 MM
70	79067833	1	CALE	SP=1,54 MM
71	79067837	1	CALE	SP=1,62 MM
72	79067838	1	CALE	SP=1,64 MM
73	79067839	1	CALE	SP=1,66 MM
74	79067840	1	CALE	SP=1,68 MM
75	79067842	1	CALE	SP=1,72 MM
76	79067844	1	CALE	SP=1,76 MM
77	79067847	1	CALE	SP=1,82 MM

Continued on next page

Continued from previous page

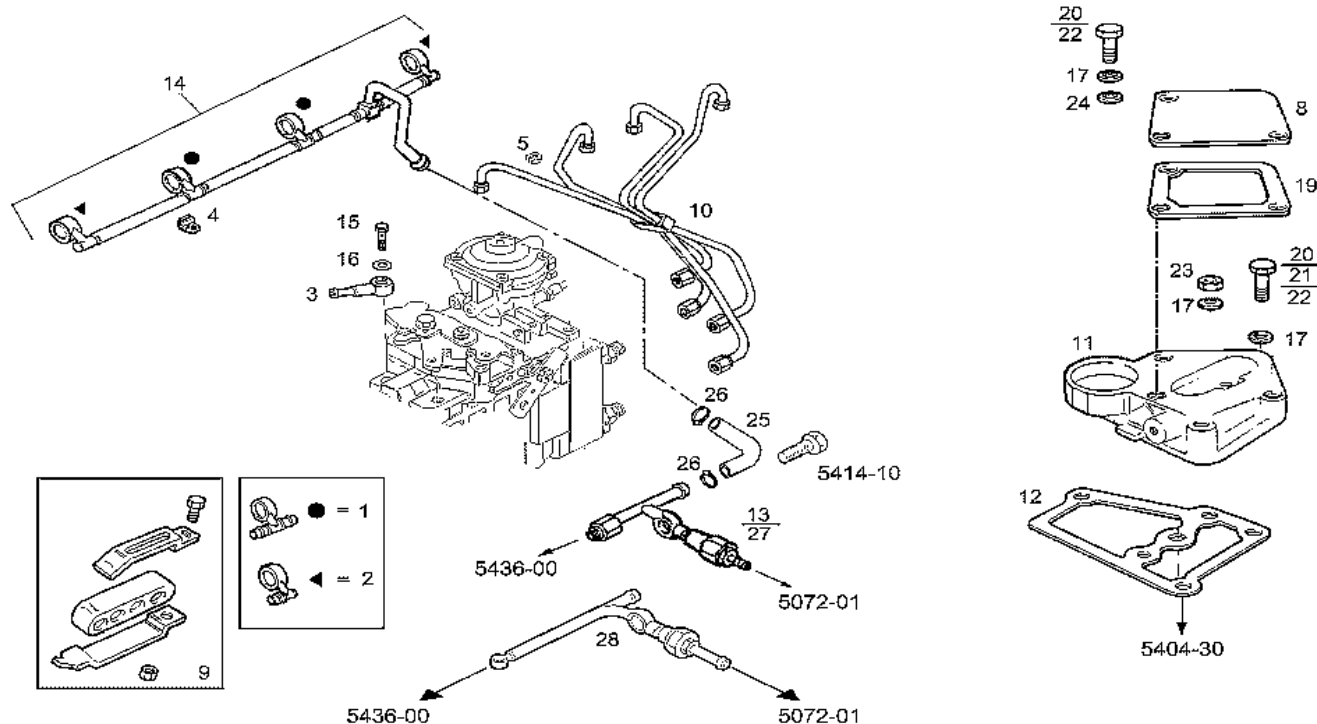
Ref.	Renvoi	Qté	Désignation	Note
78	79067848	1	CALE	SP=1,84 MM
79	79067849	1	CALE	SP=1,86 MM
80	79067850	1	CALE	SP=1,88 MM
81	79067852	1	CALE	SP=1,92 MM
82	79067853	1	CALE	SP=1,94 MM
83	79067854	1	CALE	SP=1,96 MM
84	79067855	1	CALE	SP=1,98 MM
85	93194044	1	CALE	SP=1,08 MM
86	93194117	1	CALE	SP=1 MM
87	93194418	1	CALE	SP=1,1 MM
88	93194419	1	CALE	SP=1,4 MM
89	93194420	1	CALE	SP=1,7 MM
90	93194421	1	CALE	SP=1,78 MM
91	93194422	1	CALE	SP=1,9 MM
92	93194423	1	CALE	SP=1,18 MM
93	93194424	1	CALE	SP=1,58 MM
94	93194425	1	CALE	SP=1,74 MM
95	93194426	1	CALE	SP=1,8 MM
96	93194594	1	CALE	SP=1,34 MM
97	93194595	1	CALE	SP=1,36 MM
98	93194596	1	CALE	SP=1,48 MM
99	93194608	1	CALE	SP=1,46 MM
100	93194609	1	CALE	SP=1,56 MM
101	93194703	1	CALE	SP=1,04 MM
102	93194704	1	CALE	SP=1,12 MM
103	93194705	1	CALE	SP=1,14 MM
104	93194706	1	CALE	SP=1,2 MM
105	93194707	1	CALE	SP=1,24 MM
106	93194708	1	CALE	SP=1,26 MM
107	93194709	1	CALE	SP=1,28 MM
108	93194710	1	CALE	SP=1,3 MM
109	93194711	1	CALE	SP=1,44 MM
110	93194712	1	CALE	SP=1,6 MM

IVECO

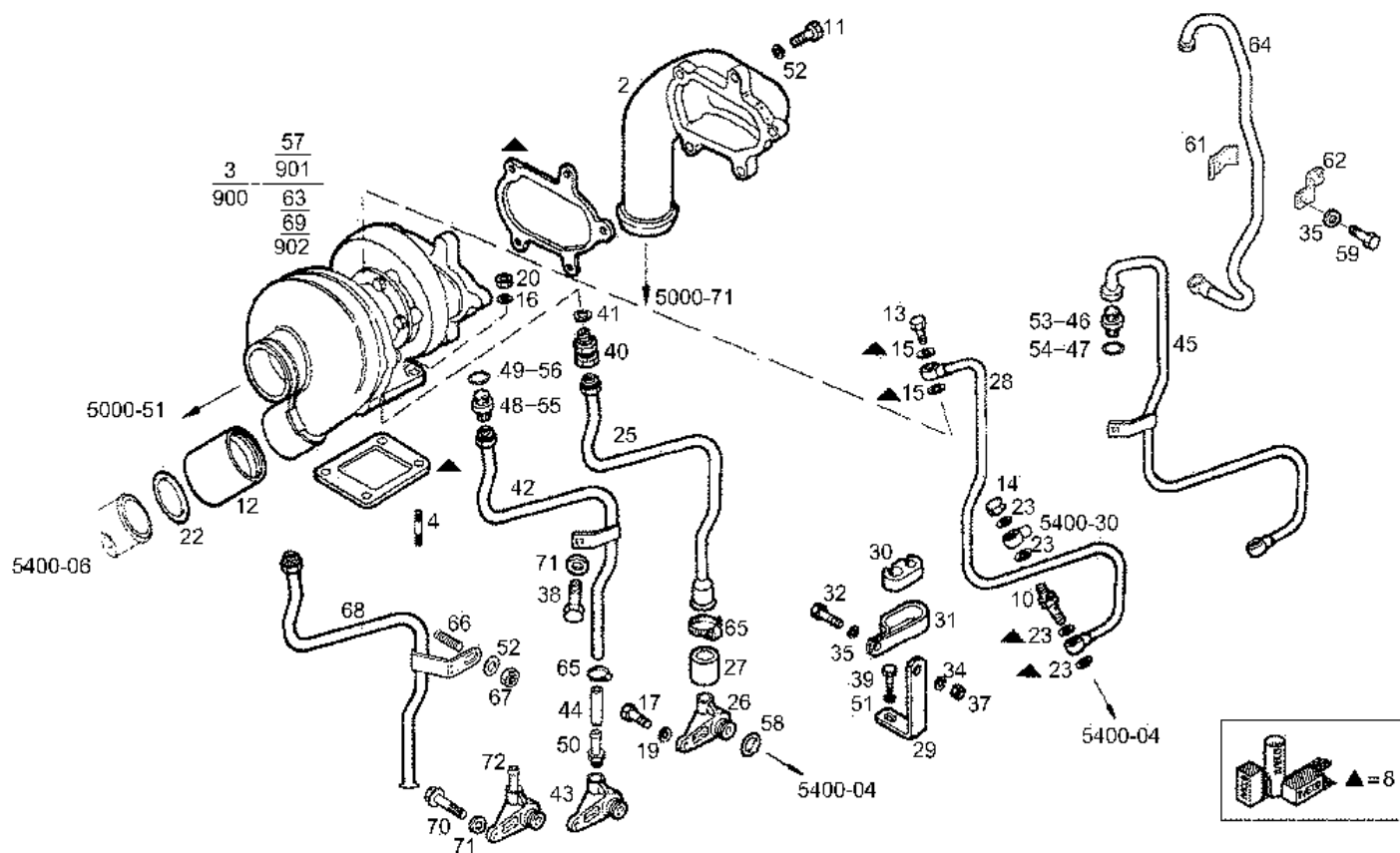
FUEL FILTER
FILTRE A COMBUSTIBLE
KRAFTSTOFFFILTER
FILTRO COMBUSTIBILE
FILTRO COMBUSTIBLE
FILTRO DE COMBUSTIBLE



54 20 00 6431892



Ref.	Renvoi	Qté	Désignation	Note
1	4279574	2	RACCORD ORIENTABLE	-
2	4279576	2	RACCORD ORIENTABLE	-
3	4722869	1	RACCORD ORIENTABLE	-
3	4722869	1	RACCORD ORIENTABLE	-
4	4734007	1	DISPOS DE RETENUE	FRONT
5	4734008	1	DISPOS DE RETENUE	REAR
8	98414703	1	COUVERCLE	-
9	4806613	1	ETRIER	-
10	7302460	1	JEU CONDUITE INJEC	ASSY
11	4837038	1	SUPPORT/APPUI	-
12	4846578	1	JOINT PLAT MOTEUR	-
13	4853865	1	CONDUITE COMBUST	-
14	7303520	1	CONDUITE COMBUST	ASSY
15	10181711	1	TUBULURE FILETEE	M12X1,5
16	10296160	1	JOINT ETANCHEITE	DIAM=12X18 MM SP=1 MM
17	17089474	1	RONDELLE ELASTIQUE	DIAM=8X16 MM SP=1,4 MM
19	98414704	1	JOINT PLAT MOTEUR	-
20	16043621	1	VIS 6 PANS	M8X25 MM
21	16044321	1	VIS 6 PANS	M8X1,25X55 MM
22	16044421	1	VIS 6 PANS	M8X60 MM
23	16100815	1	ECROU 6 PANS	M8
24	13550301	1	RONDELLE	DIAM=8,15 MM
25	17724587	1	CONDUITE FLEXIBLE	DIAM=7,5X14,5 MM
26	17764292	1	COLLIER SERRAGE	-
27	98462866	1	CONDUITE COMBUST	-
28	500334619	1	CONDUITE COMBUST	-

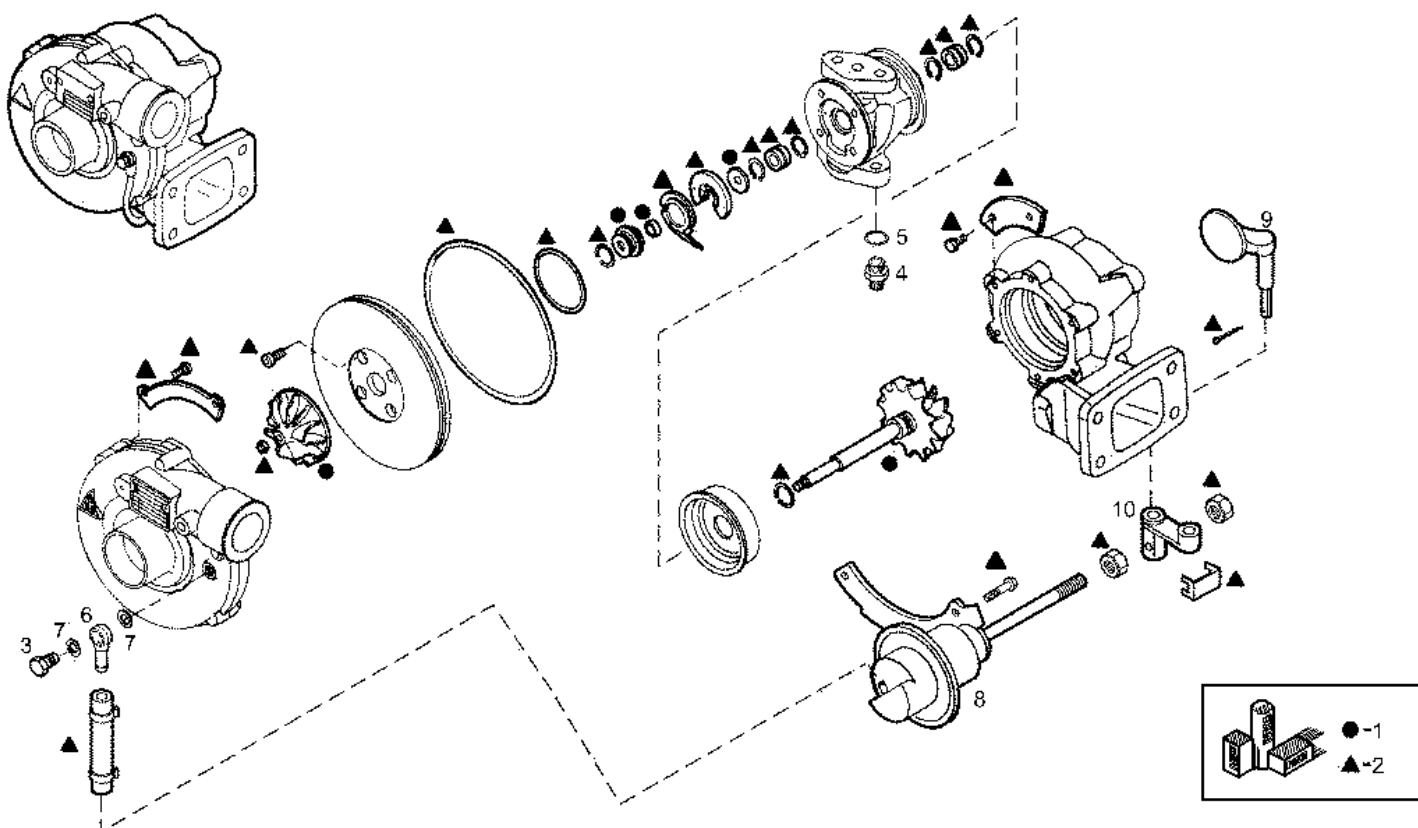


Ref.	Renvoi	Qté	Désignation	Note
2	4840440	1	COUDE DECHAPPEMENT	-
3	4841844	1	TURBOCOMPR ECHAPP	ASSY KKK
4	4850581	4	GOIJON	-
8	4856612	1	KIT-JOINT DIVERS	-
10	7302029	1	RACCORD VISSE	-
11	7302051	5	VIS 6 PANS	M8X1,25X40 MM
12	7302186	1	MANCHON	-
13	10181711	1	TUBULURE FILETEE	M12X1,5
14	10182817	1	BOUCHON FERMETURE	-
15	10298460	1	JOINT ETANCHEITE	DIAM=12X18 MM SP=1,5
16	10730321	1	RONDELLE	DIAM=8,15 MM
17	11106311	1	VIS 6 PANS	M10X28 MM
19	11198374	1	RONDELLE ELASTIQUE	DIAM=10X20 MM
20	14061711	1	ECROU 6 PANS	M8
22	14464380	1	O-RING	DIAM=47,22 MM SP=3,53
23	16508160	1	BAGUE D'ETANCHEITE	DIAM=14X18 MM
25	4837060	1	CONDUITE D'HUILE	-
26	4837064	1	CONDUITE D'HUILE	-
27	4837075	1	MANCHON CAOUTCHOUC	-
28	4837076	1	CONDUITE D'HUILE	-
29	4837078	1	EQUERRE DE FIX	-
30	4837079	1	SILENTBLOC	-
31	10115801	1	ETRIER	-
32	10902221	1	VIS 6 PANS	M6X16 MM
34	11194679	1	RONDELLE ELASTIQUE	DIAM=6X15 MM
35	14496401	1	RONDELLE	DIAM=6,4 MM
37	15896211	1	ECROU 6 PANS	M6

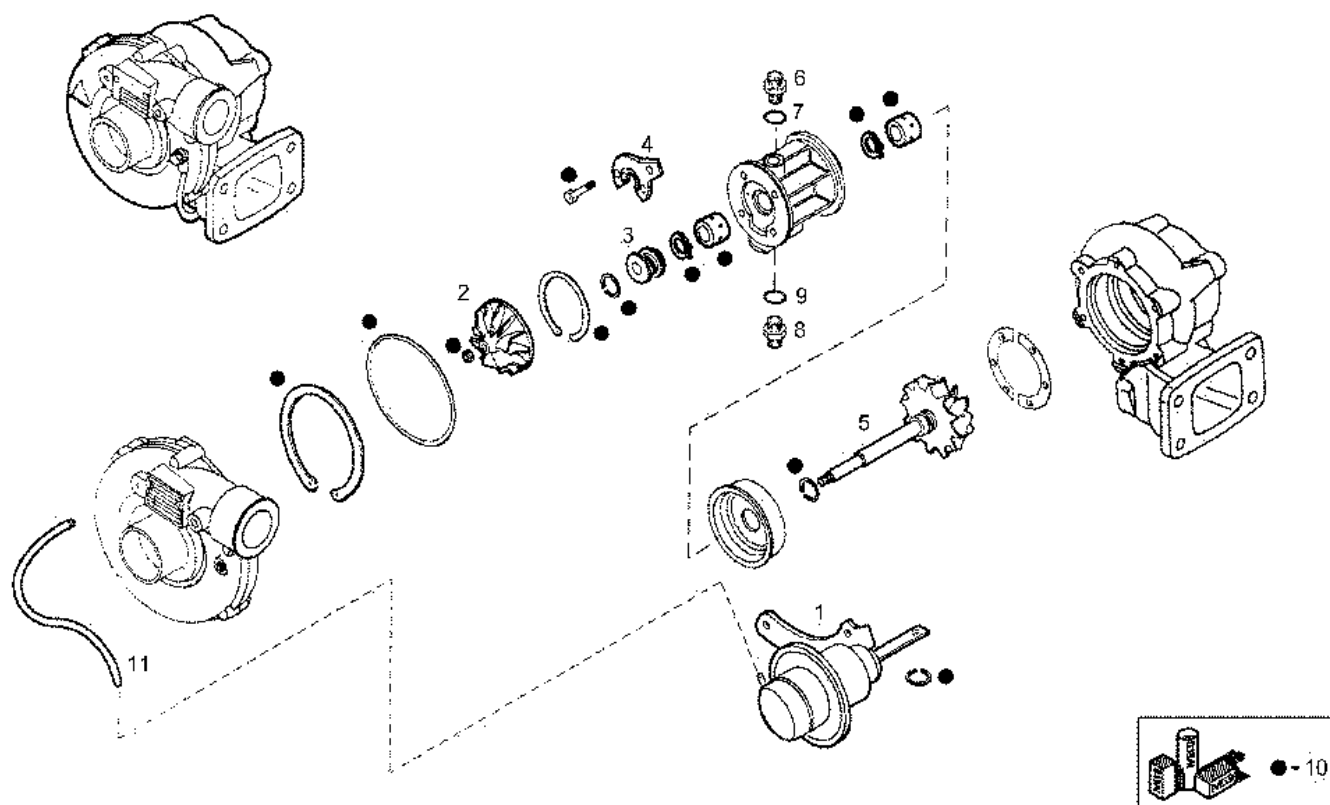
Continued on next page

Continued from previous page

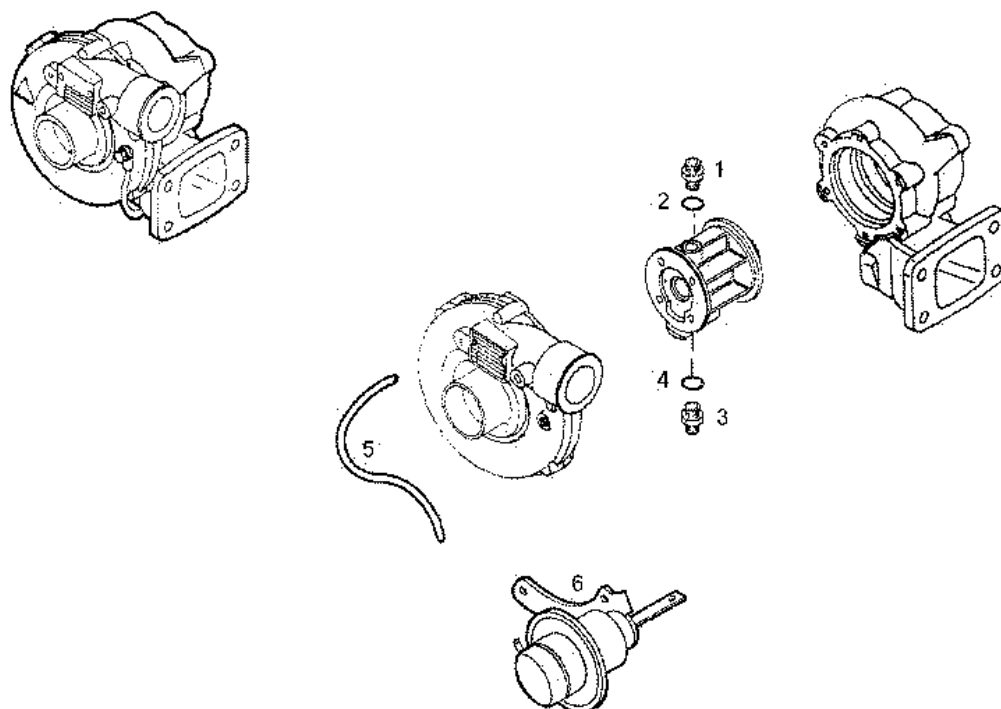
Ref.	Renvoi	Qté	Désignation	Note
38	15970321	1	VIS 6 PANS	M10X16 MM
39	16043321	1	VIS 6 PANS	M8X18 MM
40	16500311	1	RACCORD VISSE	M16X1,5
41	16508260	1	O-RING	DIAM=16X20 MM
42	4861096	1	CONDUITE D'HUILE	-
43	4853523	1	TUBULURE	-
43	4853523	1	RACCORD DE FLASQUE	-
44	4861129	1	MANCHON CAOUTCHOUC	-
45	98408517	1	CONDUITE D'HUILE	-
46	16500111	1	RACCORD VISSE	-
47	16508060	1	JOINT ETANCHEITE	DIAM=12X15,5 MM
48	93158408	1	RACCORD VISSE	FOR KKK
49	93158409	1	JOINT ETANCHEITE	FOR KKK
50	4616630	1	RACCORD VISSE	-
51	11194074	1	RONDELLE	DIAM=8,4 MM
52	17089474	1	RONDELLE ELASTIQUE	DIAM=8X16 MM SP=1,4 MM
53	93159731	1	RACCORD VISSE	-
54	93159732	1	JOINT ETANCHEITE	-
55	93159733	1	RACCORD VISSE	-
56	93159734	1	JOINT ETANCHEITE	-
57	4861050	1	TURBOCOMPR ECHAPP	ASSY GARRETT
58	14462881	1	O-RING	SP=3,53 MM
59	16603624	1	VIS 6 PANS	M6X16 MM (8.8)
61	98485520	1	ETRIER DE FIXATION	-
62	98485521	1	ETRIER DE FIXATION	M6X20 MM
63	98478057	1	TURBOCOMPR ECHAPP	ASSY GARRETT
64	98447111	1	CONDUITE D'HUILE	-
65	98463346	2	COLLIER	DIAM=15-22 MM
65	98463346	2	COLLIER	DIAM=15-22 MM
66	13516921	1	GOIJON	M8X12X22 MM
67	17037921	1	ECROU 6 PANS	M8X1,25
68	99432197	1	CONDUITE D'HUILE	-
69	99431083	1	TURBOCOMPR ECHAPP	ASSY GARRETT
70	16288424	1	VIS 6 PANS	M10X1,25X25 MM
71	17095104	1	RONDELLE	DIAM=10,5X21 MM
72	98499352	1	RACCORD DE FLASQUE	-



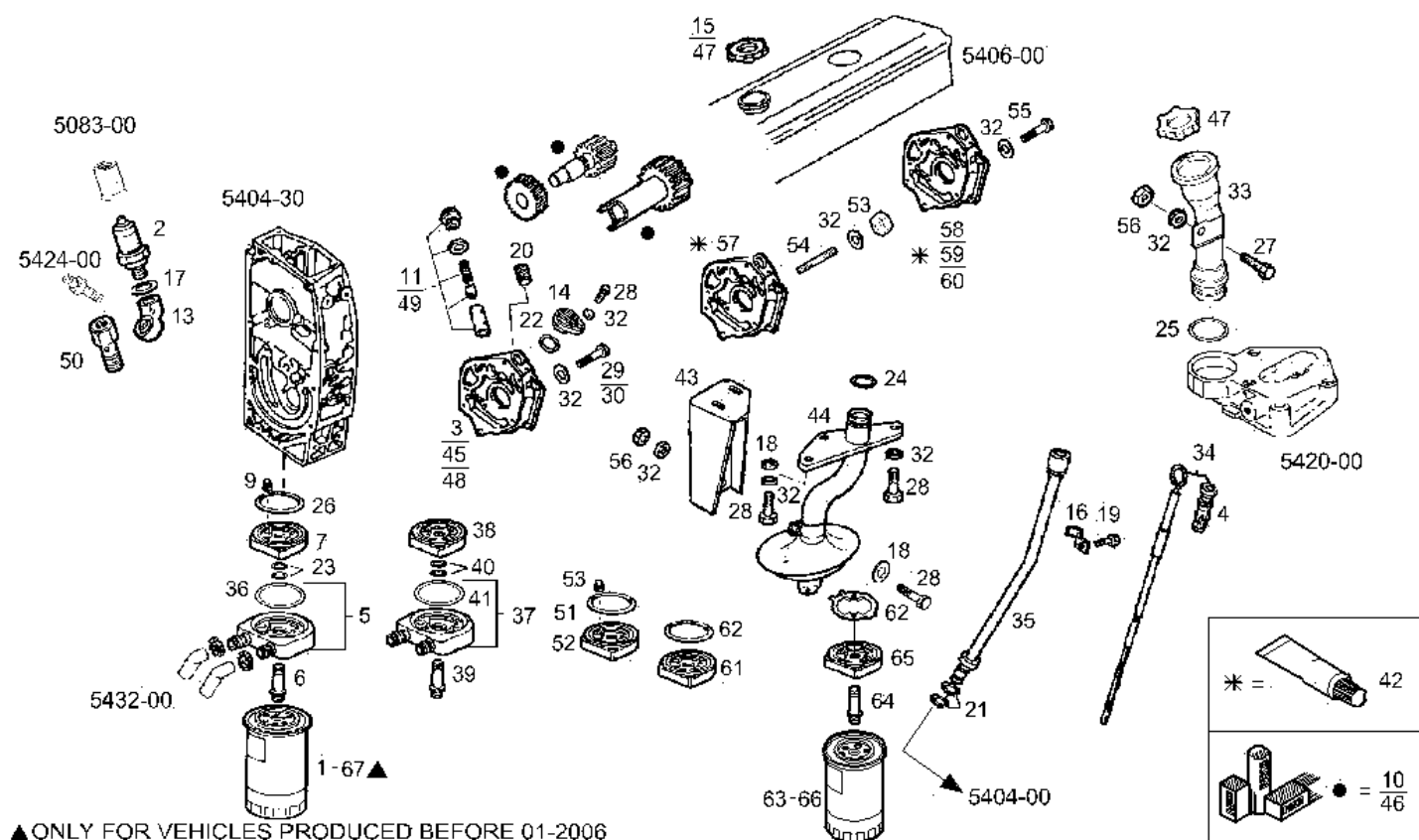
Ref.	Renvoi	Qté	Désignation	Note
1	8124972	1	KIT-TURBOCOMPRESS.	-
2	8124973	1	KIT-TURBOCOMPRESS.	-
3	8199020	1	TUBULURE FILETEE	-
4	93158408	1	RACCORD VISSE	FOR KKK
5	93158409	1	JOINT ETANCHEITE	FOR KKK
6	93158410	1	RACCORD ORIENTABLE	-
7	93158411	2	JOINT ETANCHEITE	DIAM=8X11,5 MM
8	93158412	1	VALVE	-
9	93158413	1	VALVE	-
10	93158414	1	LEVIER DE RENVOI	-



Ref.	Renvoi	Qté	Désignation	Note
1	93159726	1	VALVE	-
2	93159727	1	TURBINE DE TURBINE	-
3	93159728	1	DOUILLE DE GUIDAGE	-
4	93159729	1	PISTON DE GLISSMT	-
5	93159730	1	TURBINE DE TURBINE	-
6	93159731	1	RACCORD VISSE	-
7	93159732	1	JOINT ETANCHEITE	-
8	93159733	1	RACCORD VISSE	-
9	93159734	1	JOINT ETANCHEITE	-
10	93161274	1	KIT-TURBOCOMPRESS.	-
11	93192841	1	TUBE	-



Ref.	Renvoi	Qté	Désignation	Note
1	93159731	1	RACCORD VISSE	-
2	93159732	1	JOINT ETANCHEITE	-
3	93159733	1	RACCORD VISSE	-
4	93159734	1	JOINT ETANCHEITE	-
5	93192841	1	TUBE	-
6	93194193	1	VALVE	-

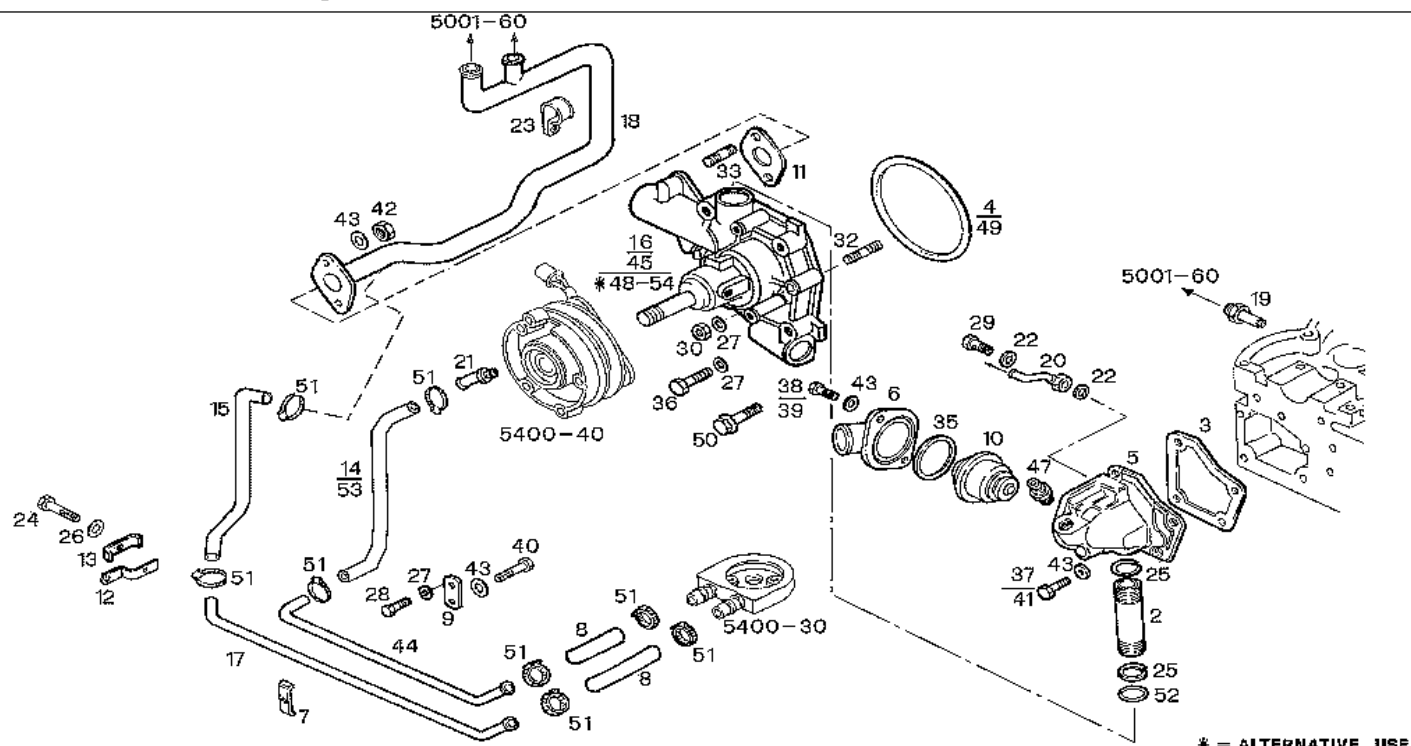


Ref.	Renvoi	Qté	Désignation	Note
1	1903628	1	CART.FILTRE A UILE	-
2	4422049	1	MANO-CONTACTEUR HU	-
3	4710883	1	COUVERCLE	-
4	4820870	1	JOINT CAOUTCHOUC	-
5	4832968	1	ECHANGEUR CHALEUR	-
6	4834869	1	RACCORD VISSE	-
7	4837059	1	SUPPORT FILTR.HUIL	-
9	4855259	1	GOUPILLE AJUSTEE	M8X1,25
9	4855259	1	GOUPILLE AJUSTEE	M8X1,25
10	4856601	1	KIT-PIGN.PPE HUILE	-
11	4856604	1	VALVE POMPE HUILE	-
13	7300895	1	RACCORD ORIENTABLE	-
13	7300895	1	RACCORD ORIENTABLE	-
14	7301778	1	BOUCHON PLASTIQUE	-
15	98418980	1	BOUCHON REMPL.HUIL	ASSY
16	10113300	1	COLLIER PR TUBES	-
17	10296160	1	JOINT ETANCHEITE	DIAM=12X18 MM SP=1 MM
18	10519621	1	RONDELLE	DIAM=8,45 MM
19	10902821	1	VIS 6 PANS	M6X30 MM
20	14326050	1	BOUCHON FERMETURE	M10X1,25
21	14452980	1	O-RING	DIAM=9,25 MM SP=1,78
22	14457480	1	O-RING	DIAM=18,72 MM SP=2,62
23	14457681	1	O-RING	DIAM=21,89 MM SP=2,62
24	14457781	1	O-RING	SP=2,62 MM
25	14458181	1	O-RING	DIAM=29,82 MM SP=2,62
26	14460381	1	O-RING	DIAM=64,77 MM SP=2,62
27	16043321	1	VIS 6 PANS	M8X18 MM

Continued on next page

Continued from previous page

Ref.	Renvoi	Qté	Désignation	Note
28	16043421	1	VIS 6 PANS	M8X20 MM
29	16044021	1	VIS 6 PANS	M8X1,25X40 MM
30	16044221	1	VIS 6 PANS	M8X50 MM
32	17089474	1	RONDELLE ELASTIQUE	DIAM=8X16 MM SP=1,4 MM
33	98410030	1	TUYAU REMPL HUILE	-
34	98414630	1	JAUGE D'HUILE	-
35	98414631	1	TUBE INDIC NIV HLE	-
36	98429617	1	BAGUE CAOUTCHOUC	-
37	4866350	1	ECHANGEUR CHALEUR	-
38	4866355	1	SUPPORT FILTR.HUIL	ASSY
39	4866353	1	RACCORD VISSE	-
40	14453781	1	O-RING	DIAM=21,95 MM SP=1,78
41	93160574	1	BAGUE CAOUTCHOUC	DIAM=66 MM SP=5 MM
42	1905685	1	COLLE	LOCTITE
43	98476013	1	ETRIER DE FIXATION	-
44	98478060	1	TAMIS ASPIRATION	-
45	98468168	1	COUV POMPE A HUILE	-
46	4856602	1	KIT-PIGN.PPE HUILE	-
47	98418980	1	BOUCHON REMPL.HUIL	ASSY
48	99431266	1	COUVERCLE	-
49	99438751	1	VALVE POMPE HUILE	-
50	98420957	1	RACCORD VISSE	-
51	17290181	1	O-RING	DIAM=59,92 MM SP=3,53
52	99488291	1	SUPPORT FILTR.HUIL	-
53	4737557	1	GOUPILLE AJUSTEE	-
53	4737557	1	GOUPILLE AJUSTEE	-
54	13516921	1	GOUJON	M8X12X22 MM
55	16043724	1	VIS 6 PANS	M8X28 MM (8.8)
56	17037921	1	ECROU 6 PANS	M8X1,25
57	500309868	1	COUVERCLE	-
58	500354826	1	COUVERCLE	-
58	500354826	1	POMPE A HUILE LUBR	-
59	500334155	1	COUVERCLE	M14X1,5
60	500376007	1	COUVERCLE	DIAM=6 MM
61	504084899	1	SUPPORT FILTR.HUIL	-
62	504032243	1	JOINT PLAT MOTEUR	-
63	2992188	1	CART.FILTRE A UILE	-
64	504090942	1	RACCORD VISSE	-
65	504102367	1	SUPPORT FILTR.HUIL	-
66	500038746	1	CART. FILTRE A UILE VL	-
67	500038747	1	CART. FILTRE A UILE VL	-

IVECOCooling system
Refröidissement
Kühlung
Raffreddamento
Refrigeración**5400-32 643 2626**

* = ALTERNATIVE USE

Ref.	Renvoi	Qté	Désignation	Note
2	4697947	1	TUBE EAU REFROID	-
3	98421297	1	JOINT PLAT MOTEUR	SP=0,8 MM
4	4764764	1	JOINT TORIQUE	-
5	4836762	1	CORPS THERMOSTAT	-
6	4837049	1	COUV.CORP THERMOS.	-
7	4837062	4	BORNE DE FIXATION	-
8	4837066	2	FLEXIB.EAU REFROID	-
9	4837072	2	ETRIER	-
10	4837166	1	THERMOSTAT	-
11	98421295	1	JOINT PLAT MOTEUR	SP=0,8 MM
12	4852220	1	ETRIER	-
13	4852223	1	ETRIER	M6X16 MM
14	4852225	1	FLEXIBLE EAU	-
15	4852226	1	FLEXIBLE EAU	-
16	4852318	1	POMPE A EAU	-
17	4852323	1	TUBE EAU REFROID	-
18	4852975	1	COND EAU REFROID	-
19	4861321	1	RACCORD VISSE	-
20	7302944	1	UNION EQUERRE	-
20	7302944	1	UNION EQUERRE	-
21	7303385	1	TUBE DE JONCTION	-
22	10260160	1	JOINT ETANCHEITE	DIAM=10X14 MM SP=1 MM
23	10450690	1	COLLIER PR TUBES	DIAM=20 MM
24	10902721	1	VIS 6 PANS	M6
25	11066976	1	CIRCLIP	DIAM=19,5 MM
26	11194779	1	RONDELLE ELASTIQUE	DIAM=6,7 MM
27	11198374	1	RONDELLE ELASTIQUE	DIAM=10X20 MM

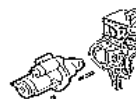
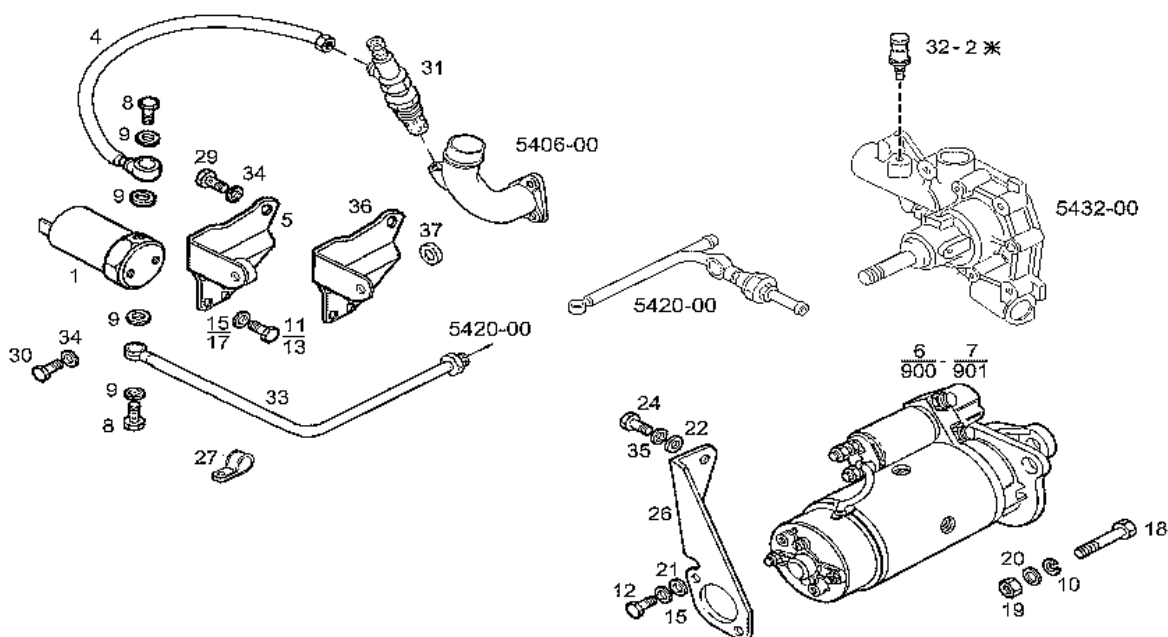
Continued on next page

Continued from previous page

Ref.	Renvoi	Qté	Désignation	Note
28	11288021	1	VIS 6 PANS	M10X1,25X60 MM
29	11903814	1	TUBULURE FILETEE	M10X1,25X19 MM
30	12164711	1	ECROU 6 PANS	M10X1,25
32	13450020	1	GOUJON	M10X15X45 MM
33	13543521	1	GOUJON	M8X16X25 MM
35	14455281	1	O-RING	SP=1,78 MM
36	15888721	1	VIS 6 PANS	M10X1,25X55 MM
37	16043421	1	VIS 6 PANS	M8X20 MM
38	16043621	1	VIS 6 PANS	M8X25 MM
39	16043721	1	VIS 6 PANS	M8X28 MM
40	16043921	1	VIS 6 PANS	M8X35 MM (8.8)
41	16044921	1	VIS 6 PANS	M8X1,25X85 MM
42	16100815	1	ECROU 6 PANS	M8
43	17089474	1	RONDELLE ELASTIQUE	DIAM=8X16 MM SP=1,4 MM
44	4852322	1	TUBE EAU REFROID	-
45	98437727	1	POMPE A EAU	-
47	4837950	1	TRANSMET.TEMPERAT.	-
48	98438357	1	POMPE A EAU	-
49	14472681	1	O-RING	DIAM=94,62 MM SP=5,33
50	98494125	4	VIS 6 PANS	M10X1,25X50 MM
50	98494125	4	VIS 6 PANS	M10X1,25X50 MM
51	98463347	8	COLLIER	DIAM=18,5-25 MM
51	98463347	8	COLLIER	DIAM=18,5-25 MM
52	17278481	4	O-RING	DIAM=17,17 MM SP=1,78
53	99441855	1	FLEXIBLE EAU	-
54	99448066	1	POMPE A EAU	-

IVECO

STARTER MOTOR
 DEMARREUR
 STARTER
 MOTORINO AVVIAMENTO
 MOTOR DE ARRANQUE
 MOTOR DE PARTIDA

**54 36 00 6433035**

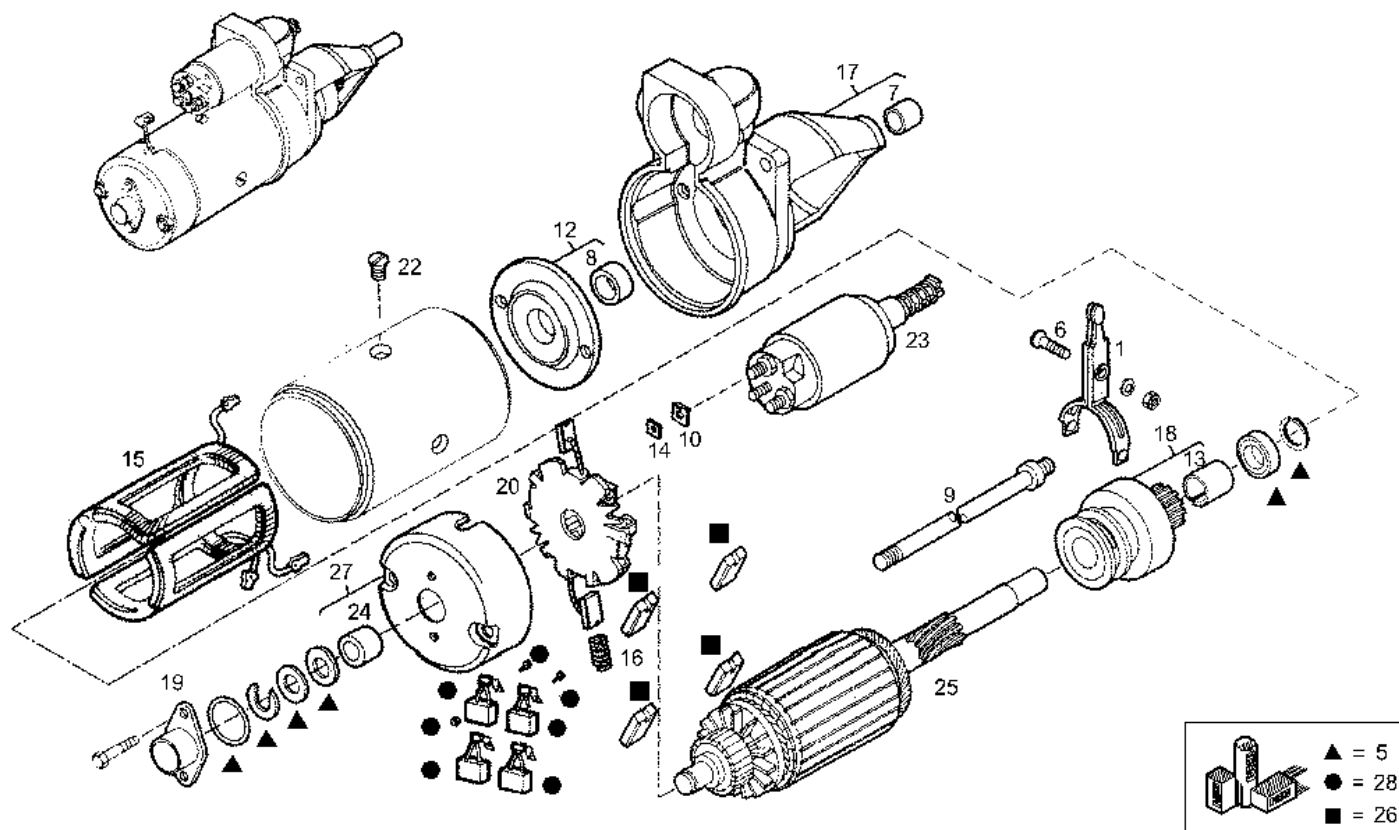
* = ALTERNATIVE USE

Ref.	Renvoi	Qté	Désignation	Note
1	4832277	1	ELECT.VALV.PRECH.	-
2	500310147	1	TRANSMET.TEMPERAT.	-
4	4853860	1	CONDUITE COMBUST	-
5	4853862	1	ETRIER	-
6	4856055	1	DEMARREUR	ASSY 12V BOSCH
7	4856056	1	DEMARREUR	ASSY 12V MARELLI
8	7303136	2	TUBULURE FILETEE	-
9	10260160	1	JOINT ETANCHEITE	DIAM=10X14 MM SP=1 MM
10	10571873	1	RONDELLE ELASTIQUE	DIAM=10 MM
11	10902221	1	VIS 6 PANS	M6X16 MM
12	10902321	1	VIS 6 PANS	M6X18 MM (8.8)
13	10977821	1	VIS 6 PANS	M5X16 MM
15	11197779	1	RONDELLE ELASTIQUE	DIAM=6X12 MM
17	11199279	1	RONDELLE ELASTIQUE	DIAM=5X10 MM
18	11288021	1	VIS 6 PANS	M10X1,25X60 MM
19	12164711	1	ECROU 6 PANS	M10X1,25
20	12638621	1	RONDELLE	DIAM=10X22 MM
21	12644401	1	RONDELLE	DIAM=6,15 MM
22	12646821	1	RONDELLE	DIAM=10,2X25 MM
24	15970521	1	VIS 6 PANS	M10X20 MM
26	93804801	1	ETRIER	-
27	10440990	1	COLLIER PR TUBES	DIAM=45 MM
29	16043721	1	VIS 6 PANS	M8X28 MM
30	16044921	1	VIS 6 PANS	M8X1,25X85 MM
31	4849601	1	PRECHAUFF.DAMARR.	BERU 11V
32	4857248	1	TRANSMET.TEMPERAT.	ASSY BOSCH
33	4854000	1	CONDUITE COMBUST	-

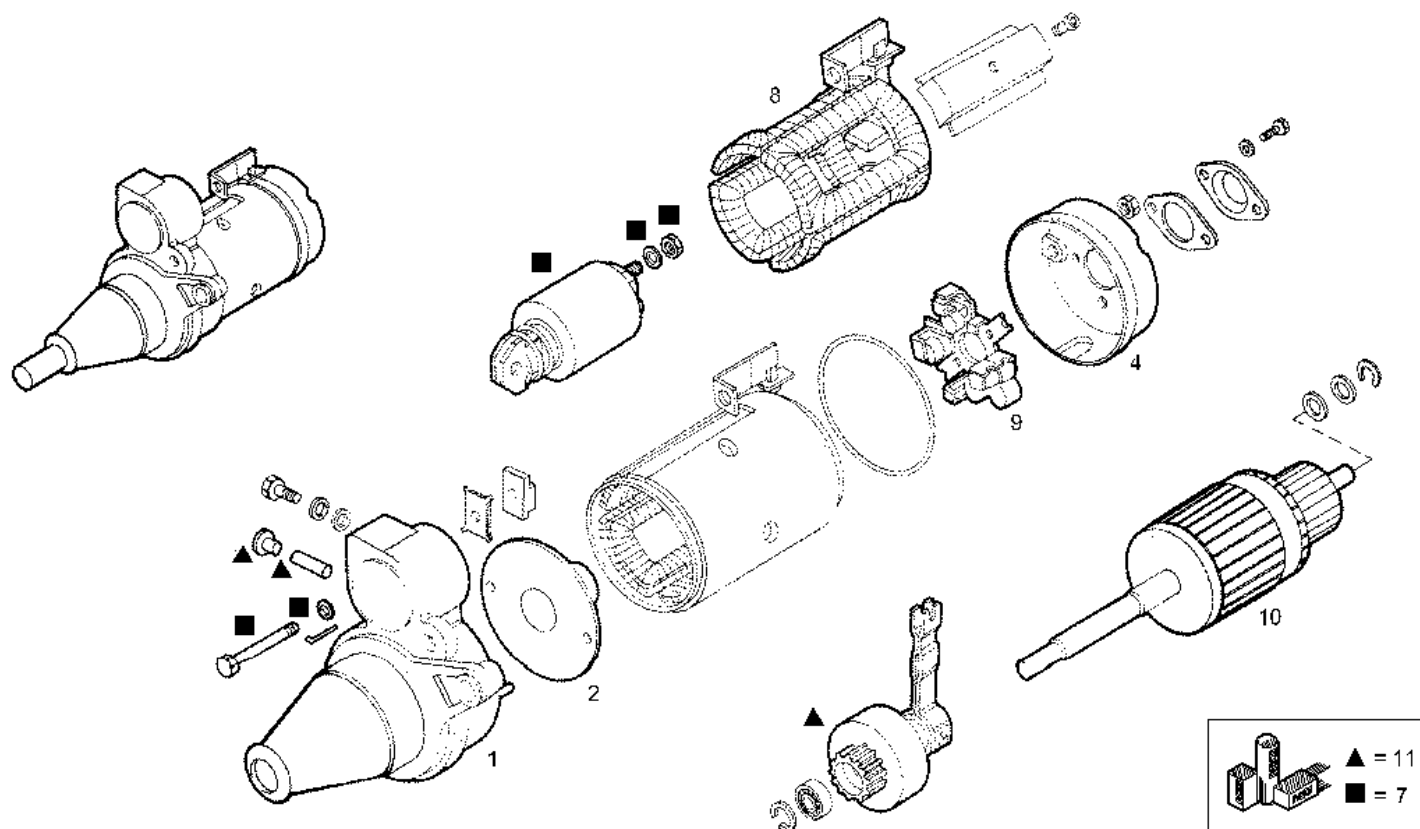
Continued on next page

Continued from previous page

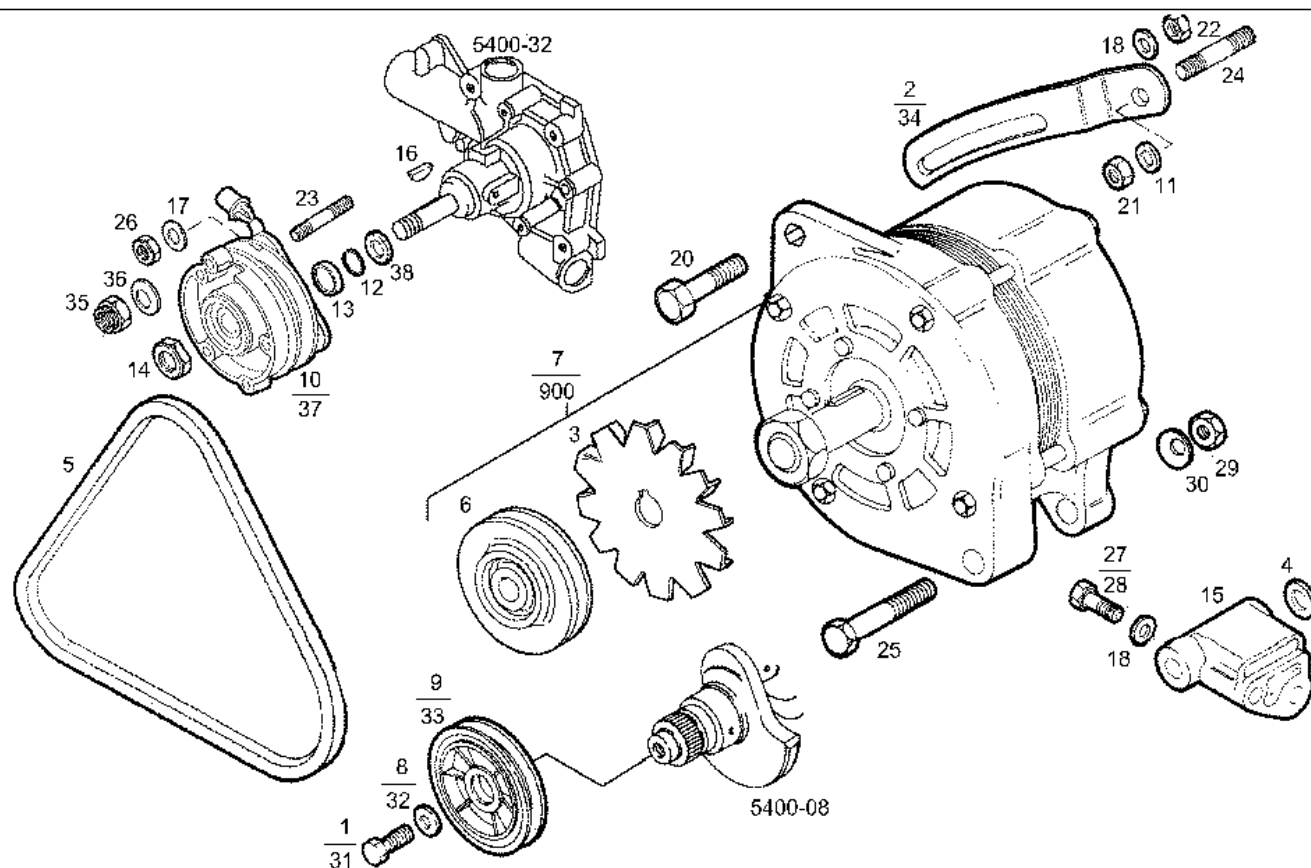
Ref.	Renvoi	Qté	Désignation	Note
34	17089474	1	RONDELLE ELASTIQUE	DIAM=8X16 MM SP=1,4 MM
35	17090274	1	COLLAR/ROSETTE	DIAM=10X20 MM
36	98451780	1	ETRIER	-
37	4853864	1	INTERCALAIRE	-



Ref.	Renvoi	Qté	Désignation	Note
1	8190144	1	LEVIER EMBR.DEMARR	-
5	79045355	1	KIT-DEMARREUR	-
6	1309196	1	VIS	-
6	1309196	1	VIS	-
7	2985187	1	DOUILLE	-
8	2985189	1	DOUILLE	-
9	2985193	2	BOULON FILETE	-
10	8121732	1	PLAQUE SECURITE	-
12	1308810	1	SUPPORT DEMARREUR	ASSY
13	8997797	2	DOUILLE	-
14	2985062	1	PLAQUE INTERMED.	-
15	79026094	1	ENROULT.DEMARREUR	-
16	79026100	4	RESSORT	-
17	93156728	1	SUPPORT DEMARREUR	ASSY
18	79026090	1	PIGNON DEMARREUR	ASSY
19	79026098	1	COUVERCLE	-
20	79026095	1	PORTE-BALAI CHARB	-
22	79033663	4	VIS	-
23	79033956	1	SELENOID DE DEMARR	-
24	79026097	1	DOUILLE	-
25	9983622	1	INDUIT DEMARREUR	-
26	1320253	1	JEU DE CHARBON	-
27	79075905	1	COUVERCLE	ASSY
28	79050437	1	JEU DE CHARBON	-



Ref.	Renvoi	Qté	Désignation	Note
1	93156729	1	SUPPORT DEMARREUR	-
2	9927795	1	SUPPORT DEMARREUR	ASSY
4	7984503	1	COUVERCLE	-
7	9940366	1	KIT-DEMARREUR	-
8	79092705	1	ENROULT.DEMARREUR	-
9	9961529	1	PORTE-BALAI CHARB	-
10	9961531	1	INDUIT DEMARREUR	-
11	79081045	1	KIT-DEMARREUR	-

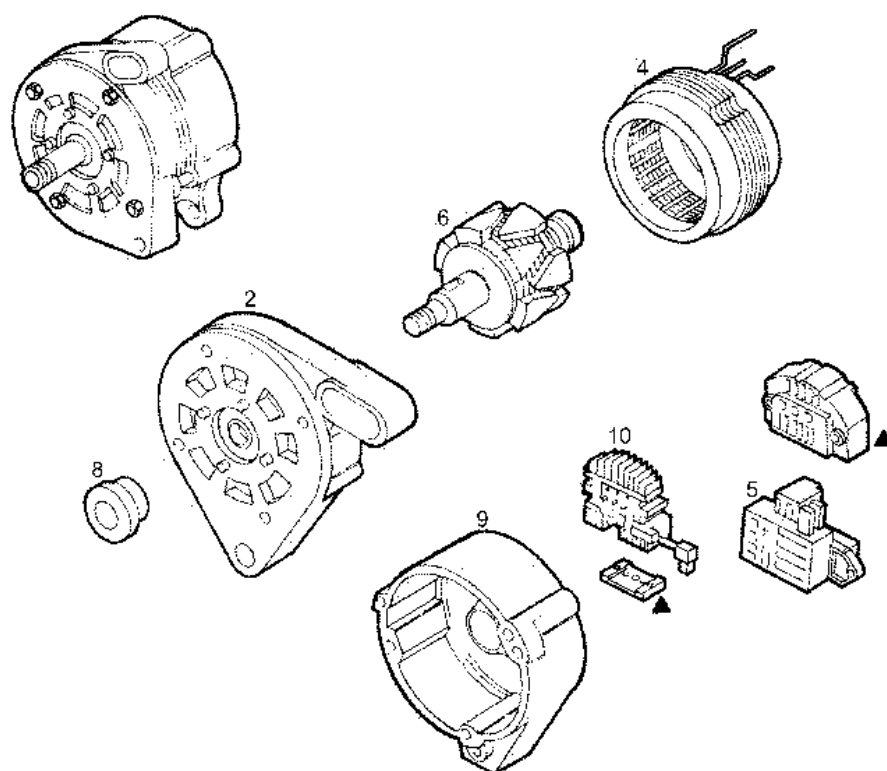


Ref.	Renvoi	Qté	Désignation	Note
1	4279446	1	VIS	-
2	4279582	1	TENDEUR COURROIE	-
3	4717026	1	VENTILAT.ALTERNAT.	MARELLI
4	4726707	1	COLLAR/ROSETTE	SP=2 MM
4	4726707	1	COLLAR/ROSETTE	SP=2 MM
5	4758123	1	COURROIE POMP EAU	-
6	4808601	1	POULIE CDE DYN/ALT	-
7	4841776	1	ALTERNATEUR	ASSY
8	4841938	1	RONDELLE	-
9	4841941	1	POULIE VILBREQUIN	-
10	4852307	1	POULIE ELECTR MAGN	-
11	7300040	1	RONDELLE	-
11	7300040	1	RONDELLE	-
12	7300111	1	RONDELLE GROWER	DIAM=18X24 MM SP=1,5
13	7300486	1	BAGUE D'ETANCHEITE	-
14	7302447	1	ECROU 6 PANS	-
15	7303475	1	SUPPORT ALTERNAT.	-
16	10205710	1	CLAVETTE ENCASTREE	3X5 MM
17	11197779	1	RONDELLE ELASTIQUE	DIAM=6X12 MM
18	11198374	1	RONDELLE ELASTIQUE	DIAM=10X20 MM
20	11307021	1	VIS 6 PANS	M10X40 MM
21	12164711	1	ECROU 6 PANS	M10X1,25
22	12574511	1	ECROU 6 PANS	M10
23	13540721	1	GOIJON	M6X12 MM
24	13546121	1	GOIJON	M10X1,25X20 MM
25	15541821	1	VIS 6 PANS	M12X1,25X120 MM
26	15896211	1	ECROU 6 PANS	M6

Continued on next page

Continued from previous page

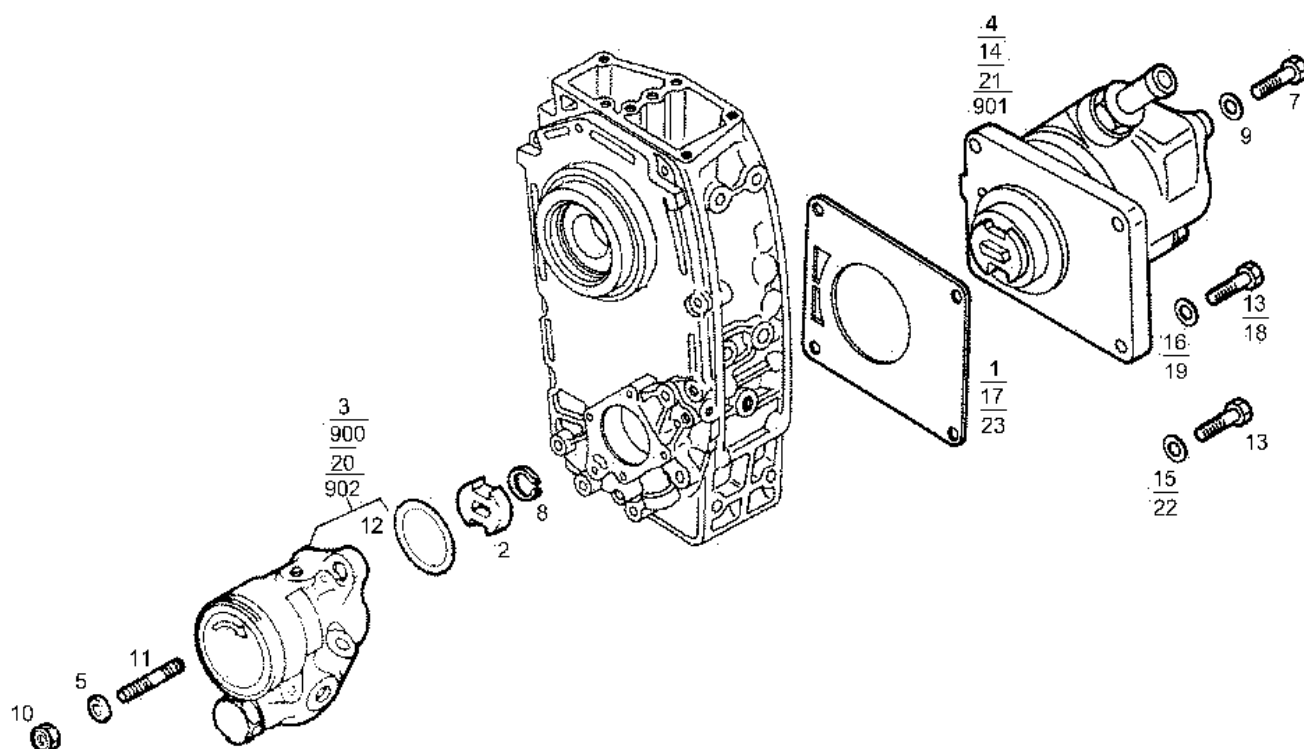
Ref.	Renvoi	Qté	Désignation	Note
27	15970921	1	VIS 6 PANS	M10X1,25X35 MM
28	15971321	1	VIS 6 PANS	M10X1,25X75 MM
29	16101511	1	ECROU 6 PANS	M12X1,25
30	11198671	1	RONDELLE ELASTIQUE	DIAM=13 MM
31	98432123	1	VIS	-
31	98432123	1	VIS	-
32	98431967	1	RONDELLE	-
32	98431967	1	RONDELLE	-
33	98429509	1	POULIE VILBREQUIN	-
34	98416025	1	TENDEUR COURROIE	-
35	98446151	1	ECROU 6 PANS	-
35	98446151	1	ECROU 6 PANS	-
36	17091871	1	RONDELLE ELASTIQUE	DIAM=32 MM
37	98439417	1	POULIE ELECTR MAGN	-
38	98437565	1	COLLAR/ROSETTE	DIAM=25 MM
38	98437565	1	COLLAR/ROSETTE	DIAM=25 MM



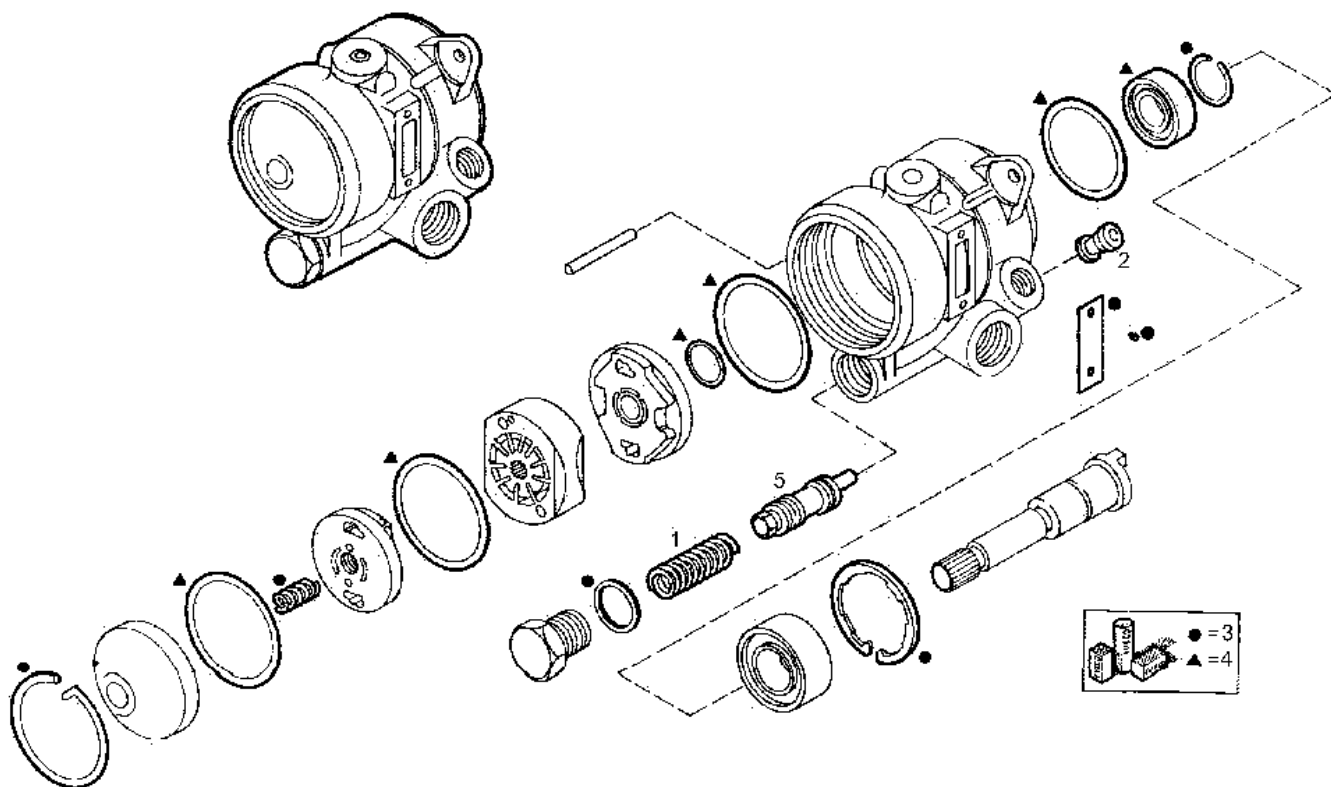
ASSY NR.	
4808506	99461495
4841776	



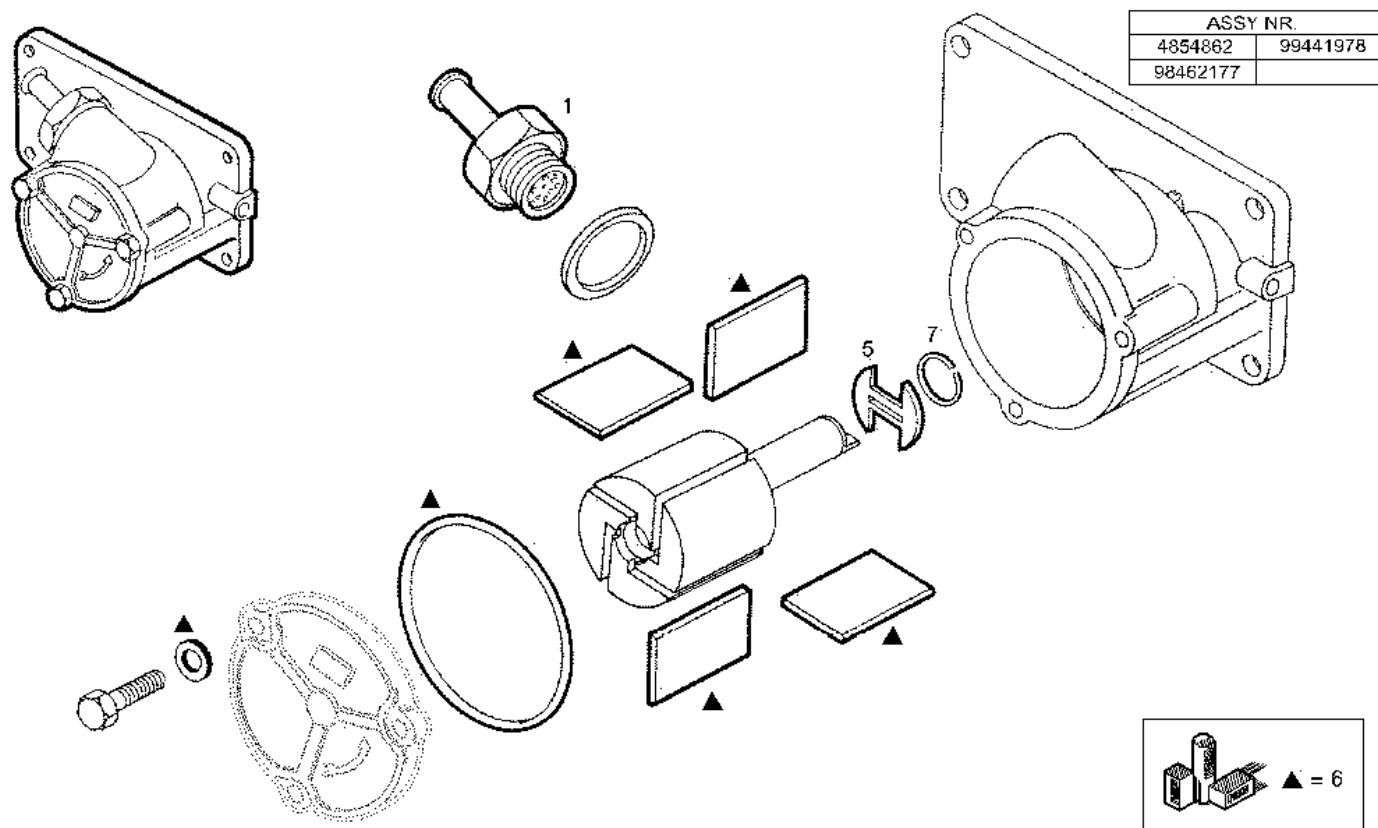
Ref.	Renvoi	Qté	Désignation	Note
1	79070385	1	KIT-ALTERNATEUR	-
2	79070377	1	SUPPORT ALTERNAT.	-
4	9939969	1	STATOR D'ALTERNAT.	-
5	9941193	1	REGULATEUR TENSION	-
6	9940360	1	ROTOR ALTERNATEUR	-
8	4479391	1	INTERCALAIRE	-
9	9940857	1	SUPPORT ALTERNAT.	-
10	79070381	1	PONT DIODES ALTERN	-



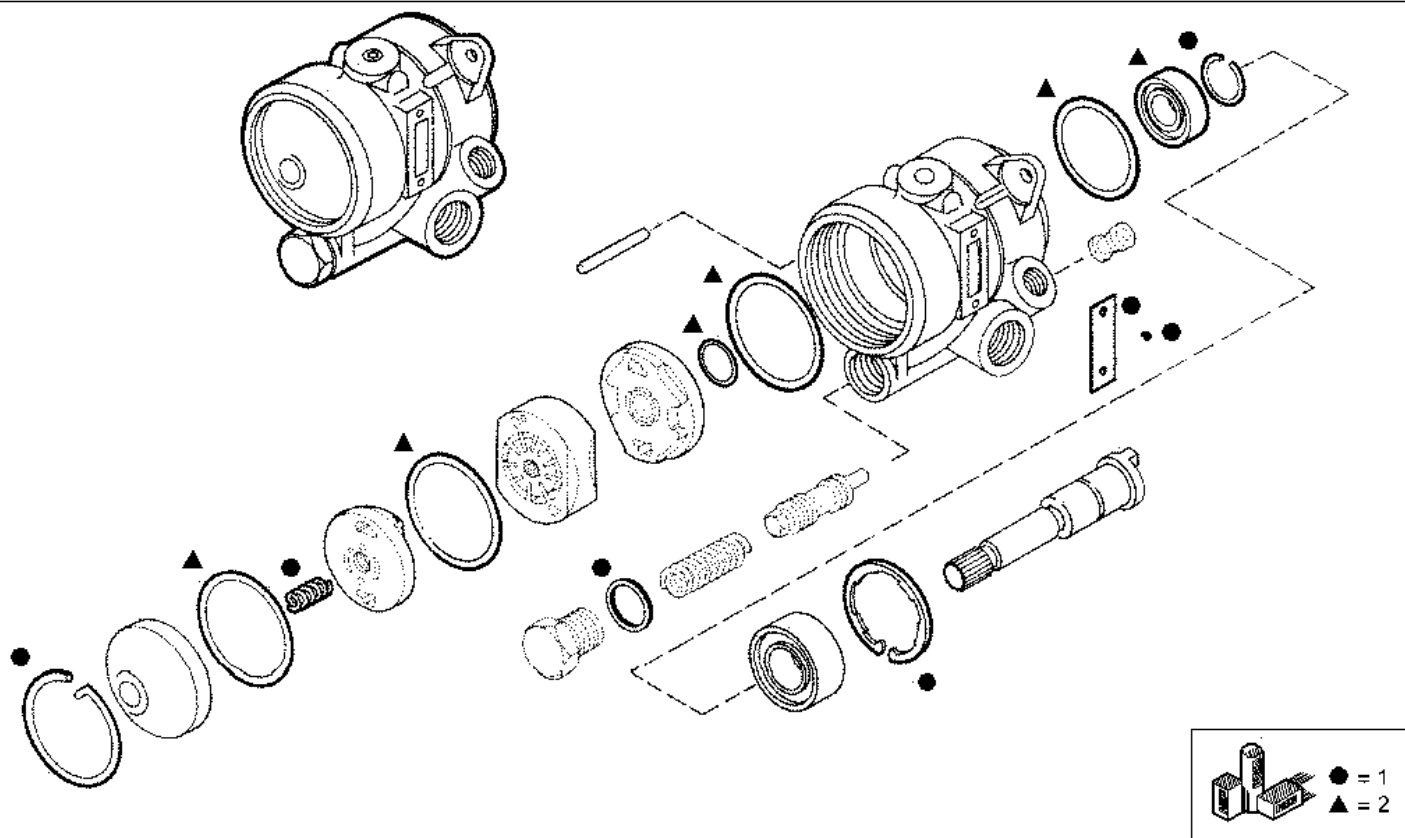
Ref.	Renvoi	Qté	Désignation	Note
1	98421272	1	JOINT PLAT MOTEUR	SP=0,8 MM
2	4702044	1	DISQUE A CRANS	-
3	4808780	1	POMPE SERVODIRECT.	ASSY
4	4854862	1	DEPRESSEUR	ASSY BENDITALIA
5	10571873	1	RONDELLE ELASTIQUE	DIAM=10 MM
7	10903821	1	VIS 6 PANS	M6X60 MM
8	11066576	1	CIRCLIP	DIAM=15,7 MM
9	4736331	1	COLLAR/ROSETTE	-
9	4736331	1	COLLAR/ROSETTE	-
10	12164711	1	ECROU 6 PANS	M10X1,25
11	13449521	1	GOUJON	M10X1,25X15X25 MM
12	14459380	1	O-RING	SP=2,62 MM
13	16603824	1	VIS 6 PANS	M6X25 MM (8.8)
14	98462177	1	DEPRESSEUR	ASSY BENDIX
15	17089474	3	RONDELLE ELASTIQUE	DIAM=8X16 MM SP=1,4 MM
16	4736331	3	COLLAR/ROSETTE	-
16	4736331	3	COLLAR/ROSETTE	-
17	98462874	1	JOINT PLAT MOTEUR	-
18	16605624	3	VIS	M8X25 MM (8.8)
19	17089574	3	COLLAR/ROSETTE	DIAM=8X16 MM
20	98470786	1	POMPE SERVODIRECT.	ASSY ZF
21	99441978	1	DEPRESSEUR	ASSY BENDITALIA
22	17088974	1	RONDELLE ELASTIQUE	DIAM=6,4X18 MM
23	500354495	1	JOINT PLAT MOTEUR	DIAM=50 MM



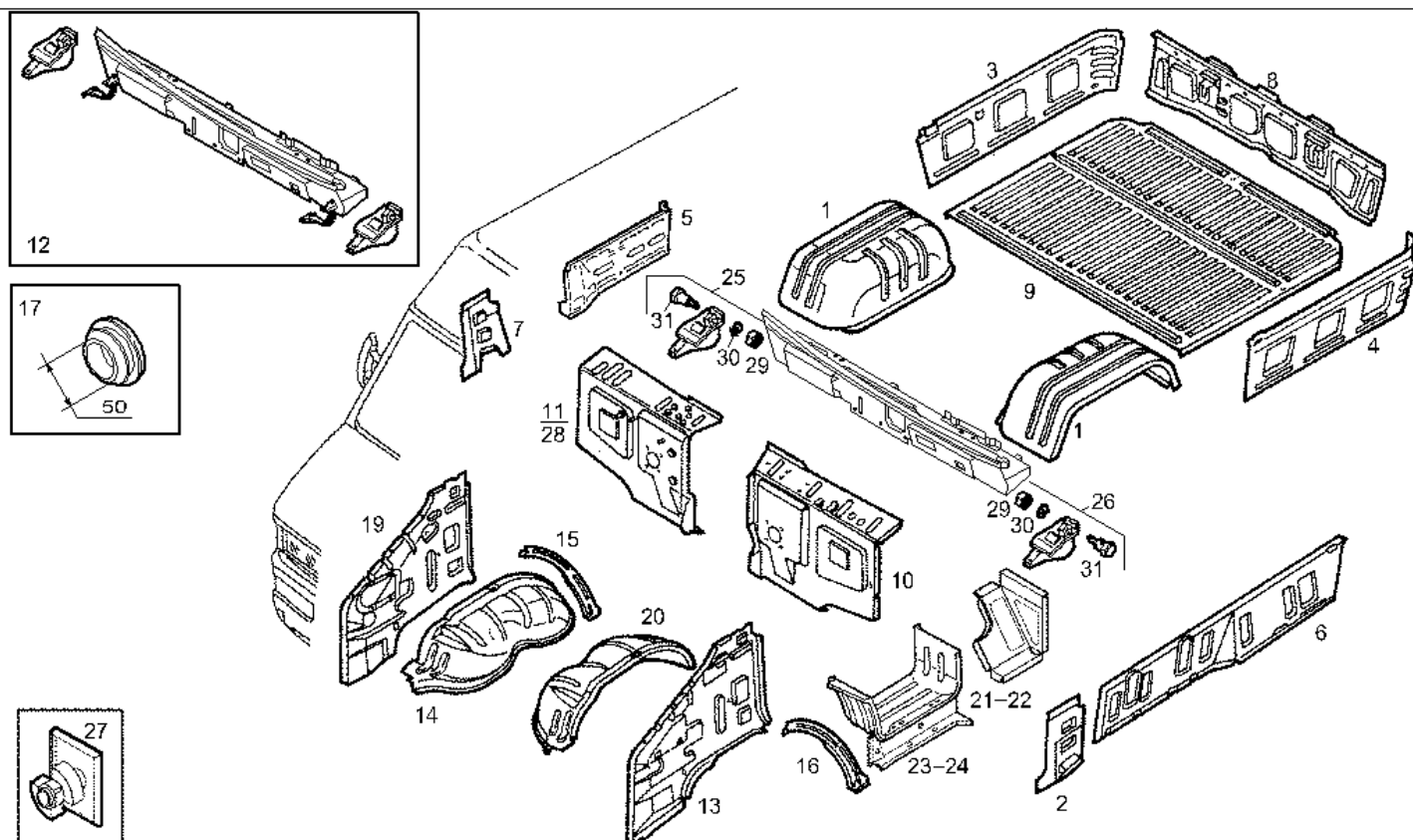
Ref.	Renvoi	Qté	Désignation	Note
1	2914063	1	RESSORT	-
2	8121276	1	BOUCHON	-
3	8124295	1	KIT-PPE SERVODIREC	-
4	42490520	1	KIT-PPE SERVODIREC	-
5	7984651	1	VALVE	-



Ref.	Renvoi	Qté	Désignation	Note
1	8197387	1	VALVE	-
5	93156730	1	INTERCALAIRE	-
6	93161719	1	KIT-DEPRESSEUR	-
7	16865773	1	CIRCLIP	DIAM=15,7 MM



Ref.	Renvoi	Qté	Désignation	Note
1	8124025	1	KIT-PPE SERVODIREC	-
2	42490520	1	KIT-PPE SERVODIREC	-

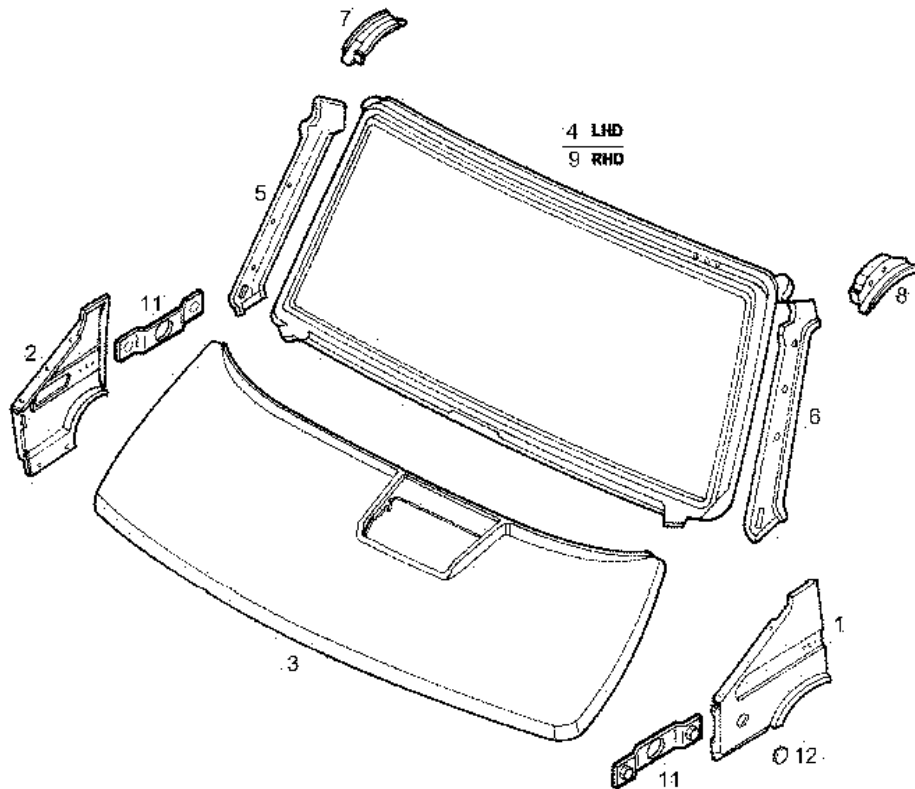


Ref.	Renvoi	Qté	Désignation	Note
1	93900817	2	PASSAGE DE ROUE AR	INNER REAR
2	93900896	1	BOITE CARROSSERIE	-
3	93900922	1	BOITE CARROSSERIE	REAR RIGHT
4	93900923	1	BOITE CARROSSERIE	REAR LEFT
5	93901302	1	RECOUVREMENT TOLE	RIGHT
6	93916524	1	BOITE CARROSSERIE	FRONT INNER LEFT
7	93916655	1	BOITE CARROSSERIE	RIGHT
8	93922528	1	REJET.INTER.ARR.	-
9	93923234	1	PLANCHER	-
10	93923773	1	TABEAU DE BORD	LEFT
11	93923775	1	TABEAU DE BORD	RIGHT
12	93923789	1	TRAVERSE	ASSY
13	93923796	1	COTE CARROSSERIE	LEFT
14	93923815	1	PASSAGE DE ROUE AV	RIGHT
15	93923820	1	BOITE CARROSSERIE	RIGHT
16	93923821	1	BOITE CARROSSERIE	LEFT
17	17883187	1	BOUCHON CAOUTCH	DIAM=50 MM
19	93927535	1	COTE CARROSSERIE	RIGHT
20	93930807	1	PASSAGE DE ROUE AV	LEFT
21	93923541	1	RENFORT	RIGHT
22	93923542	1	RENFORT	LEFT
23	93928288	1	MARCHE PIED DROITE	-
24	93928289	1	MARCHE-PIED GAUCHE	-
25	93910104	1	CHARNIERE	ASSY RIGHT
26	93910105	1	CHARNIERE	ASSY LEFT
27	93924503	14	COIN	-
28	93932465	1	TABEAU DE BORD	RIGHT

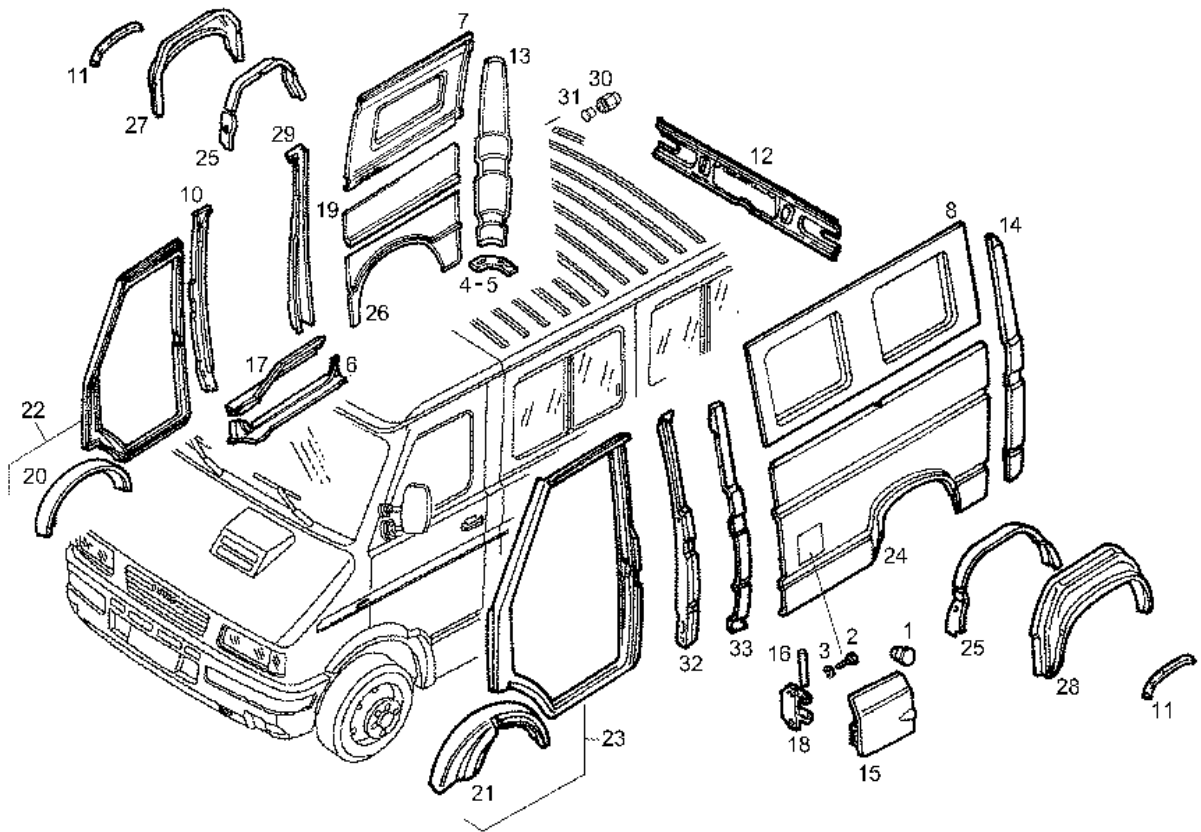
Continued on next page

Continued from previous page

Ref.	Renvoi	Qté	Désignation	Note
29	17037821	1	ECROU	M6X1
30	17496574	1	COLLAR/ROSETTE	DIAM=6X14 MM
31	93930993	2	PIVOT	-



Ref.	Renvoi	Qté	Désignation	Note
1	93923131	1	GARDEBOUE AV GAUCH	-
2	93923132	1	GARDEBOUE AV DROIT	-
3	93923150	1	CAPOT	-
4	93923623	1	OSSATURE	-
5	93931286	1	BOITE CARROSSERIE	RIGHT
6	93931287	1	BOITE CARROSSERIE	LEFT
7	93925161	1	PIECE DE CONNECTIO	RIGHT
8	93925162	1	PIECE DE CONNECTIO	LEFT
9	93924970	1	OSSATURE	-
10	93924503	14	COIN	-
11	93932347	1	ETRIER DE FIXATION	-
12	93934830	1	BOUCHON PLASTIQUE	-

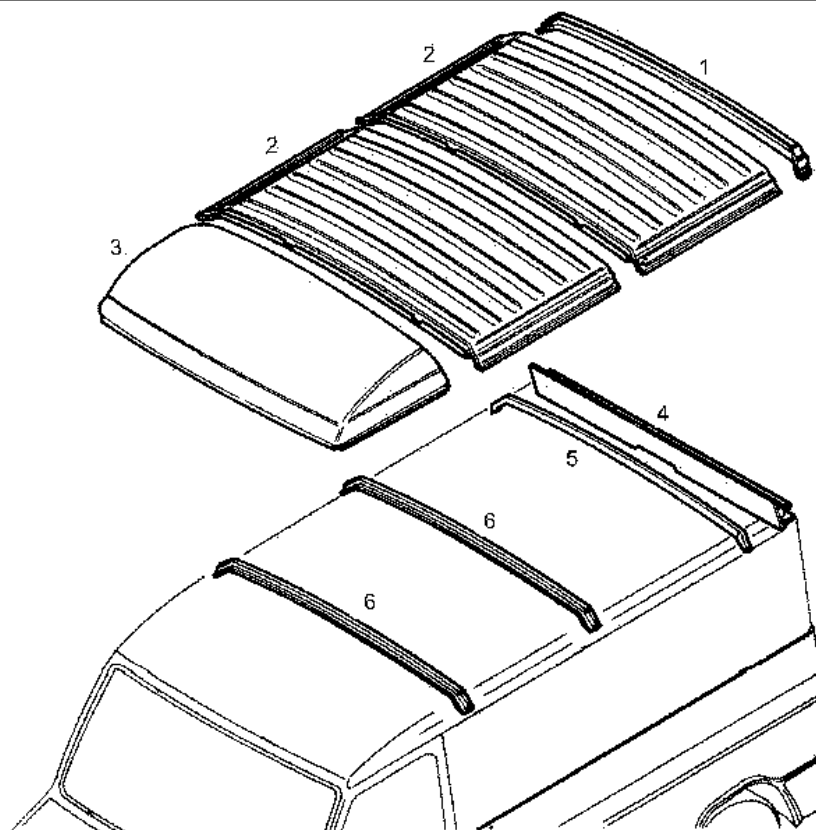


Ref.	Renvoi	Qté	Désignation	Note
1	4093023	1	SILENTBLOC	-
2	17031401	1	VIS	M5X12 MM
3	17496170	1	RONDELLE DENTEE	DIAM=5 MM
4	93900827	1	RENFORT	REAR BOTTOM RIGHT
5	93900828	1	RENFORT	REAR BOTTOM LEFT
6	93901205	1	LONGRINE	-
7	93902982	1	REJET.LATER.DROITE	TOP
8	93902984	1	REJET.LATER.GAUCHE	TOP REAR
10	93907304	1	MONTANT	RIGHT
11	93910097	2	TOLE DE PROTECTION	-
12	93914766	1	REJETEM EXTER	REAR
13	93914768	1	REJETEMENT D'ANGLE	REAR RIGHT
14	93914769	1	REJETEMENT D'ANGLE	REAR LEFT
15	93916527	1	CLAPET/TRAPPE	-
16	93916529	1	BOULON CHARNIERE	-
17	93916647	1	LONGRINE	-
18	93917276	1	SUPPORT/APPUI	-
19	93922407	1	REJET.LATER.DROITE	MIDDLE
20	93923837	1	PASSAGE DE ROUE AV	RIGHT
21	93923838	1	PASSAGE DE ROUE AV	LEFT
22	93924825	1	CADRE ENTREE PORTE	ASSY RIGHT
23	93924826	1	CADRE ENTREE PORTE	ASSY LEFT
24	93924866	1	REJET.LATER.GAUCHE	-
25	93924871	2	BOITE CARROSSERIE	INNER
26	93924873	1	REJET.LATER.DROITE	BOTTOM RIGHT
27	93924884	1	PASSAGE DE ROUE AR	RIGHT
28	93924885	1	PASSAGE DE ROUE AR	LEFT

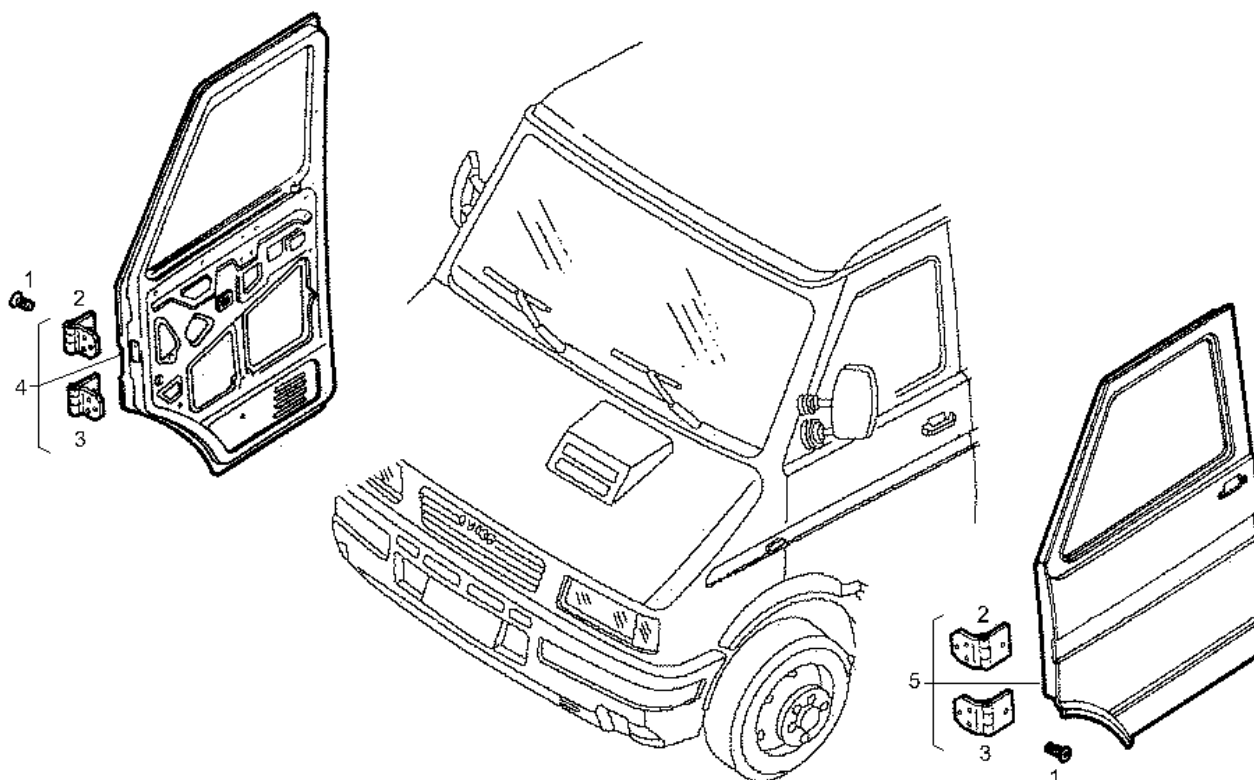
Continued on next page

Continued from previous page

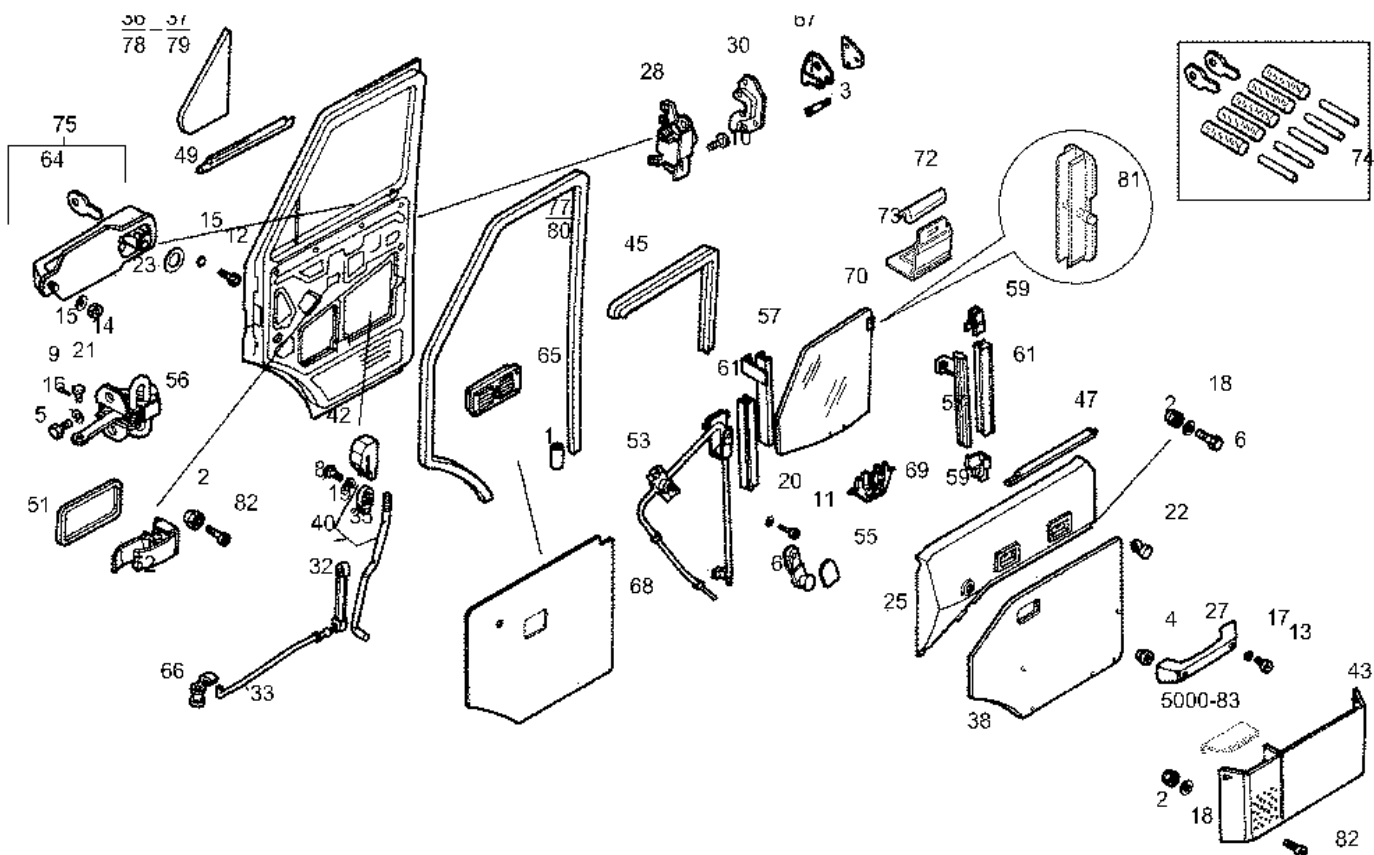
Ref.	Renvoi	Qté	Désignation	Note
29	93925038	1	MONTANT DE PORTE	-
30	93931011	4	DOUILLE FILETEE	-
31	93931012	4	BOUCHON FILETE	M14X2
32	93900900	1	MONTANT	-
33	93900902	1	REJET.LATER.GAUCHE	-



Ref.	Renvoi	Qté	Désignation	Note
1	93900912	1	PAVILLON	REAR
2	93901094	2	PAVILLON	-
3	93902560	1	PAVILLON	FRONT
4	93925823	1	TRAVERSE	-
5	93902488	1	CERCEAU/ARCEAU	-
6	93904840	2	CERCEAU/ARCEAU	-



Ref.	Renvoi	Qté	Désignation	Note
1	13303511	1	VIS TETE NOYEE	M8X20 MM
2	93902095	2	CHARNIERE DE PORTE	TOP
3	93902097	2	CHARNIERE DE PORTE	BOTTOM
4	93930941	1	PORTE DROITE	ASSY
5	93930942	1	PORTE GAUCHE	ASSY

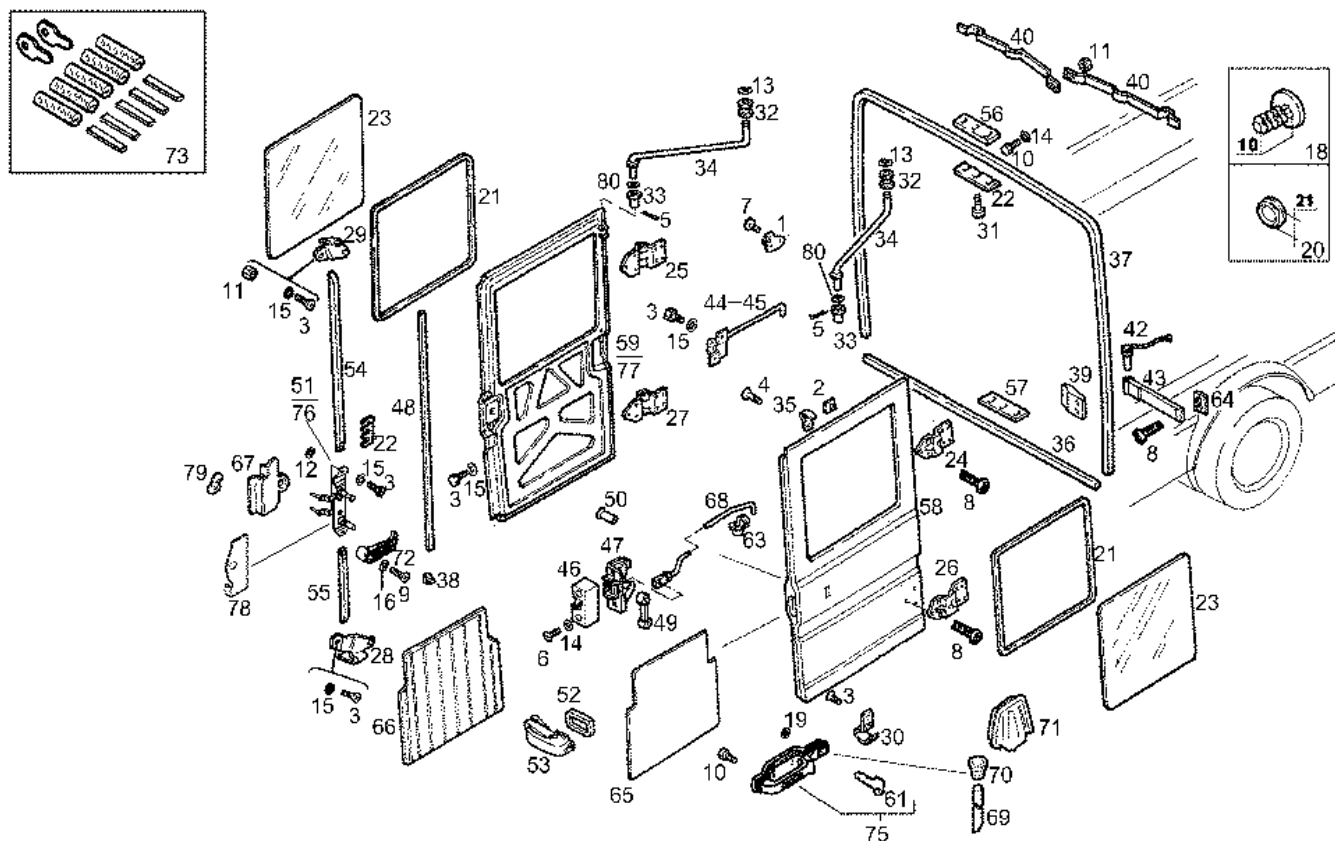


Ref.	Renvoi	Qté	Désignation	Note
1	9057740	2	JOINT CAOUTCHOUC	-
2	14215480	1	COIN	24V 10W
3	14442024	1	VIS	-
4	14648290	1	ECROU	-
5	16043021	1	VIS 6 PANS	M8X12 MM
6	16785907	1	VIS TARAUDEUSE	M3,5X13 MM
8	16787101	1	VIS	-
9	16853801	1	GOUPILLE	DIAM=2 MM
10	17018401	1	VIS	-
11	17031401	1	VIS	M5X12 MM
12	17032570	1	VIS	-
13	17033307	1	VIS	-
14	17037821	1	ECROU	M6X1
15	17088474	1	RONDELLE ELASTIQUE	DIAM=6X12 MM
16	17089474	1	RONDELLE ELASTIQUE	DIAM=8X16 MM SP=1,4 MM
17	17094804	1	COLLAR/ROSETTE	DIAM=8X15 MM
18	17708577	1	COLLAR/ROSETTE	-
19	17709874	1	COLLAR/ROSETTE	DIAM=6X11 MM
20	17709971	1	COLLAR/ROSETTE	-
21	17718514	1	PIVOT	-
22	39061129	1	BOUTON	-
23	82418153	2	COLLAR/ROSETTE	-
25	93924669	1	REVETEMENT INTERNE	RIGHT
26	93924670	1	REVETEMENT INTERNE	LEFT
27	93924671	2	POIGNEE INT.PORTE	-
28	93924714	1	SERRURE DE PORTE	LEFT
29	93924715	1	SERRURE DE PORTE	RIGHT

Continued on next page

Continued from previous page

Ref.	Renvoi	Qté	Désignation	Note
30	93924716	1	COIN D'ARRET	LEFT
31	93924717	1	COIN D'ARRET	RIGHT
32	93925711	2	AXE DE COMMANDE	-
33	93925713	1	TIRANT	RIGHT
34	93925714	1	TIRANT	LEFT
35	93925940	2	POIGNEE A BOULE	-
36	93926113	1	PLAQUE INTERMED.	RIGHT
37	93926114	1	PLAQUE INTERMED.	LEFT
38	93926175	1	HABILLAGE PORTE	RIGHT
39	93926176	1	HABILLAGE PORTE	LEFT
40	93926192	1	TIGE	ASSY RIGHT
41	93926193	1	TIGE	ASSY LEFT
42	93926232	2	POIGNEE A BOULE	-
43	93926285	1	POCHE/POCHETTE	RIGHT
44	93926286	1	POCHE/POCHETTE	LEFT
45	93926306	1	JOINT	RIGHT
46	93926307	1	JOINT	LEFT
47	93926309	1	JOINT	INNER RIGHT
48	93926310	1	JOINT	INNER LEFT
49	93926316	1	JOINT	OUTER RIGHT
50	93926317	1	JOINT	OUTER LEFT
51	93926684	2	PLAQUE INTERMED.	-
52	93926687	2	RENOI SERRURE	-
53	93926734	1	LEVE GLACE DROITE	-
54	93926735	1	LEVE GLACE GAUCHE	-
55	93926848	2	PLAQUE INTERMED.	-
56	93927072	2	TIRANT	-
57	93927339	2	COULISSE LEVE-FEN.	RIGHT
58	93927340	2	COULISSE LEVE-FEN.	LEFT
59	93927351	4	PIECE DE SERRAGE	-
60	93927397	2	POIGNEE LEVE GLACE	-
61	93927398	2	JOINT CAOUTCHOUC	-
64	93927413	2	CLE	CODE J
65	93927425	2	ORIFICE PRISE AIR	-
66	93927523	2	RESSORT	-
67	93927612	2	BUTEE DE PORTE	-
68	93927613	2	REJETEMENT INTERNE	-
69	93928016	2	ETRIER	-
70	93928147	2	VITREDESCEND.PORTE	TINTED
71	93928410	2	CALE	-
72	82417973	4	ECLISSE	-
73	93930092	4	AGRAFE DE RESSORT	-
74	1905812	1	GROUP SERRURE	-
75	93927401	1	POIGNEE PORTE GAU.	ASSY
76	93927792	1	POIGNEE PORTE DROT	ASSY
77	93930785	2	JOINT DE PORTE	-
78	93931491	1	PLAQUE INTERMED.	RIGHT
79	93931492	1	PLAQUE INTERMED.	LEFT
80	93933106	2	JOINT DE PORTE	-
81	93926279	2	PATIN	INCOLOUR
82	16786207	1	VIS TARAUDEUSE	-

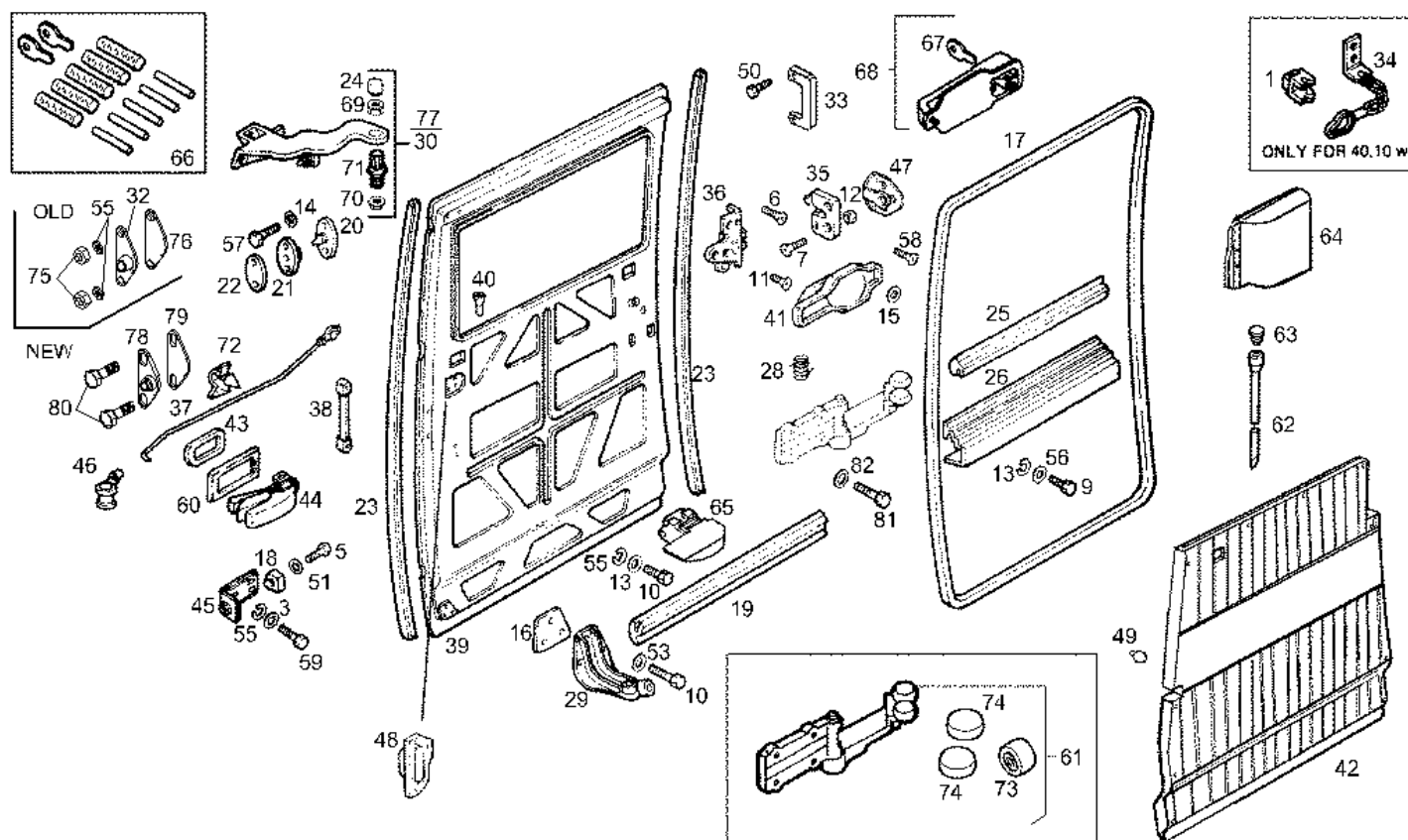


Ref.	Renvoi	Qté	Désignation	Note
1	9627199	2	SUPPORT/APPUI	-
2	14215480	1	COIN	24V 10W
3	16603624	1	VIS 6 PANS	M6X16 MM (8.8)
4	16786001	1	VIS	3,5X16MM
5	16856601	1	GOUPILLE	DIAM=3,2 MM
6	17018401	1	VIS	-
7	17023504	1	VIS	-
8	17024714	1	VIS	M6X1X16 MM
9	17031301	1	VIS	-
10	17032501	1	VIS	-
11	17037821	1	ECROU	M6X1
12	17087174	1	RONDELLE GROWER	DIAM=5 MM
13	17087274	1	RONDELLE GROWER	DIAM=6 MM
14	17088574	1	COLLAR/ROSETTE	DIAM=6X12 MM
15	17088774	1	COLLAR/ROSETTE	DIAM=6X15 MM SP=1,2 MM
16	17496174	1	COLLAR/ROSETTE	DIAM=5X12 MM
18	39061129	1	BOUTON	-
19	82418153	1	COLLAR/ROSETTE	-
20	93900851	10	BOUCHON PLASTIQUE	-
21	93901037	2	PROFIL DE REMPL	-
22	93903922	3	CALE	-
23	93905592	2	VITRE DE PORTE	-
24	93915712	1	CHARNIERE DE PORTE	TOP RIGHT
25	93915713	1	CHARNIERE DE PORTE	TOP LEFT
26	93915715	1	CHARNIERE DE PORTE	BOTTOM RIGHT
27	93915716	1	CHARNIERE DE PORTE	BOTTOM LEFT
28	93915872	1	ETRIER	BOTTOM

Continued on next page

Continued from previous page

Ref.	Renvoi	Qté	Désignation	Note
29	93915873	1	ETRIER	TOP
30	93915875	2	AGRAFE DE RESSORT	-
31	93915981	6	VIS 6 PANS	-
32	93916551	2	ROULEAU/GALET	-
33	93916553	2	DOUILLE	-
34	93916569	2	TIRANT	-
35	93917630	1	INTERCALAIRE	-
36	93918941	1	JOINT CAOUTCHOUC	-
37	93918942	1	JOINT DE PORTE	-
38	93919211	1	SILENTBLOC	BOTTOM
39	93920907	2	CHEVILLE	-
40	93920911	2	RESSORT	-
42	93922490	2	BUTEE VERROU	-
43	93923631	2	TIRETTE CAOUTCH	-
44	93924152	1	TIGE	RIGHT
45	93924153	1	TIGE	LEFT
46	93924717	1	COIN D'ARRET	RIGHT
47	93924753	1	SERRURE DE PORTE	-
48	93924959	1	JOINT	-
49	93925711	1	AXE DE COMMANDE	-
50	93926277	1	POIGNEE A BOULE	M6X30 MM
51	93926350	1	SERRURE DE PORTE	-
52	93926684	1	PLAQUE INTERMED.	-
53	93926687	1	RENOI SERRURE	-
54	93927203	1	TIGE	-
55	93927204	1	TIGE	-
56	93927230	1	PLAQUE	-
57	93927232	1	PLAQUE	-
58	93927238	1	PORTE ARRIERE	RIGHT
59	93927239	1	PORTE ARRIERE	LEFT
61	93927413	1	CLE	CODE J
63	93927523	1	RESSORT	-
64	93927659	2	ECLISSE	-
65	93928155	1	HABILLAGE PORTE	RIGHT
66	93928157	1	HABILLAGE PORTE	LEFT
67	93928510	1	PROTECTION	-
68	93928560	1	TIRANT	-
69	19053880	1	TUBE PLASTIQUE	-
70	93910195	1	DOUILLE	-
71	93927465	1	RIGOLE ECOULEMENT	-
72	93929271	1	POIGNEE INT.PORTE	-
73	1905812	1	GROUP SERRURE	-
75	93927792	1	POIGNEE PORTE DROT	ASSY
76	93926466	1	SERRURE DE PORTE	-
77	93931142	1	PORTE ARRIERE	LEFT
78	93934996	1	ECLISSE	-
79	17800574	1	RONDELLE ELASTIQUE	DIAM=10,5X21 MM
80	4858607	1	BAGUE D'ETANCHEITE	DIAM=12X17 MM SP=1,5
80	4858607	1	BAGUE D'ETANCHEITE	DIAM=12X17 MM SP=1,5

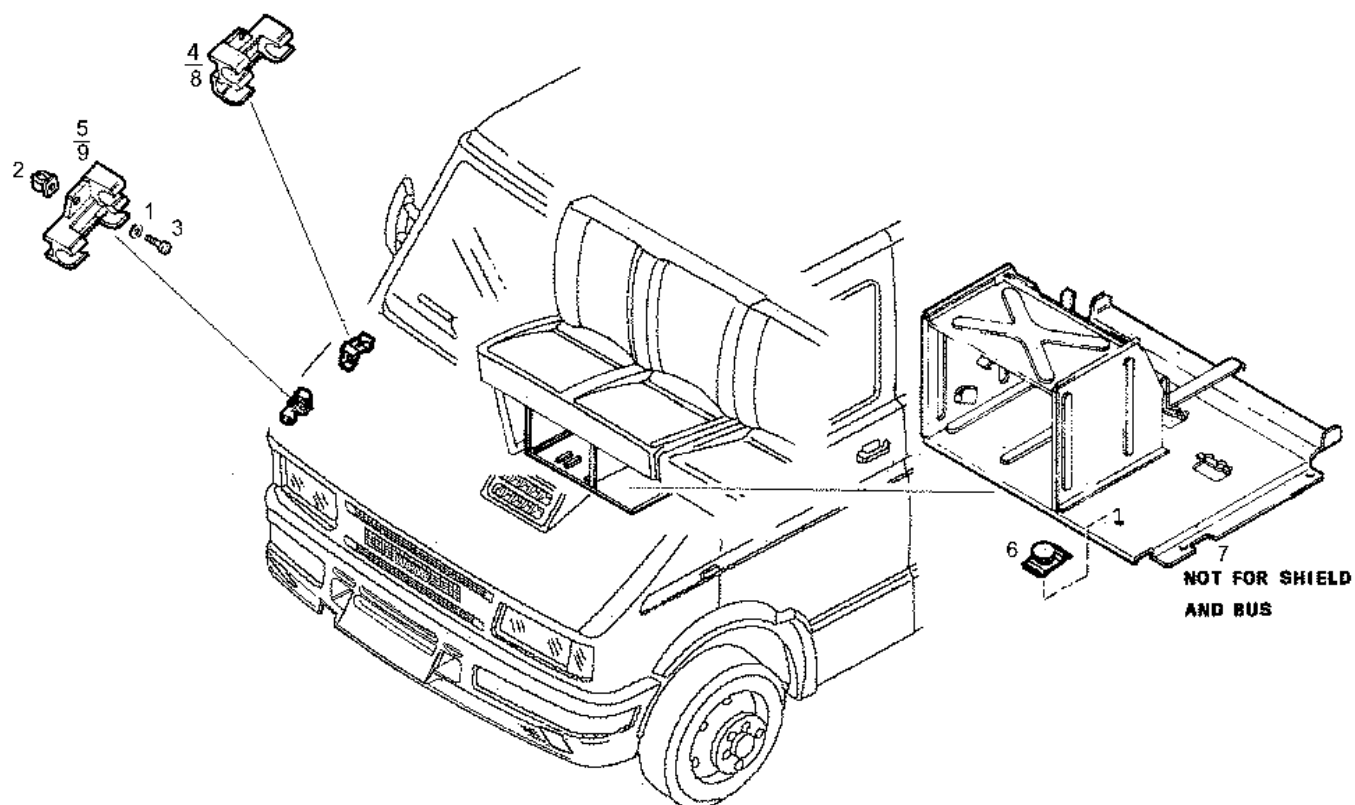


Ref.	Renvoi	Qté	Désignation	Note
1	9068301	1	CROCHET	-
3	12638101	1	RONDELLE	DIAM=5,15 MM
5	13274411	1	VIS FENDUE CROIX	M5X0,8
6	13276011	1	VIS FENDUE CROIX	M6X12 MM
7	14442024	1	VIS	-
9	16603524	1	VIS	M6X12 MM (8.8)
10	16603721	1	VIS 6 PANS	M6X20 MM
11	17018401	1	VIS	-
12	17037821	1	ECROU	M6X1
13	17094704	1	COLLAR/ROSETTE	DIAM=6,4X12 MM
13	17094704	1	COLLAR/ROSETTE	DIAM=6,4X12 MM
14	17496674	1	COLLAR/ROSETTE	DIAM=6X16 MM
15	82418153	1	COLLAR/ROSETTE	-
16	93901155	2	CALE	-
17	93901186	1	JOINT DE PORTE	-
18	93904156	1	CHEVILLE	-
19	93904288	1	JOINT DE PORTE	BOTTOM
20	93904905	1	AXE DE CENTRAGE	-
21	93904908	1	BUTEE DE PORTE	-
22	93904909	1	ENTRETOISE	-
23	93910462	2	JOINT DE PORTE	SIDE
24	93916561	1	ROULEAU/GALET	-
25	93916604	1	JOINT	-
26	93916610	1	GUIDAGE DE PORTE	RIGHT
28	93916633	1	RESSORT	-
29	93916690	1	SUPPORT/APPUI	-
30	93916698	1	SUPPORT/APPUI	ASSY

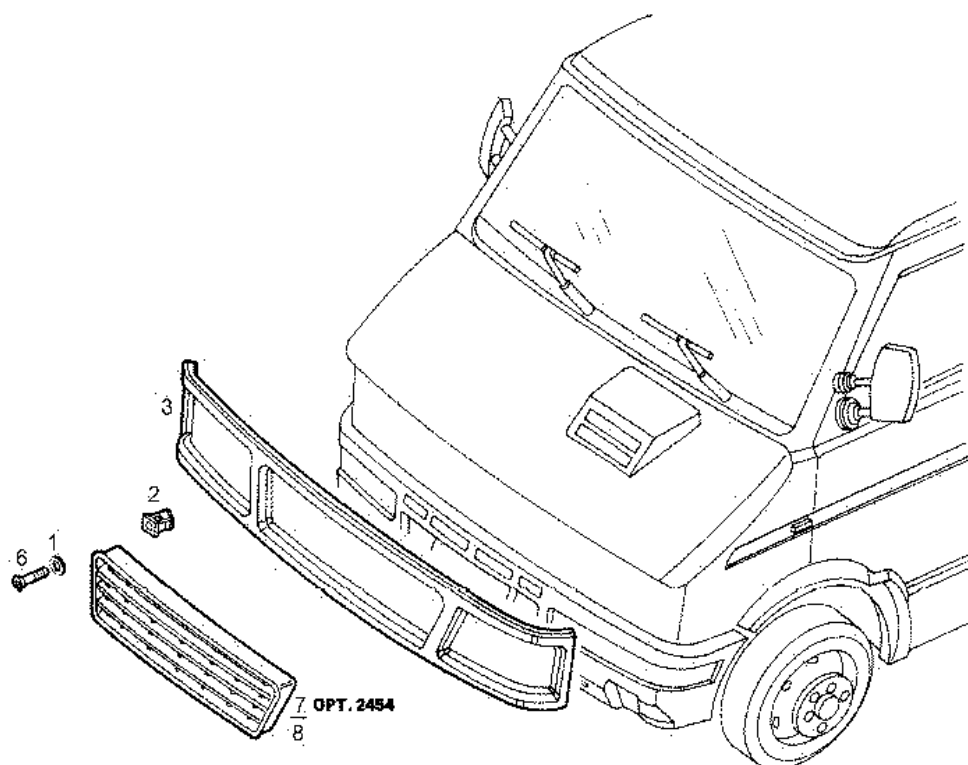
Continued on next page

Continued from previous page

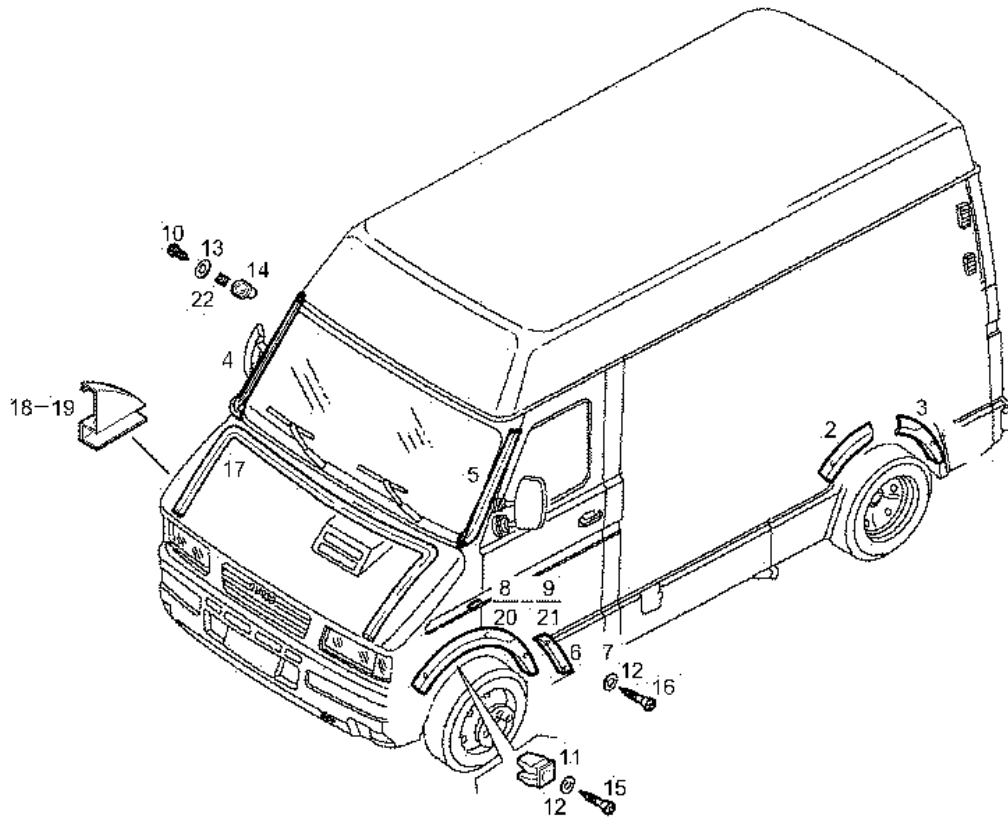
Ref.	Renvoi	Qté	Désignation	Note
32	93923051	1	CHEVILLE	-
33	93926758	1	POIGNEE INT.PORTE	-
34	93924673	1	CROCHET SECURITE	-
35	93924717	1	COIN D'ARRET	RIGHT
36	93924753	1	SERRURE DE PORTE	-
37	93925708	1	TIRANT	-
38	93925711	1	AXE DE COMMANDE	-
39	93926097	1	PORTE COULISSANTE	-
40	93926277	1	POIGNEE A BOULE	M6X30 MM
41	93926283	1	POIGNEE MAINTIEN	-
42	93926403	1	HABILLAGE PORTE	-
43	93926684	1	PLAQUE INTERMED.	-
44	93926687	1	RENOI SERRURE	-
45	93926972	1	SUPPORT/APPUI	-
46	93927523	1	RESSORT	-
47	93927612	1	BUTEE DE PORTE	-
48	93929368	1	POIGNEE INT.PORTE	-
49	39061129	1	BOUTON	-
50	17114924	1	VIS	-
51	17094504	1	RONDELLE	DIAM=5,3X10 MM
53	17496574	1	COLLAR/ROSETTE	DIAM=6X14 MM
55	17708774	1	COLLAR/ROSETTE	DIAM=6X11 MM
56	17710074	1	COLLAR/ROSETTE	DIAM=6X11 MM
57	16603621	1	VIS 6 PANS	M6X16 MM
58	17032770	1	VIS	-
59	16602024	1	VIS	M5X12 MM (8.8)
60	93926681	1	INTERCALAIRE	M10
61	93929826	1	COMMANDE DE PORTE	ASSY
62	19053880	1	TUBE PLASTIQUE	-
63	93910195	1	DOUILLE	-
64	93927465	1	RIGOLE ECOULEMENT	-
65	93924641	1	DISP.FREIN PORTE	-
66	1905812	1	GROUP SERRURE	-
67	93927413	1	CLE	CODE J
68	93927792	1	POIGNEE PORTE DROT	ASSY
69	16979431	1	ECROU	M8
70	17044731	1	ECROU 6 PANS	M8
71	93931294	1	BOULON FILETE	-
72	14569580	1	AGRAFE DE RESSORT	-
73	93194980	1	ROULEAU/GALET	DIAM=30 MM
74	93194981	2	ROULEAU/GALET	DIAM=26 MM
75	16979331	1	ECROU 6 PANS	-
76	93923046	1	JOINT	-
77	93940249	1	SUPPORT/APPUI	ASSY
78	93940339	1	CHEVILLE	-
79	93940214	1	JOINT	-
80	16585724	1	VIS 6 PANS	M6X16 MM
81	16603634	1	VIS 6 PANS	M6X16 MM
82	17089074	1	RONDELLE ELASTIQUE	-



Ref.	Renvoi	Qté	Désignation	Note
1	10519401	1	RONDELLE	DIAM=6X12 MM
2	14203080	1	COIN D'ARRET	-
3	15647307	1	VIS TARAUDEUSE	-
4	93903707	1	SUPPORT/LOGEMENT	-
5	93903708	1	SUPPORT/LOGEMENT	-
6	93911433	1	POIGNEE A BOULE	-
7	93927821	1	BOITE	-
8	93931103	1	SUPPORT/LOGEMENT	RIGHT
9	93931102	1	SUPPORT/LOGEMENT	LEFT



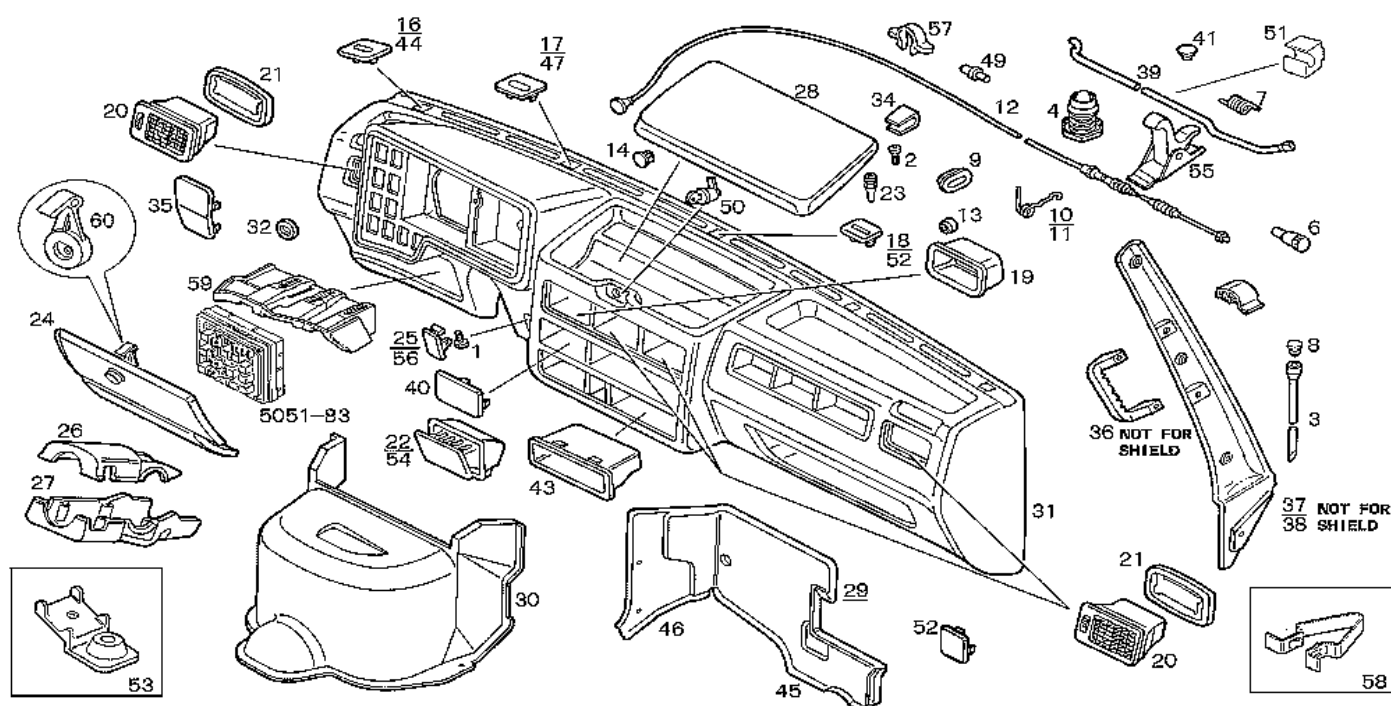
Ref.	Renvoi	Qté	Désignation	Note
1	12637878	1	COLLAR/ROSETTE	DIAM=5,15 MM
2	14203587	1	COIN	-
3	93923737	1	REJET.PAROIE AVANT	-
6	93928530	1	VIS	L=450 MM
7	99954469	1	CALANDRE	-
8	93933130	1	CALANDRE	-



Ref.	Renvoi	Qté	Désignation	Note
2	93923594	2	GARNITURE	-
3	93923595	2	GARNITURE	-
4	93924351	1	GARNITURE/REVETEME	RIGHT
5	93924352	1	GARNITURE/REVETEME	LEFT
6	93924362	1	ENJOLIVEUR	OUTER RIGHT
7	93924363	1	ENJOLIVEUR	OUTER LEFT
8	93924365	1	ENJOLIVEUR	OUTER RIGHT
9	93924366	1	ENJOLIVEUR	OUTER LEFT
10	93928527	4	VIS	-
11	14203587	1	COIN	-
12	17094304	1	COLLAR/ROSETTE	DIAM=4,3X9 MM
13	17094504	1	RONDELLE	DIAM=5,3X10 MM
14	93926220	6	COIN	-
15	93928528	12	VIS TARAUDEUSE	-
16	93928529	2	VIS TARAUDEUSE	-
17	93929967	1	PROFIL CAOUTCHOUC	-
18	93929340	1	PLAQUE	RIGHT
19	93929341	1	PLAQUE	LEFT
20	93932336	1	ENJOLIVEUR	RIGHT
21	93932337	1	ENJOLIVEUR	LEFT
22	14202686	1	COIN D'ARRET	-

IVECO

Instrument Panel Lining
 Revêtement du tableau de bord
 Armaturenbrettverkleidung
 Rivestimento plancia cruscotto
 Tapiseria del tablero

5500-22 640 2415

Ref.	Renvoi	Qté	Désignation	Note
1	15646901	1	VIS	-
2	15688001	1	VIS TARAUDEUSE	M10X16 MM
3	19053880	1	TUBE PLASTIQUE	-
4	82470686	2	SERRURE	-
6	82412616	1	POIGNEE A BOULE	-
7	93901763	1	PINCE	-
8	93910195	2	DOUILLE	-
9	93923432	2	DOUILLE	-
10	93923950	1	RESSORT	RIGHT
11	93923951	1	RESSORT	LEFT
12	93923953	1	COMMANDE	-
13	93923954	2	INTERCALAIRE	DIAM=8X15 MM
14	93924110	2	DOUILLE	-
16	93924113	1	BOUCHON	-
17	93924114	1	BOUCHON	-
18	93924115	1	BOUCHON	-
19	93924116	1	BOITE	-
20	93924118	4	DIFFUSEUR D'AIR	-
21	93924119	2	JOINT	-
22	93924120	2	CENDRIER	-
23	82440580	2	SILENTBLOC	-
24	93924182	1	CLAPET INTERNE	-
25	93924203	1	LEVIER	-
26	93924656	1	HABILL.CDL.DIRECT.	TOP
27	93924657	1	HABILL.CDL.DIRECT.	BOTTOM
28	93924679	1	COUV./PLANCHE BORD	-
29	93924709	1	GARNITURE/REJETEME	RIGHT

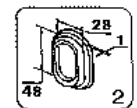
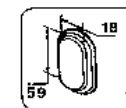
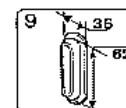
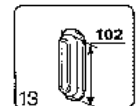
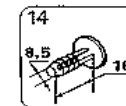
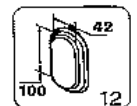
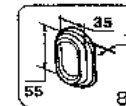
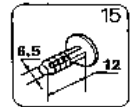
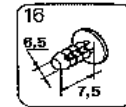
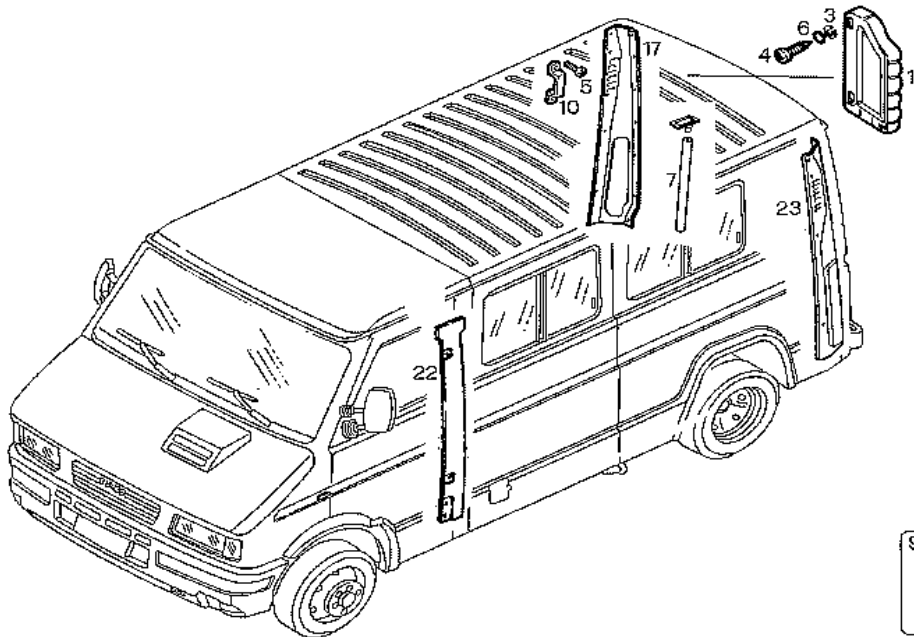
Continued on next page

Continued from previous page

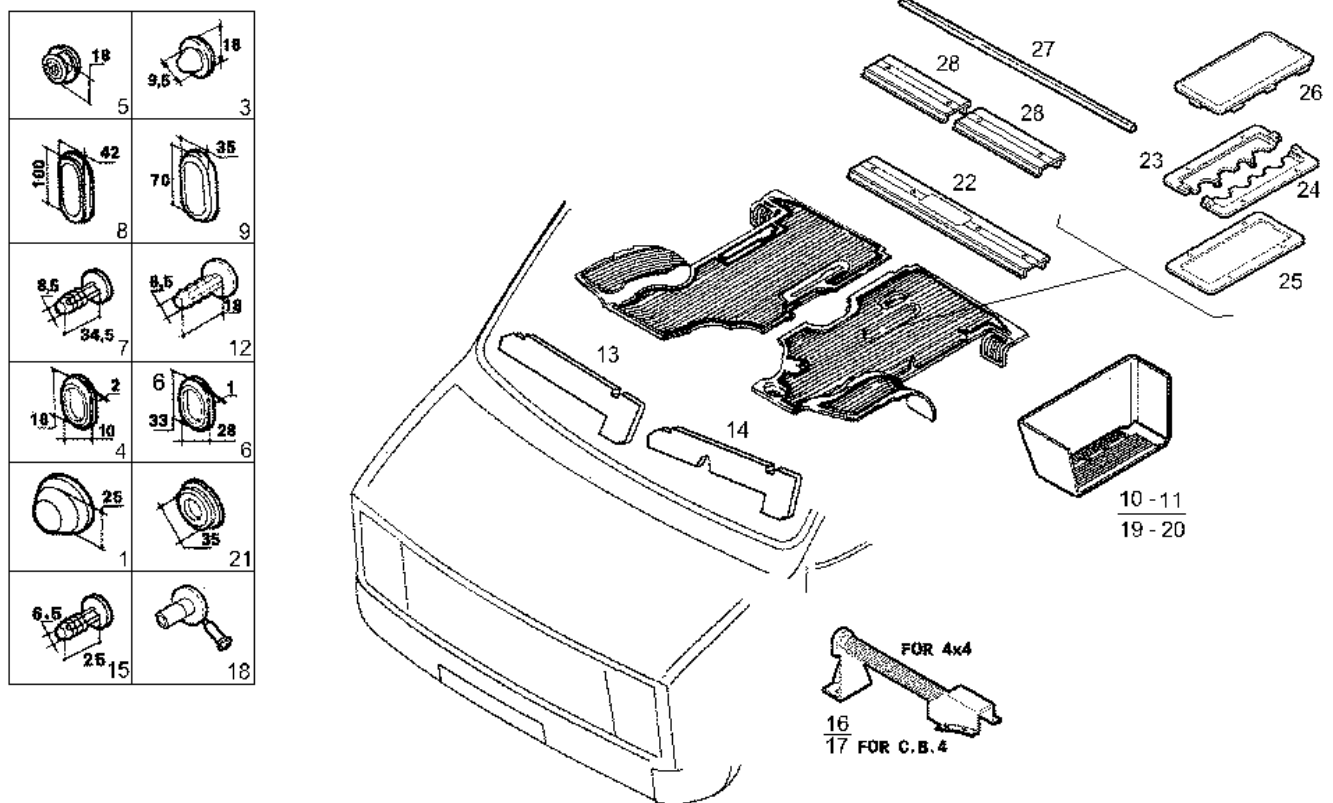
Ref.	Renvoi	Qté	Désignation	Note
30	93924711	1	GARNITURE/REVETEME	-
31	93924756	1	PLANCHE DE BORD	-
32	93926029	5	FEUTRE	ASSY
34	93926061	1	CHAPE	-
35	93926067	2	BOUCHON PLASTIQUE	-
36	93926338	1	POIGNEE INT.PORTE	-
37	93926565	1	REJET.DE MONTANT	RIGHT
38	93926568	1	REJET.DE MONTANT	LEFT
39	93927098	1	JAMBE DE FORCE	-
40	93927337	1	PLAQUE INTERMED.	-
41	93927964	2	SILENTBLOC	-
42	93927965	4	CHEVILLE	-
43	93928409	1	BOITE	-
44	93929518	1	BOUCHON	-
45	93929972	1	HABILLAGE	-
46	93929973	1	HABILLAGE	-
47	93929737	1	BOUCHON PLASTIQUE	-
49	82406612	1	COIN	-
50	93930260	1	DISP.BLOC.TRAPPE	-
51	7622908	1	AGRAFE/ATTACHE	-
52	93930804	1	BOUCHON FERMETURE	-
53	93928520	1	ETRIER DE FIXATION	-
54	93932784	2	CENDRIER	-
55	82468599	1	CROCHET SECURITE	-
56	93933608	1	BOUCHON PLASTIQUE	ASSY
57	14569580	1	AGRAFE DE RESSORT	-
58	93928344	16	RESSORT DE RETENUE	-
59	93924124	1	ETRIER	-
60	93924180	1	CROCHET	-

IVECO

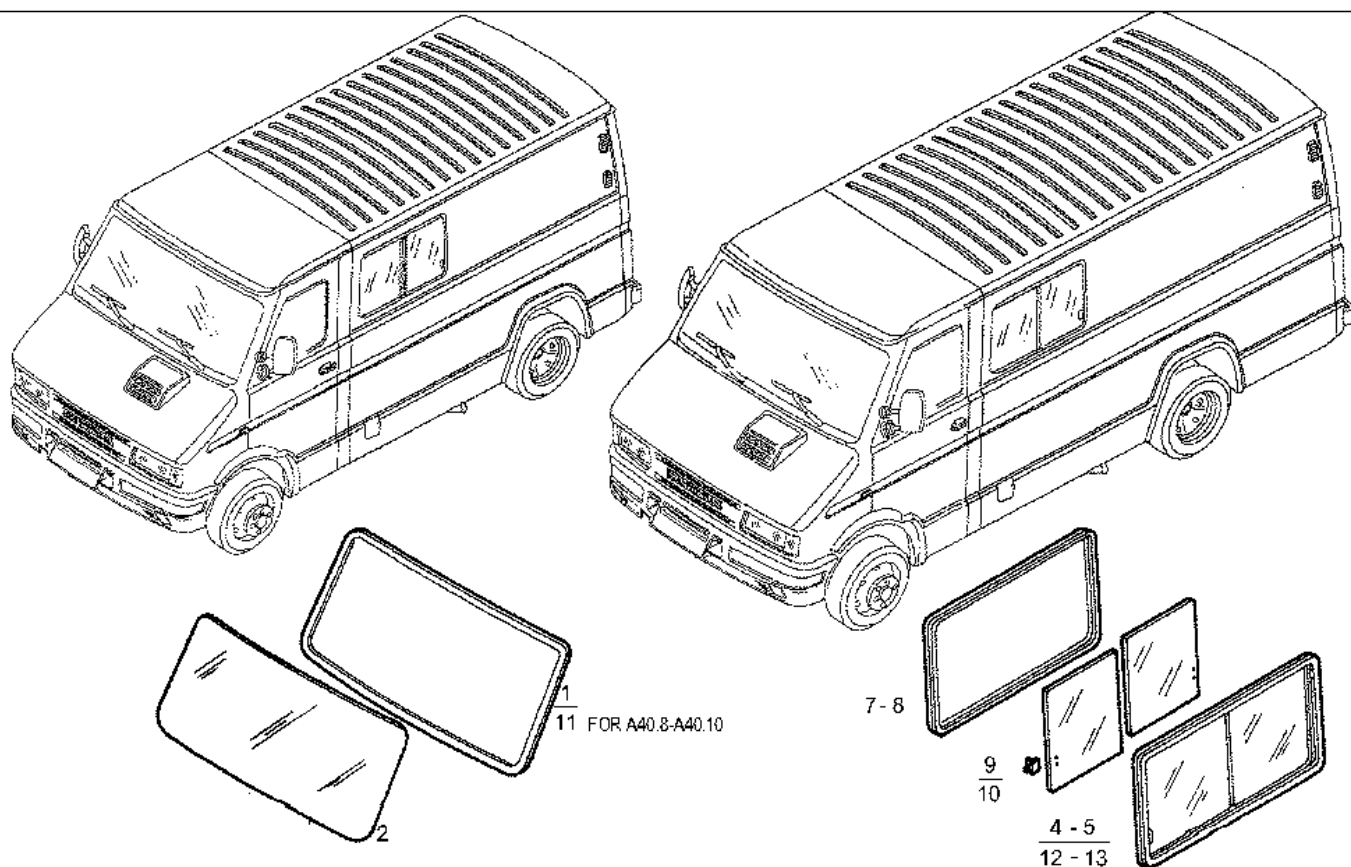
Side and Rear Internal Lining
 Revêtement Intérieur
 Innenverkleidung seitlich und hinten
 Rivestimenti interni laterali e posteriori
 Tapizado Interior

**5501-22 640 2398**

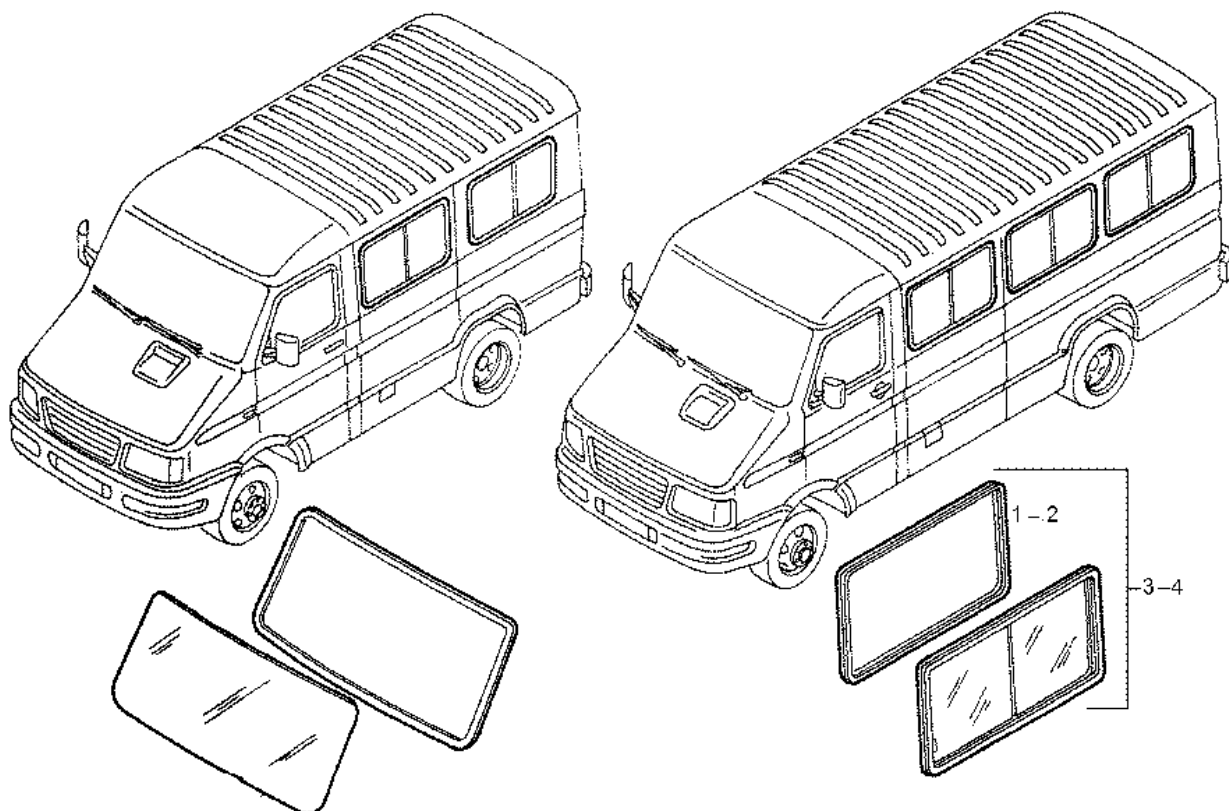
Ref.	Renvoi	Qté	Désignation	Note
1	4065726	2	BOUCHON CAOUTCH	-
2	4212187	3	BOUCHON PLASTIQUE	-
3	10519601	1	RONDELLE	DIAM=8X17 MM
4	16605521	1	VIS 6 PANS	M8X20 MM
5	16797607	1	VIS	M3,5X9,5 MM
6	17494831	1	RONDELLE ELASTIQUE	DIAM=8 MM
7	93905559	2	TUBE PLASTIQUE	-
8	93909973	1	BOUCHON PLASTIQUE	-
9	93909974	3	BOUCHON PLASTIQUE	-
10	93916405	2	POIGNEE MAINTIEN	-
11	93916702	2	POIGNEE MAINTIEN	-
12	93920643	1	BOUCHON CAOUTCH	-
13	93920645	3	BOUCHON	-
14	93926869	18	BOUTON	-
15	93926957	45	BOUTON	-
16	93927691	6	BOUTON	-
17	93927801	1	HABILLAGE	REAR RIGHT
22	93927818	1	REJETEMENT INTERNE	LEFT
23	93927802	1	HABILLAGE	REAR LEFT



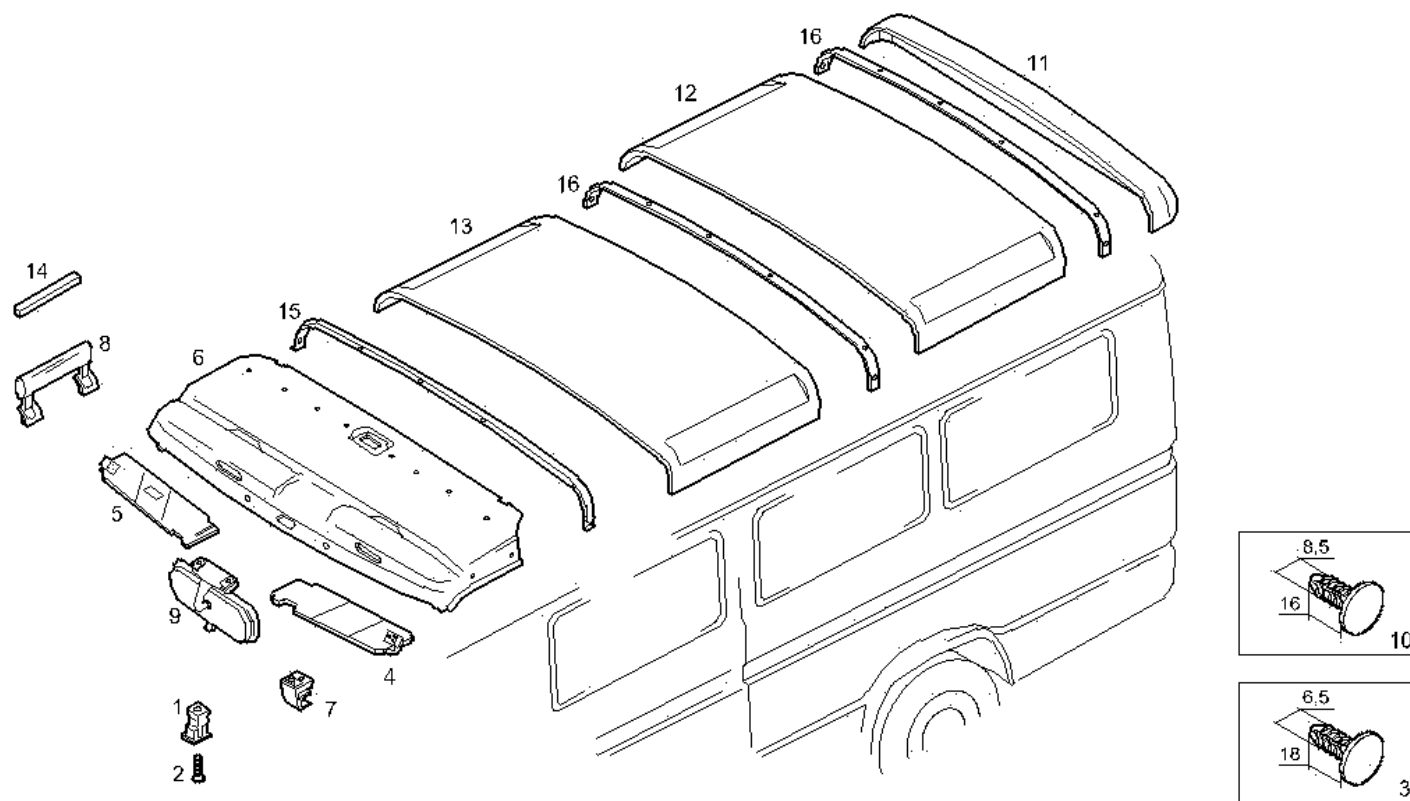
Ref.	Renvoi	Qté	Désignation	Note
1	856707	4	BOUCHON PLASTIQUE	DIAM=7,3 MM
3	9068704	2	BOUCHON CAOUTCH	-
4	39056520	14	BOUCHON CAOUTCH	-
5	39643471	2	BOUCHON CAOUTCH	DIAM=13 MM
6	93903898	1	BOUCHON CAOUTCH	-
7	93909456	2	BOUTON	-
8	93920643	1	BOUCHON CAOUTCH	-
9	93924575	2	BOUCHON PLASTIQUE	-
10	93925095	1	TAPIS	RIGHT
11	93925096	1	TAPIS	LEFT
12	93926158	14	BOUTON	DIAM=6,5 MM
13	93928353	1	NATTE ISOLANTE	-
14	93928354	1	NATTE ISOLANTE	-
15	93929813	4	BOUTON	-
16	93933430	1	REPOSE PIED	-
17	93933429	1	REPOSE PIED	-
18	93932927	18	BOUTON	-
19	93932871	1	TAPIS	RIGHT
20	93932872	1	TAPIS	LEFT
21	9043638	2	BOUTON	-
22	93933318	1	BANDE MARCHEPIED	-
23	93931698	1	COUVERCLE	-
24	93931699	1	COUVERCLE	-
25	93932248	1	JOINT	-
26	93934548	1	COUVERCLE	-
27	93918941	1	JOINT CAOUTCHOUC	-
28	93927447	2	BANDE MARCHEPIED	-



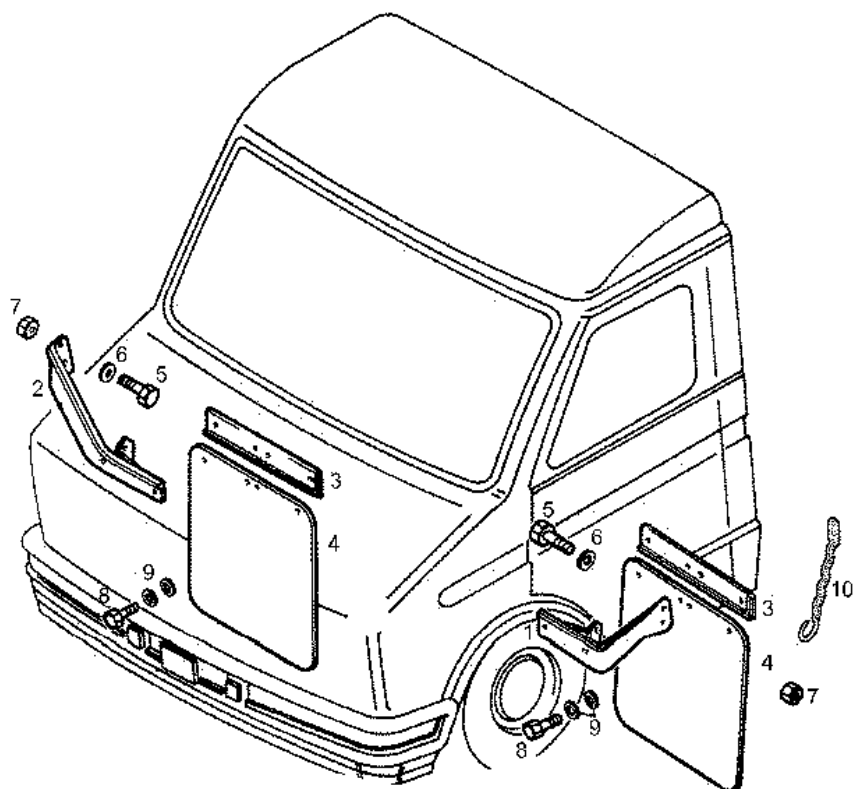
Ref.	Renvoi	Qté	Désignation	Note
1	93902026	1	PROFIL DE REMPL	-
2	93905591	1	PARE-BRISE	-
4	93936060	3	FENETRE COULISS	RIGHT
5	93936061	3	FENETRE COULISS	LEFT
7	93157555	3	PROFIL DE REMPL	LEFT
8	93157554	3	PROFIL DE REMPL	RIGHT
9	93157552	6	POIGNEE MAINTIEN	-
10	93194487	6	POIGNEE MAINTIEN	-
11	93940727	1	PROFIL DE REMPL	-
12	93942727	3	FENETRE COULISS	RIGHT
13	93942728	3	FENETRE COULISS	LEFT



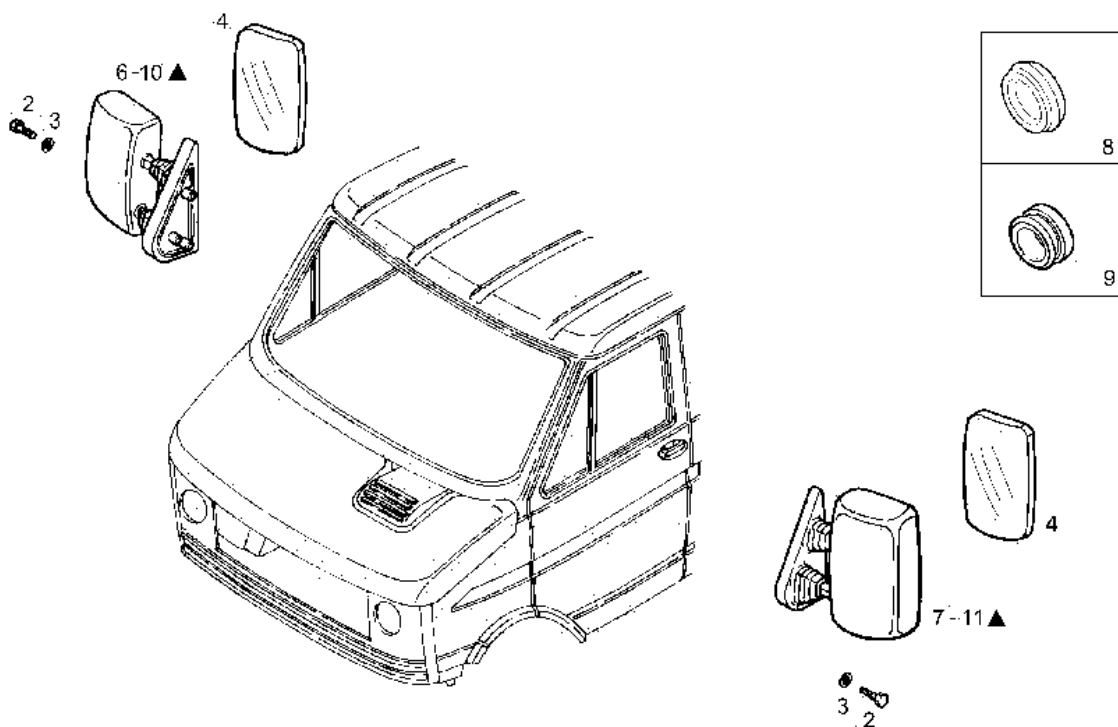
Ref.	Renvoi	Qté	Désignation	Note
1	93192632	1	PROFIL DE REMPL	RIGHT
2	93192633	1	PROFIL DE REMPL	LEFT
3	93932454	1	FENETRE LATERALE	ASSY RIGHT
4	93932455	1	FENETRE LATERALE	ASSY LEFT



Ref.	Renvoi	Qté	Désignation	Note
1	14203080	1	COIN D'ARRET	-
2	16791107	1	VIS	-
3	93926158	61	BOUTON	DIAM=6,5 MM
4	93926218	1	PARE-SOLEIL	LEFT
5	93926219	1	PARE-SOLEIL	RIGHT
6	93926248	1	INTERIEUR PAVILLON	FRONT
7	93926252	4	SUPPORT/APPUI	-
8	93926280	3	POIGNEE MAINTIEN	-
9	93926650	1	RETROVISEUR	-
10	93926869	4	BOUTON	-
11	93927768	1	INTERIEUR PAVILLON	REAR
12	93927776	1	INTERIEUR PAVILLON	MIDDLE
13	93927779	1	INTERIEUR PAVILLON	MIDDLE
14	93926481	1	JOINT	-
15	93927769	1	LANGUETTE DE FIX	-
16	93927771	2	LANGUETTE DE FIX	-

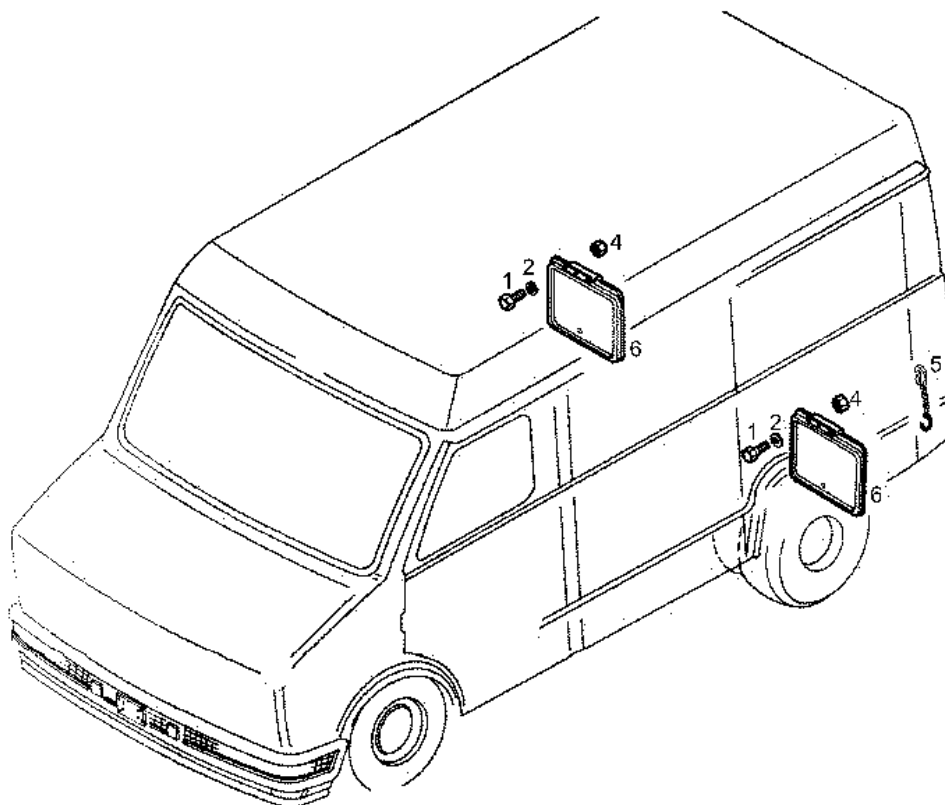


Ref.	Renvoi	Qté	Désignation	Note
1	93923779	1	SUPPORT/APPUI	-
2	93923780	1	SUPPORT/APPUI	-
3	93924255	2	SUPPORT/APPUI	-
4	93927507	2	BAVETTE	-
5	10902111	1	VIS 6 PANS	M6X14 MM
6	12605379	1	RONDELLE DENTEE	DIAM=6,5 MM
7	15896211	1	ECROU 6 PANS	M6
8	10902321	1	VIS 6 PANS	M6X18 MM (8.8)
9	11194779	1	RONDELLE ELASTIQUE	DIAM=6,7 MM
10	93927323	2	CHAINE DE TENSION	-

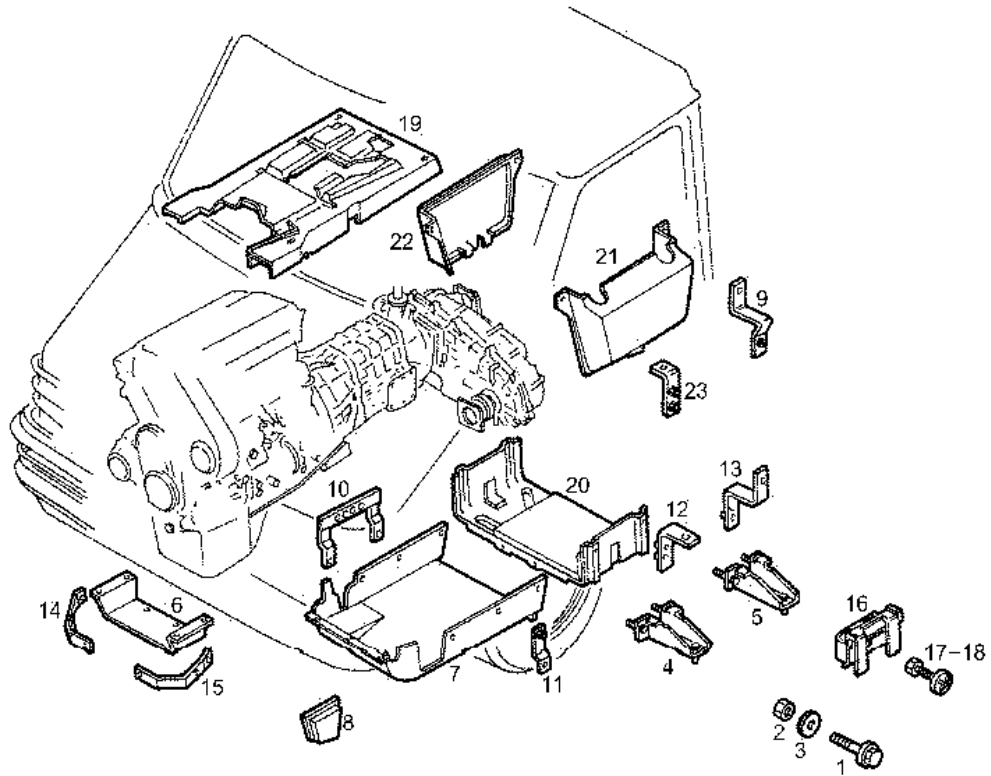


▲ = ONLY FOR VEHICLES PRODUCED BEFORE 01-2006

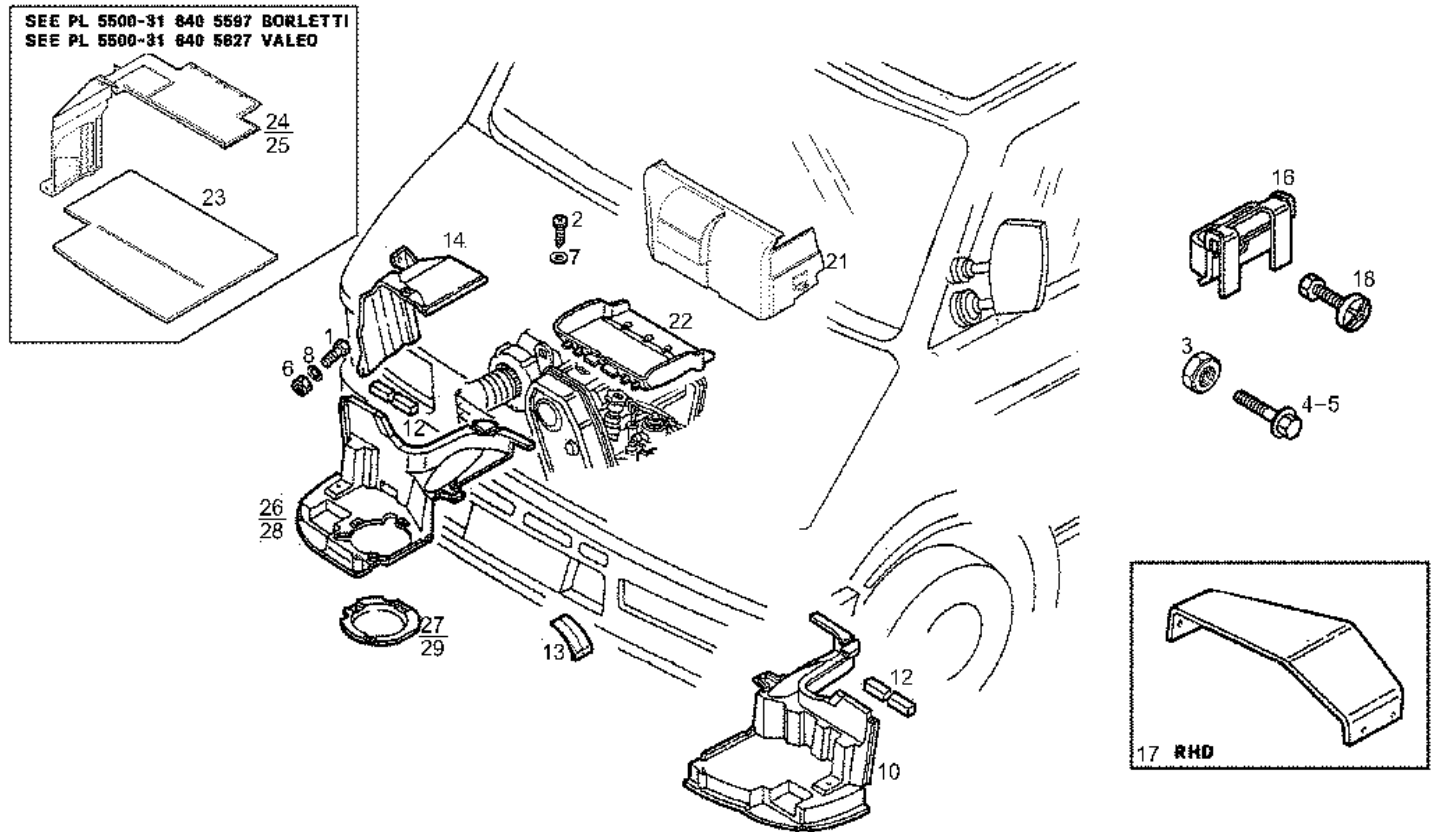
Ref.	Renvoi	Qté	Désignation	Note
2	16603424	1	VIS 6 PANS	M6X10 MM
3	17708774	1	COLLAR/ROSETTE	DIAM=6X11 MM
4	93160520	1	GLACE DE REFLECT	FOR LEFT/RIGHT MIRROR
6	93924653	1	RETROVISEUR DROITE	-
7	93924654	1	RETROVISEUR GAUCHE	-
8	9038899	2	BOUCHON	-
9	17883487	2	BOUCHON CAOUTCH	DIAM=25 MM
10	500039172	1	RETROVISEUR DROITE VL	-
11	500039177	1	RETROVISEUR GAUCHE VL	-



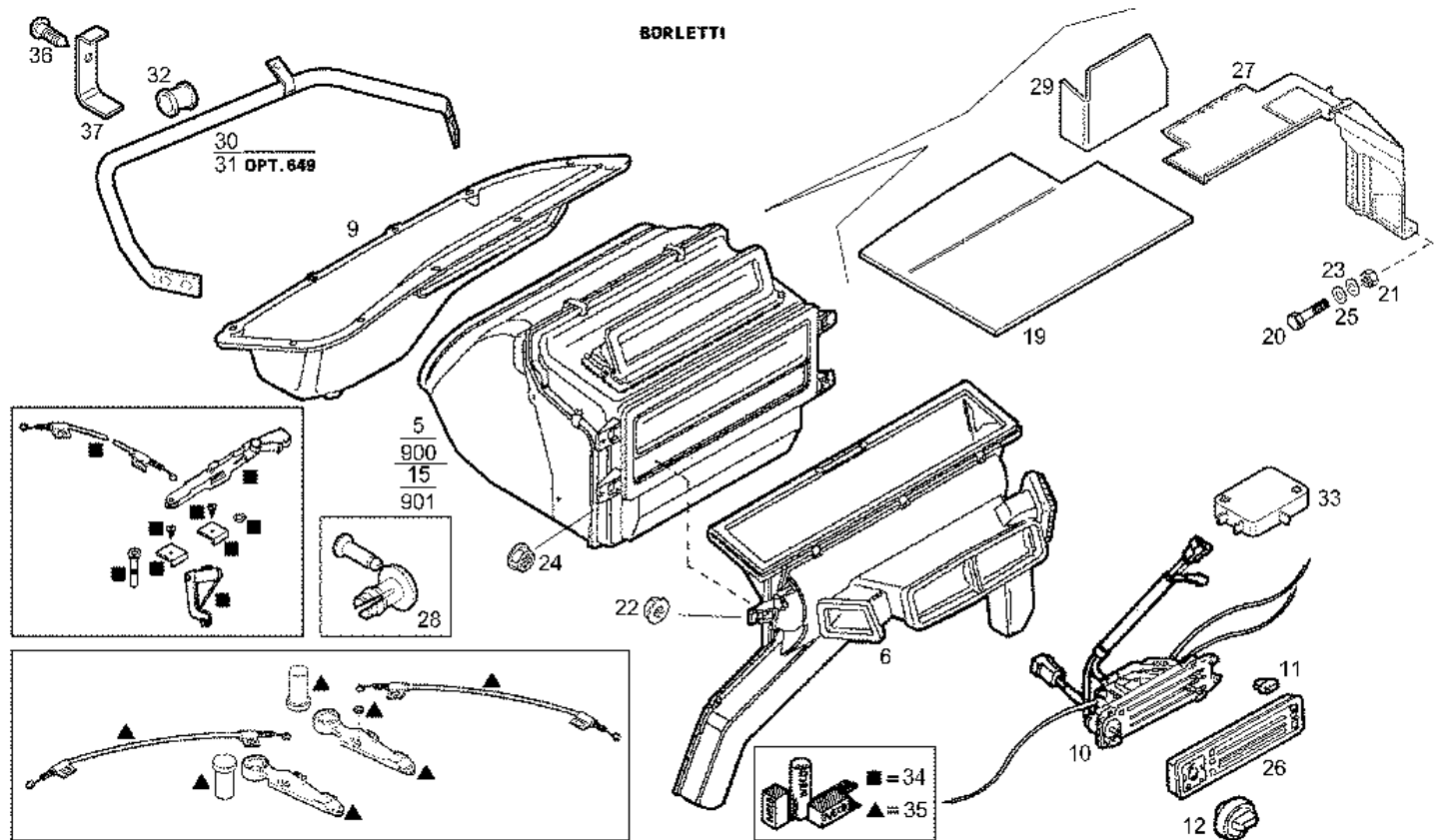
Ref.	Renvoi	Qté	Désignation	Note
1	10902211	1	VIS 6 PANS	M6X16 MM
2	10571574	1	RONDELLE ELASTIQUE	DIAM=6 MM
4	15896211	1	ECROU 6 PANS	M6
5	93927323	2	CHAINE DE TENSION	-
6	93927326	2	BAVETTE	-



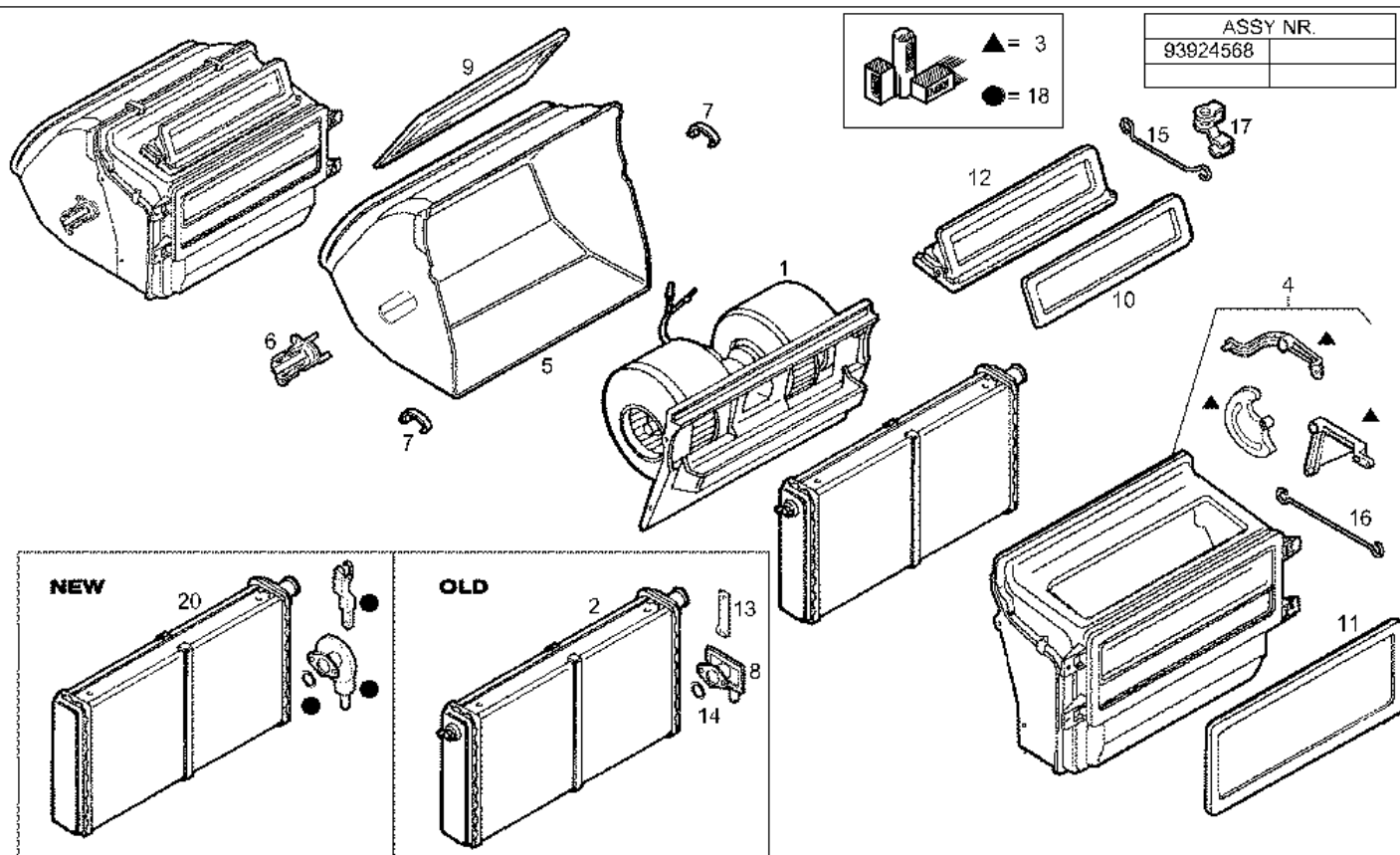
Ref.	Renvoi	Qté	Désignation	Note
1	17118624	1	VIS	-
2	17152721	1	ECROU	M6
3	17496874	1	COLLAR/ROSETTE	-
4	93921045	1	ETRIER	-
5	93921047	1	ETRIER	-
6	93922878	1	NATTE ISOLANTE	-
7	93922879	1	NATTE ISOLANTE	-
8	93922881	1	COUVERCLE	-
9	93925787	1	ETRIER DE FIXATION	RIGHT
10	93925790	2	ETRIER DE FIXATION	-
11	93925794	2	ETRIER DE FIXATION	-
12	93925797	1	ETRIER DE FIXATION	-
13	93925803	1	ETRIER DE FIXATION	LEFT
14	93925988	1	ETRIER DE FIXATION	RIGHT
15	93925989	1	ETRIER DE FIXATION	LEFT
16	93927067	8	SUPPORT/APPUI	-
17	93928580	6	PIVOT	-
18	93928581	2	PIVOT	-
19	93930308	1	NATTE ISOLANTE	-
20	93930309	1	NATTE ISOLANTE	-
21	93930310	1	NATTE ISOLANTE	LEFT
22	93930311	1	NATTE ISOLANTE	RIGHT
23	93930366	1	ETRIER	-



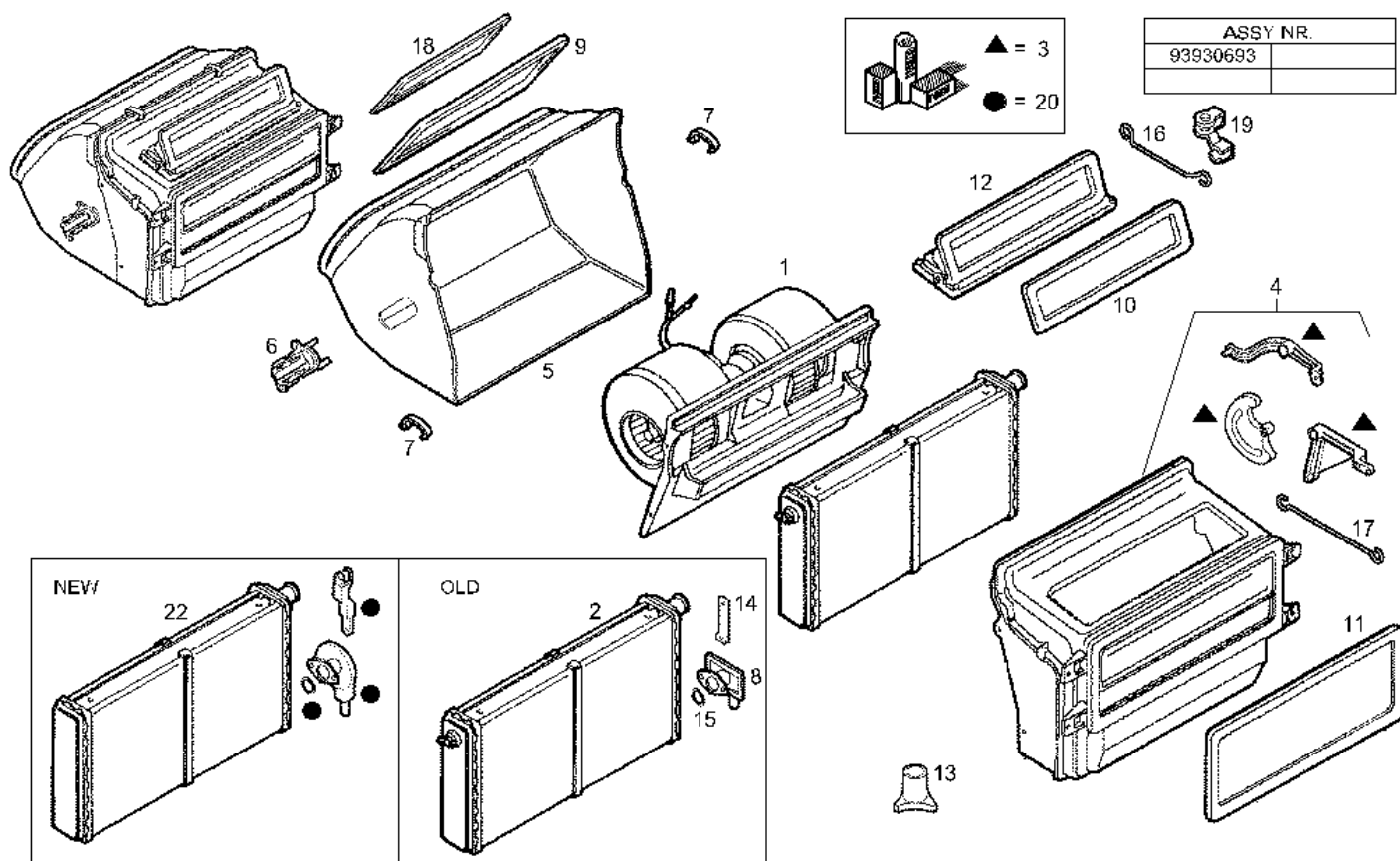
Ref.	Renvoi	Qté	Désignation	Note
1	16603721	1	VIS 6 PANS	M6X20 MM
2	16788807	1	VIS	-
3	17037821	1	ECROU	M6X1
4	17118624	1	VIS	-
5	17119924	1	VIS	-
6	17152721	1	ECROU	M6
7	17496174	1	COLLAR/ROSETTE	DIAM=5X12 MM
8	17496774	1	COLLAR/ROSETTE	-
10	93813691	1	PROTECTION	-
12	93926477	4	JOINT	-
13	93926488	2	JOINT	L=280 MM
14	93926931	1	PROTECTION	-
16	93927067	3	SUPPORT/APPUI	-
17	93928429	1	ETRIER	-
18	93928580	3	PIVOT	-
21	93932827	1	PROTECTION	-
22	93931393	1	PROTECTION	-
23	93932949	1	PROTECTION	-
24	93933000	1	PROTECTION	-
25	93932782	1	PROTECTION	-
26	93813687	1	PROTECTION	RIGHT
27	93926162	1	COUVERCLE	-
28	93820773	1	PROTECTION	RIGHT
29	93821226	1	COUVERCLE	-



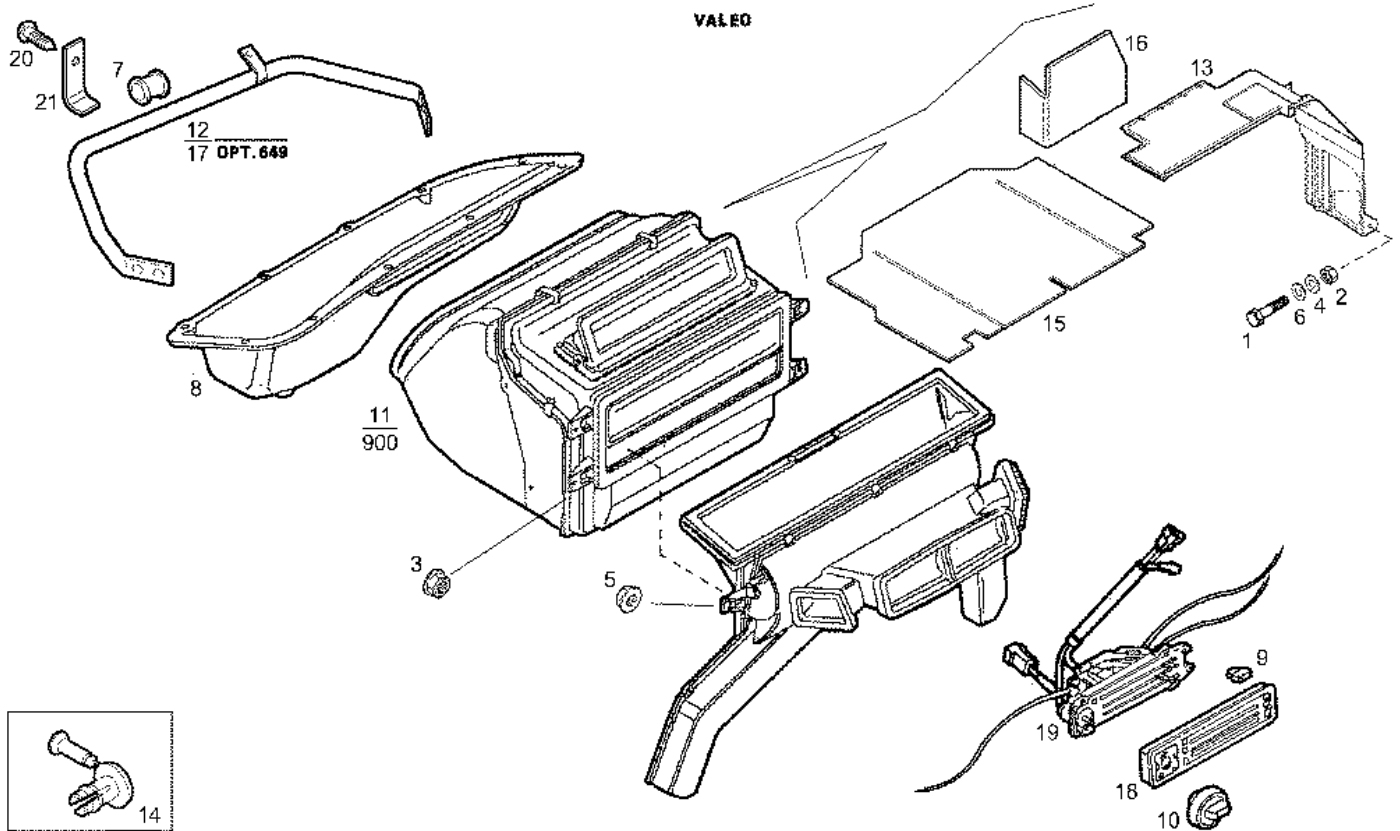
Ref.	Renvoi	Qté	Désignation	Note
5	93924568	1	CLIMATISEUR CHAUFF	ASSY
6	93924569	1	GUIDE AIR CHAUFFAG	-
9	93924614	1	GUIDE AIR CHAUFFAG	-
10	93926234	1	COMMANDE	-
11	93927660	3	POIGNEE A BOULE	-
12	93928327	1	POIGNEE A BOULE	-
15	93930693	1	CLIMATISEUR CHAUFF	ASSY
19	93932949	1	PROTECTION	-
20	16603924	1	VIS 6 PANS	M6X30 MM
21	16750121	1	ECROU 6 PANS	M6
22	16984231	1	ECROU 6 PANS	M8
23	17094614	1	COLLAR/ROSETTE	DIAM=6X11 MM
24	17308321	1	ECROU 6 PANS	M6
25	17496874	1	COLLAR/ROSETTE	-
26	93931300	1	PLAQUE INTERMED.	-
27	93932782	1	PROTECTION	-
28	93932875	10	BOUTON	-
29	93932951	1	PROTECTION	-
30	93932780	1	JAMBE DE FORCE	-
31	93933329	1	JAMBE DE FORCE	-
32	93924572	1	FOURREAU CAOUTCH	-
33	93191301	1	MICRO-COMMUTATEUR	DIAM=16,3X22 MM
34	93161460	1	KIT-CHAUFF.ADDIT.	-
35	93161461	1	KIT-CHAUFF.ADDIT.	-
36	16788807	1	VIS	-
37	93934358	1	ETRIER	BORLETTI



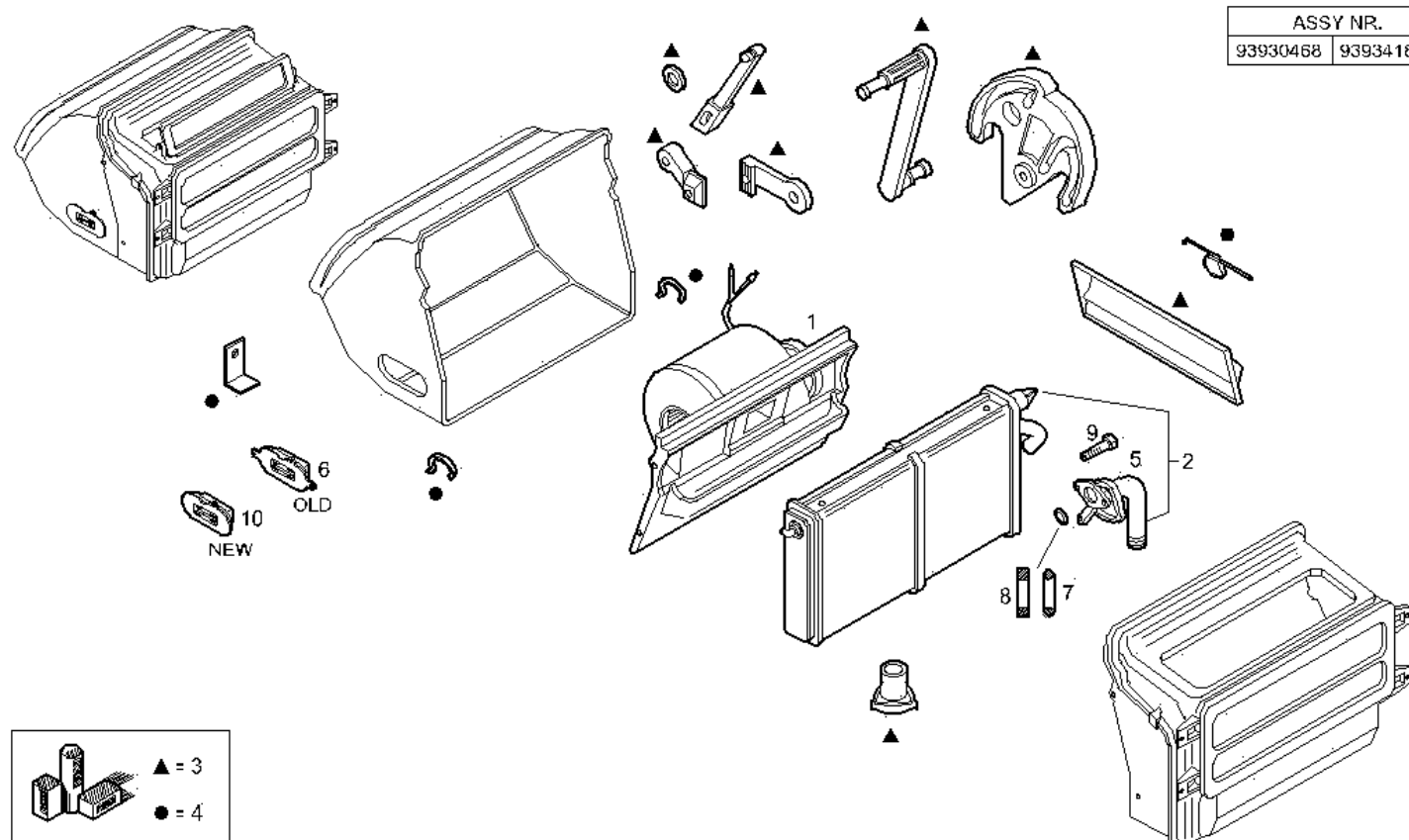
Ref.	Renvoi	Qté	Désignation	Note
1	93927656	1	VENTILAT.CLIMATIS.	-
2	93927662	1	RADIATEUR CLIMAT.	-
3	8124939	1	KIT-CHAUFF.ADDIT.	-
4	93157327	1	BOITE CLIMAT.CHAUF	ASSY REAR
5	93157332	1	BOITE CLIMAT.CHAUF	FRONT
6	93157333	1	RESISTANCE	-
7	93157334	2	AGRAFE DE RESSORT	-
8	93157335	1	ROBINET DE PURGE	-
9	93157336	1	JOINT	-
10	93157337	1	JOINT	-
11	93157338	1	JOINT	-
12	93926251	1	BOITIER	-
13	93159629	1	LEVIER	-
14	14453581	1	O-RING	DIAM=18,77 MM SP=1,78
15	93163858	1	TIRANT	-
16	93163859	1	TIRANT	-
17	42530275	1	AGRAFE/ATTACHE	-
18	2992475	1	KIT-CHAUFF.ADDIT.	-
20	93930676	1	RADIATEUR CLIMAT.	ASSY



Ref.	Renvoi	Qté	Désignation	Note
1	93930687	1	VENTILAT.CLIMATIS.	-
2	93927662	1	RADIATEUR CLIMAT.	-
3	8124939	1	KIT-CHAUFF.ADDIT.	-
4	93159595	1	BOITE CLIMAT.CHAUF	ASSY REAR
5	93930694	1	BOITE CLIMAT.CHAUF	-
6	98418891	1	RESISTANCE	WHITE
7	93157334	2	AGRAFE DE RESSORT	-
8	93157335	1	ROBINET DE PURGE	-
9	93157336	1	JOINT	-
10	93157337	1	JOINT	-
11	93157338	1	JOINT	-
12	93926251	1	BOITIER	-
13	93931264	1	TUBE PLASTIQUE	-
14	93159629	1	LEVIER	-
15	14453581	1	O-RING	DIAM=18,77 MM SP=1,78
16	93163858	1	TIRANT	-
17	93163859	1	TIRANT	-
18	93191626	1	CLAPET ENTR.CLIMAT	-
19	42530275	1	AGRAFE/ATTACHE	-
20	2992475	1	KIT-CHAUFF.ADDIT.	-
22	93930676	1	RADIATEUR CLIMAT.	ASSY




Ref.	Renvoi	Qté	Désignation	Note
1	16603924	1	VIS 6 PANS	M6X30 MM
2	16750121	1	ECROU 6 PANS	M6
3	17037821	1	ECROU	M6X1
4	17094614	1	COLLAR/ROSETTE	DIAM=6X11 MM
5	17152721	1	ECROU	M6
6	17496874	1	COLLAR/ROSETTE	-
7	93924572	1	FOURREAU CAOUTCH	-
8	93924614	1	GUIDE AIR CHAUFFAG	-
9	93927660	3	POIGNEE A BOULE	-
10	93928327	1	POIGNEE A BOULE	-
11	93930468	1	CLIMATISEUR CHAUFF	ASSY VALEO
12	93932780	1	JAMBE DE FORCE	-
13	93932782	1	PROTECTION	-
14	93932875	10	BOUTON	-
15	93932950	1	PROTECTION	VALEO
16	93932951	1	PROTECTION	-
17	93933329	1	JAMBE DE FORCE	-
18	93933968	1	PLAQUE INTERMED.	-
19	93933964	1	COMMANDE	-
20	16788807	1	VIS	-
21	93934356	1	ETRIER	VALEO



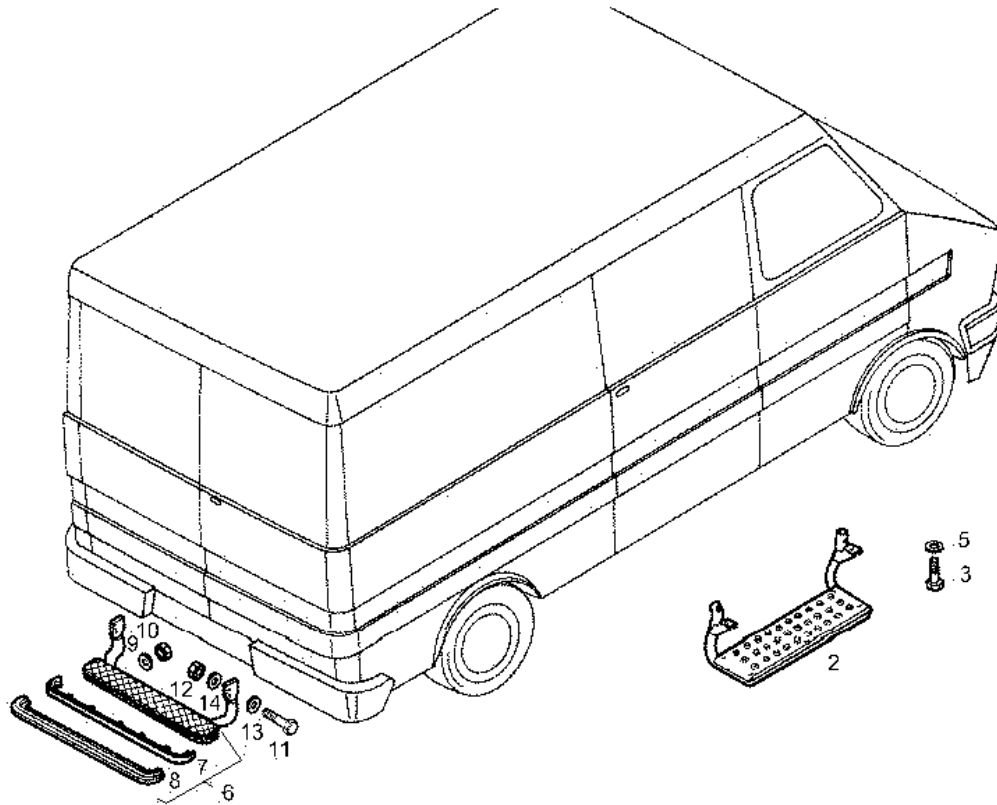
Ref.	Renvoi	Qté	Désignation	Note
1	93933969	1	VENTILAT.CLIMATIS.	-
2	93933970	1	RADIATEUR CLIMAT.	ASSY
3	93933974	1	KIT-CHAUFF.ADDIT.	-
4	93933973	1	KIT-CHAUFF.ADDIT.	-
5	93163604	1	ROBINET DE PURGE	-
6	42536162	1	RESISTANCE	-
7	17278581	1	O-RING	DIAM=18,77 MM SP=1,78
8	7619390	1	JOINT	DIAM=18X24 MM SP=1,5
9	42533891	2	VIS	M6X1
10	93163695	1	RESISTANCE	-

IVECO

Step Bracket
 Marchepléds
 Trittbretter
 Pedane di salita
 Estribos

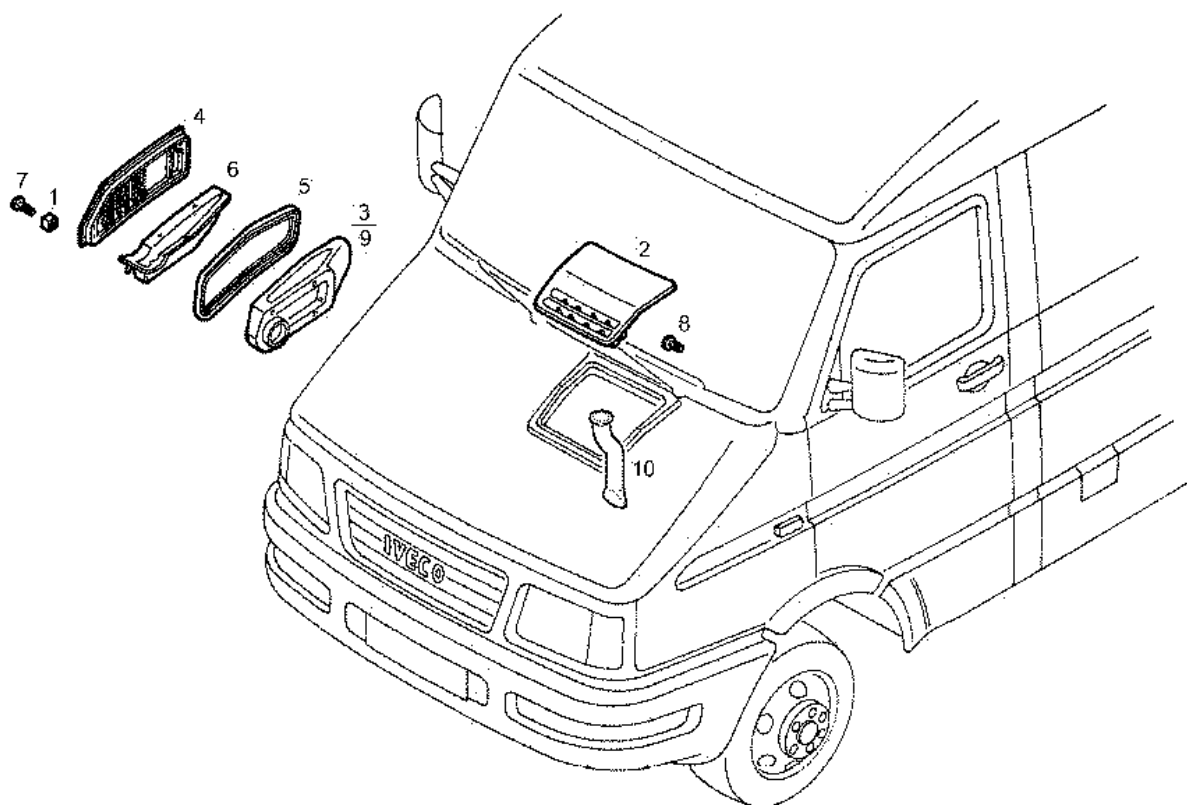
**5500-33 640 5865**

Ref.	Renvoi	Qté	Désignation	Note
1	93928539	1	MARCHE-PIEG GAUCHE	-
2	93928540	1	MARCHE PIED DROITE	-
3	17497271	1	COLLAR/ROSETTE	-
4	15970721	1	VIS 6 PANS	M10X1,25X25 MM
5	11343821	1	VIS 6 PANS	M10X1,25X50 MM

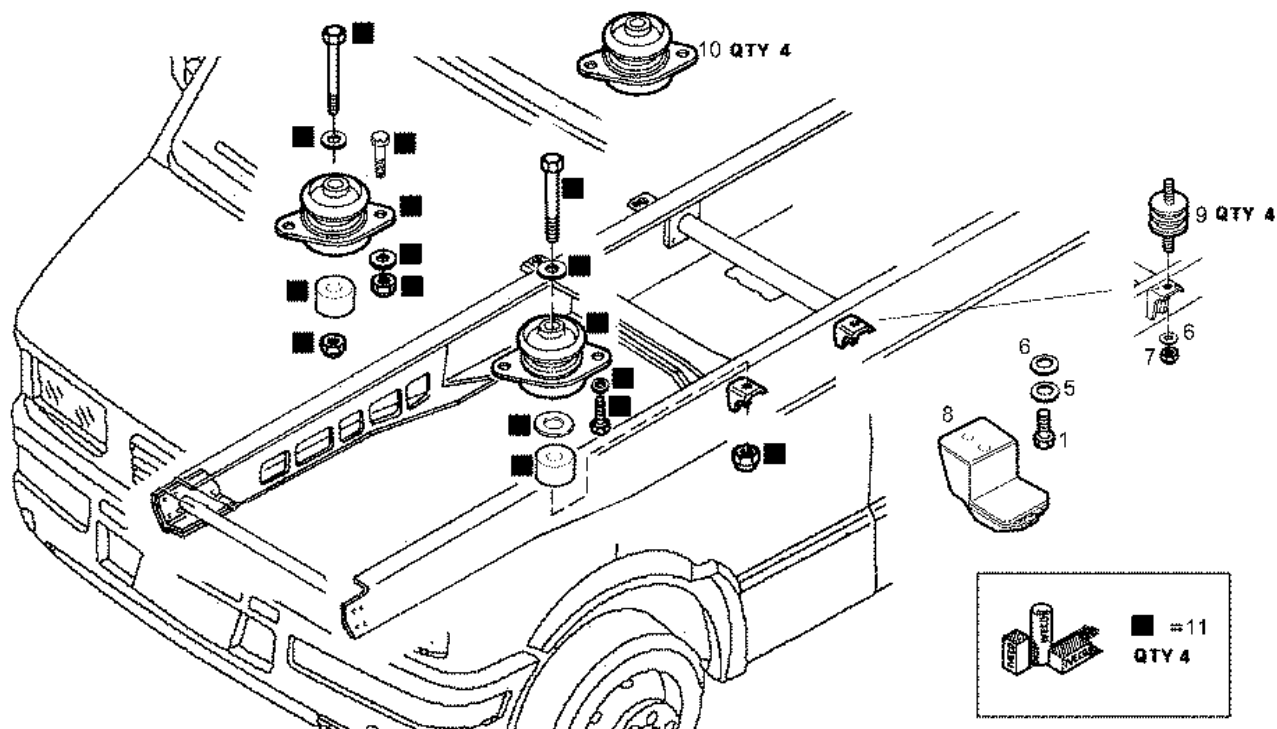


DAL 12667.35.10-N.D. CHASSIS N. 2960547 → (FINO 12667 SEE PL 5500-33 6318925)

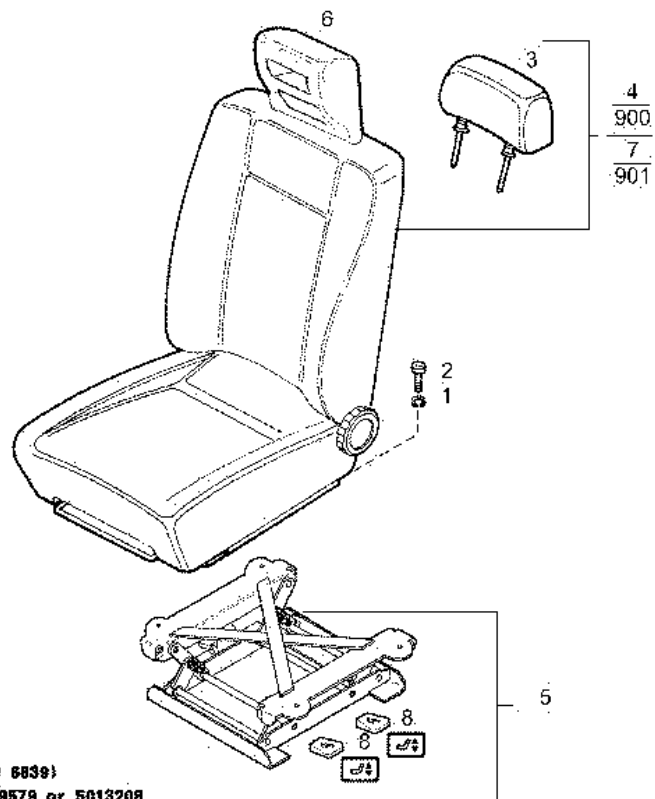
Ref.	Renvoi	Qté	Désignation	Note
2	93928541	1	MARCHE-PIED	-
3	11343821	1	VIS 6 PANS	M10X1,25X50 MM
5	17497271	1	COLLAR/ROSETTE	-
6	93909410	1	MARCHE-PIED	ASSY
7	93909419	1	LISTEAU	-
8	93909421	1	JOINT PROFILEE	-
9	17496274	1	COLLAR/ROSETTE	-
10	17037770	1	ECROU 6 PANS	M5X0,8
11	16607734	1	VIS 6 PANS	M10X30 MM
12	17042631	1	ECROU 6 PANS	M10X1,5 (10)
13	17095014	1	COLLAR/ROSETTE	DIAM=10X18 MM
14	17798374	1	RONDELLE ELASTIQUE	DIAM=10,2X18,1 MM



Ref.	Renvoi	Qté	Désignation	Note
1	14202180	1	COIN D'ARRET	-
2	93924652	1	GRILLE ASPIRATION	-
3	93927201	1	BOITIER	-
4	93927348	1	GRILLE PROTECTRICE	-
5	93927399	1	JOINT	-
6	93928075	1	JOINT	-
7	93928526	2	VIS	-
8	93928530	2	VIS	L=450 MM
9	93933538	1	BOITIER	-
10	7586736	1	TUBE PLASTIQUE	-



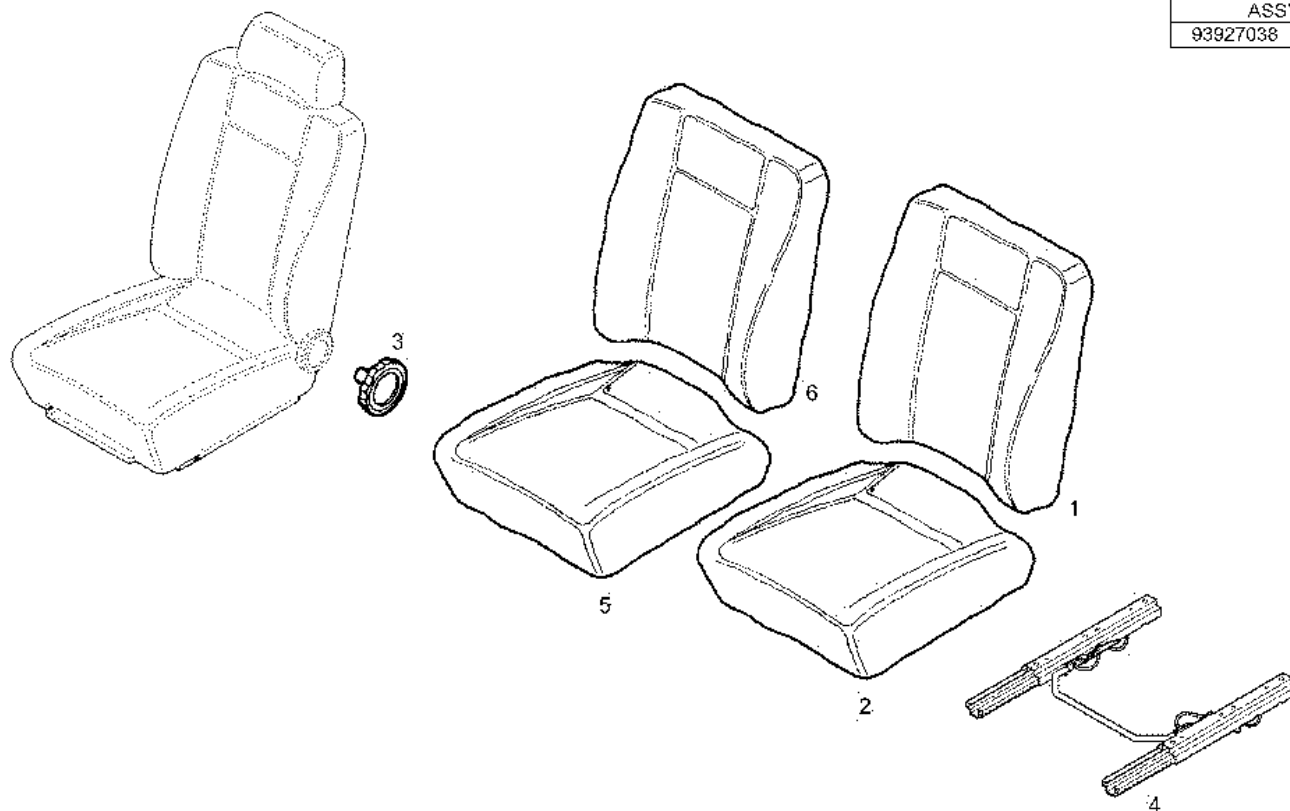
Ref.	Renvoi	Qté	Désignation	Note
1	15970734	1	VIS	M10X1,25X25 MM
5	17090174	1	RONDELLE ELASTIQUE	DIAM=10X20 MM
6	17095104	1	RONDELLE	DIAM=10,5X21 MM
7	17155031	1	ECROU	-
8	93912005	2	SUPPORT/APPUI	-
9	93922428	1	CHEVILLE	-
10	93927252	1	SUPPORT CABINE	-
11	93930465	1	JEU DE CHEVILLE	-



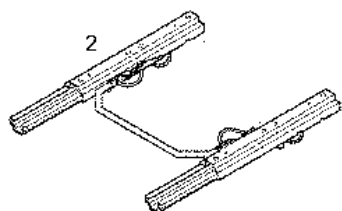
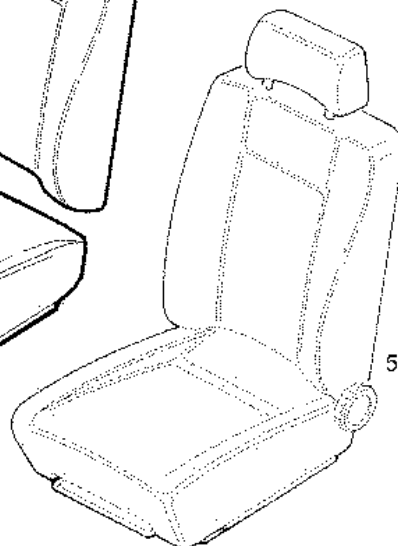
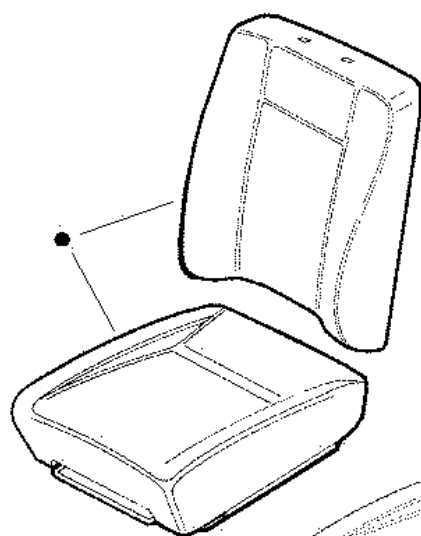
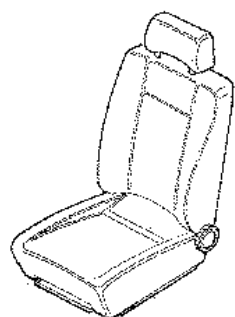
FINO 13441 (DAL 13441 SEE PL 5500-50 640 6839)
VERSION EURO 1 CB.7 → CHASSIS N.2089579 or 5013208

Ref.	Renvoi	Qté	Désignation	Note
1	17708874	1	RONDELLE DENTEE	DIAM=8 MM
2	93910047	4	VIS FENDUE CROIX	-
3	93926909	1	APPUIE-TETE	-
4	93927039	1	SIEGE FIXE	ASSY
5	93929891	1	DISP REGL SIEGE	-
6	93934498	1	APPUIE-TETE	-
7	93934717	1	SIEGE FIXE	ASSY
8	42531697	2	POIGNEE A BOULE	-

ASSY NR.	
93927038	93927039

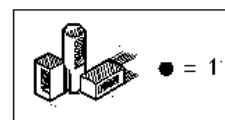


Ref.	Renvoi	Qté	Désignation	Note
1	93919825	1	CAPITONNAGE	-
2	93920299	1	CAPITONNAGE	-
3	93921120	2	POIGNEE	-
4	93926999	1	COULISSE SIEGE	-
5	93927086	1	REJET.COUSSIN	-
6	93927090	1	REJET.DOSSIER SIEG	-

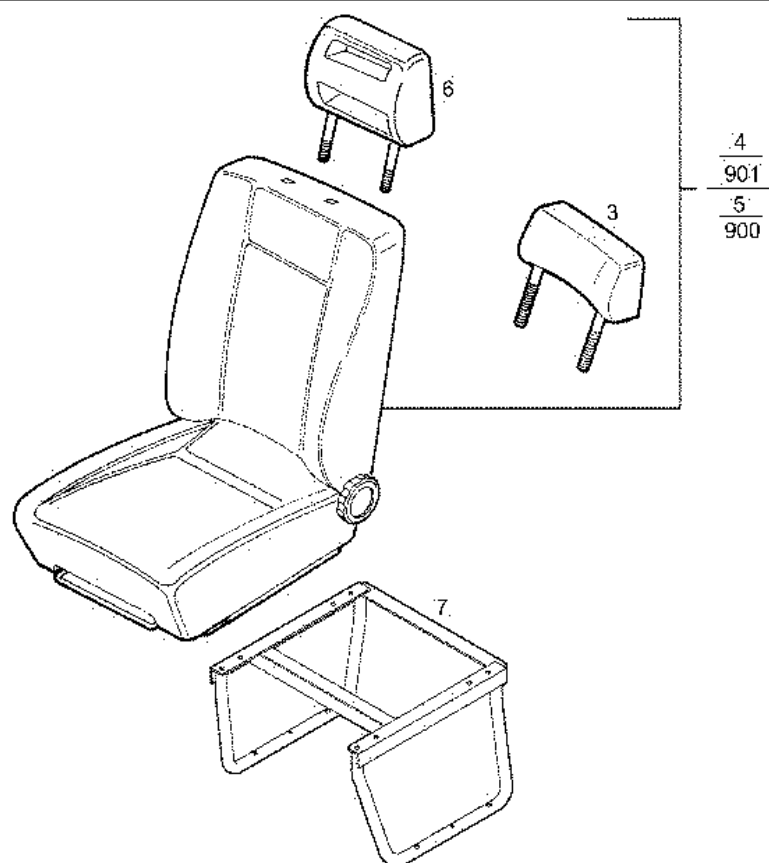


5000-00

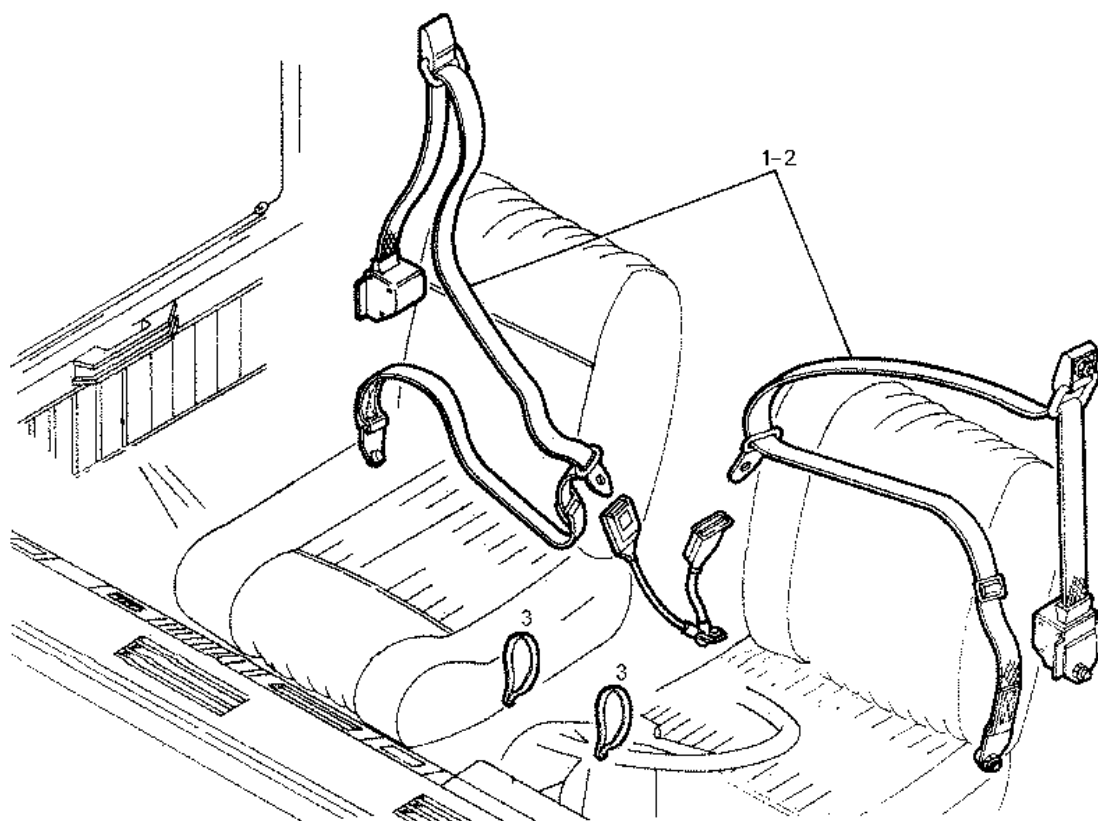
ASSY NR.	
93934717	



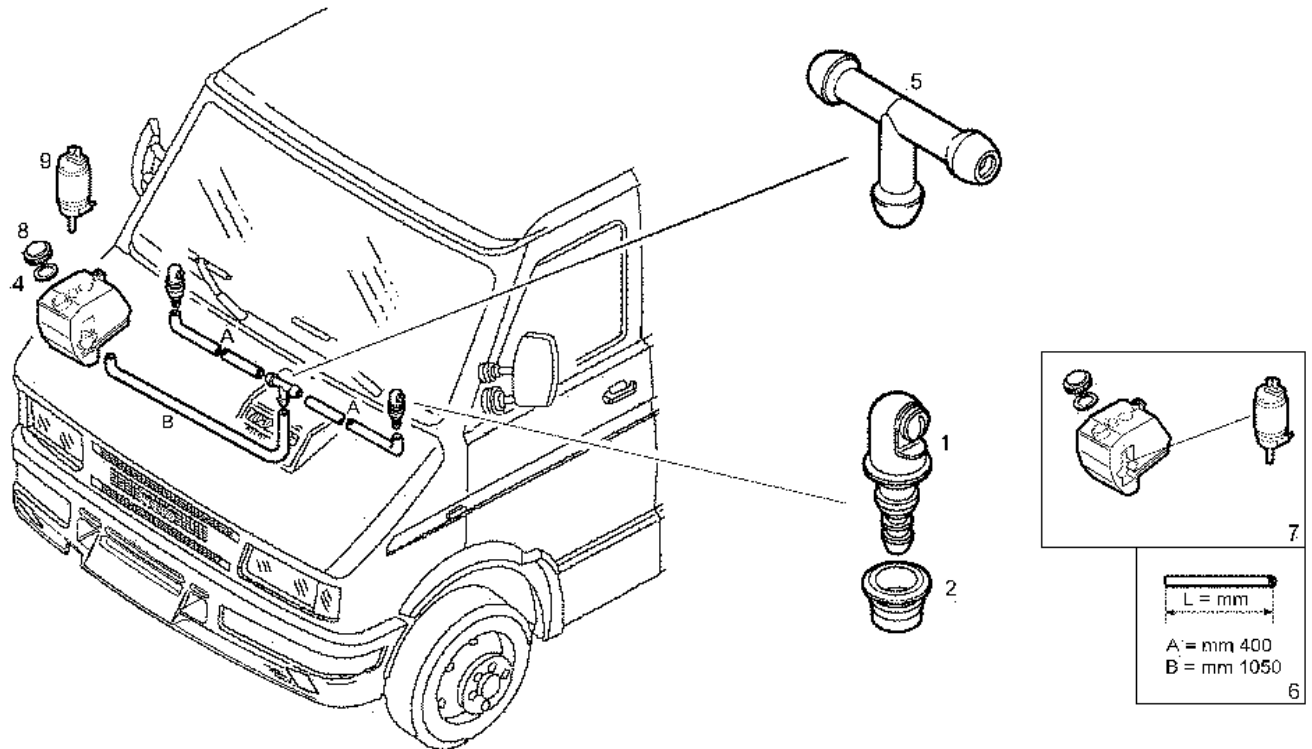
Ref.	Renvoi	Qté	Désignation	Note
1	93161799	1	KIT-REJET SIEGE	-
2	93926999	1	COULISSE SIEGE	-



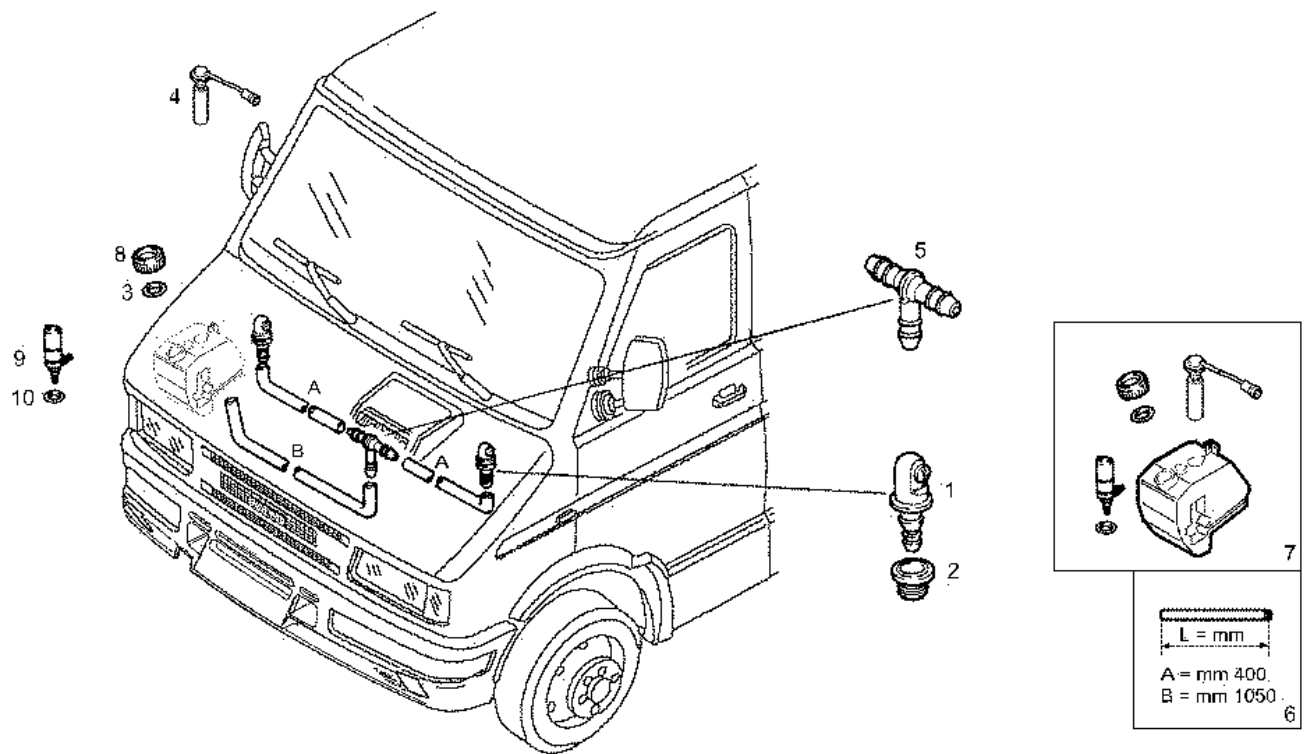
Ref.	Renvoi	Qté	Désignation	Note
3	93926909	1	APPUIE-TETE	-
4	93927039	1	SIEGE FIXE	ASSY
5	93934717	1	SIEGE FIXE	ASSY
6	93934498	1	APPUIE-TETE	-
7	93926977	1	CHASSIS DE SIEGE	LHD



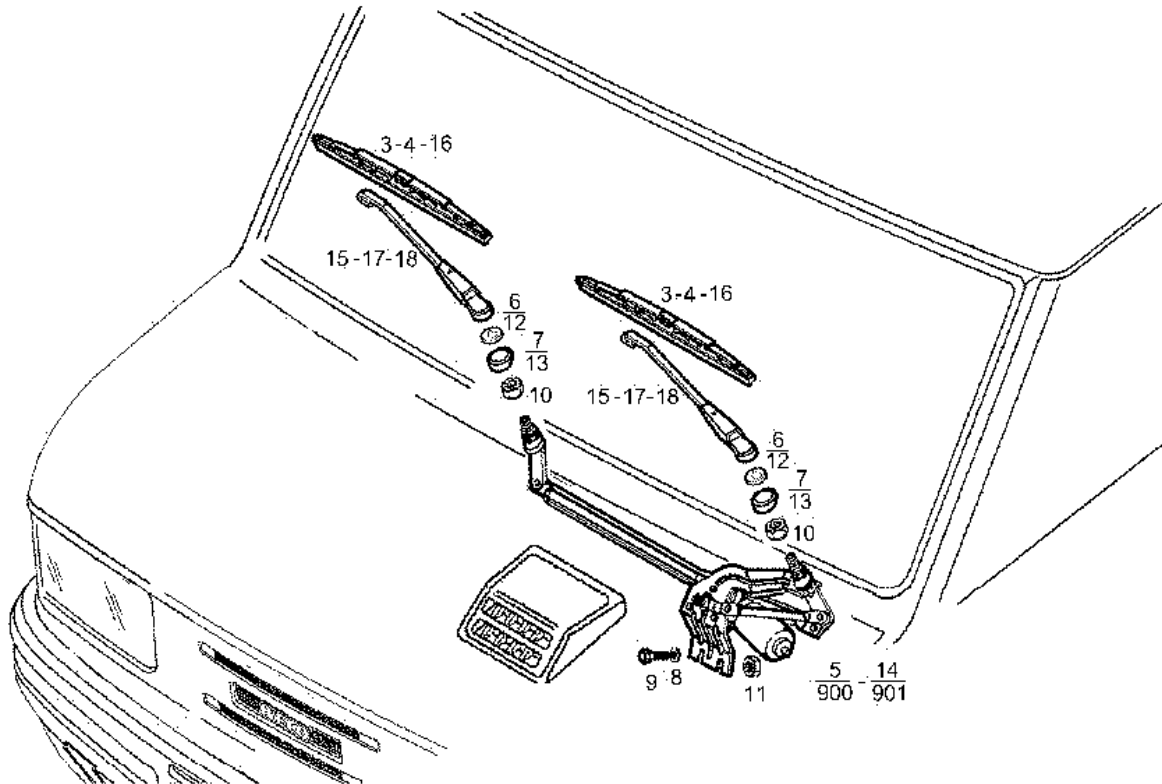
Ref.	Renvoi	Qté	Désignation	Note
1	93916430	1	CEINTURE SECURITE	KLIPPAN
2	93921545	1	CEINTURE SECURITE	-
3	5968393	2	COURROIE SOUTIEN	-



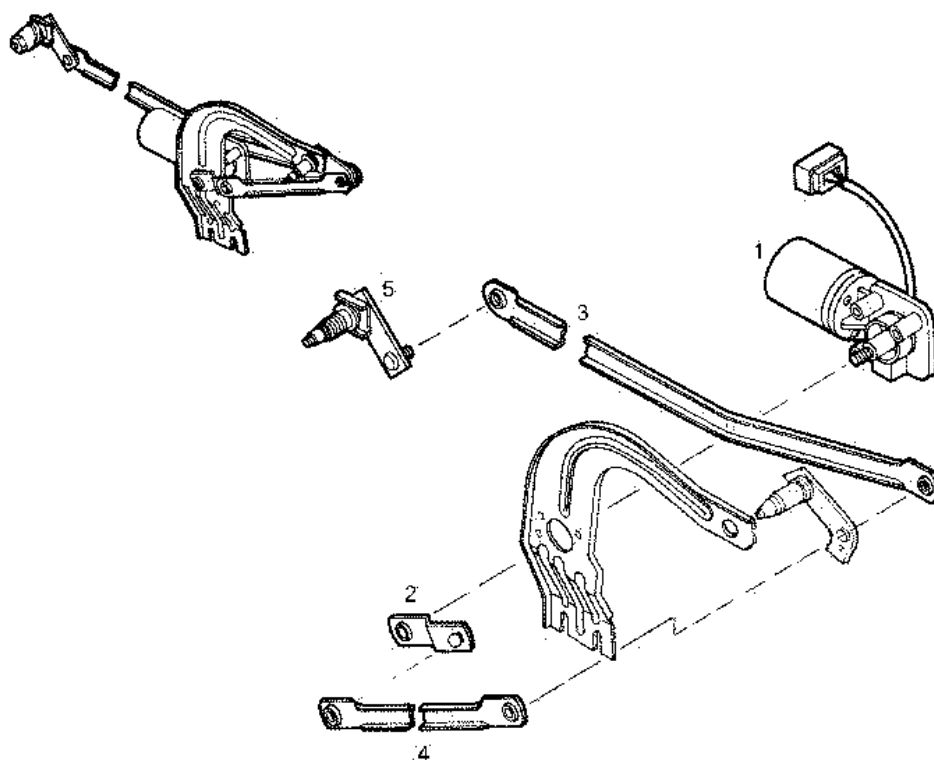
Ref.	Renvoi	Qté	Désignation	Note
1	4432041	2	GICLEUR/INJECTEUR	-
2	4432042	2	DOUILLE	-
4	4707313	1	JOINT CAOUTCHOUC	-
5	14583080	1	RACCORD EN TE	-
6	19052980	1	TUBE PLASTIQUE	DIAM=4 MM
7	93928337	1	RESERV.LAVE-GLACE	ASSY
8	93930005	1	BOUCHON PLASTIQUE	-
9	4855729	1	POMPE E.LAVE-GLACE	CEBI



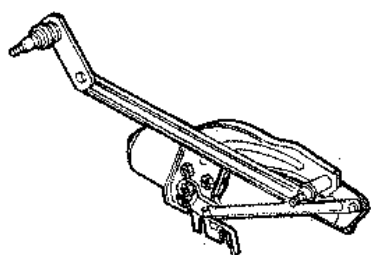
Ref.	Renvoi	Qté	Désignation	Note
1	4432041	2	GICLEUR/INJECTEUR	-
2	4432042	1	DOUILLE	-
3	4707313	1	JOINT CAOUTCHOUC	-
4	4832153	1	SENSOR	-
5	98467618	1	RACCORD EN TE	-
6	19052980	1	TUBE PLASTIQUE	DIAM=4 MM
7	93928339	1	RESERV.LAVE-GLACE	-
8	93930005	1	BOUCHON PLASTIQUE	-
9	4855729	1	POMPE E.LAVE-GLACE	CEBI
10	5981552	1	JOINT CAOUTCHOUC	-



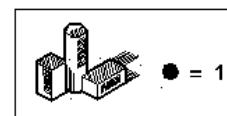
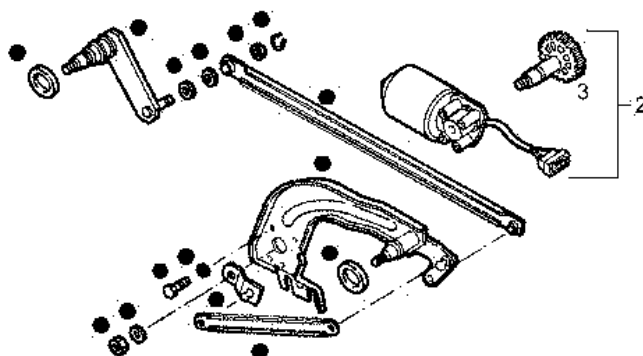
Ref.	Renvoi	Qté	Désignation	Note
3	4762247	2	BALAI ESSUIE-GLACE	FISTER
4	4762248	2	BALAI ESSUIE-GLACE	ARMAN
5	4838254	1	ESSUIE-GLACE	ASSY BOSCH
6	4838256	2	JOINT	-
7	4838257	2	INTERCALAIRE	-
8	12646701	1	RONDELLE	DIAM=8X20 MM
9	13842421	1	VIS D'ARRET	-
10	16102311	1	ECROU 6 PANS	M8
11	16102648	1	ECROU 6 PANS	M20X1,5
12	98417259	2	JOINT	-
13	98417261	2	INTERCALAIRE	DIAM=8 MM L=39,5 MM
14	4838253	1	ESSUIE-GLACE	ASSY MARELLI
15	98443364	2	BRAS ESSUIE-GLACE	CHAMPION LHD
16	98480107	2	BALAI ESSUIE-GLACE	CHAMPION
17	4755263	2	BRAS ESSUIE-GLACE	FISTER
18	4755264	2	BRAS ESSUIE-GLACE	ARMAN



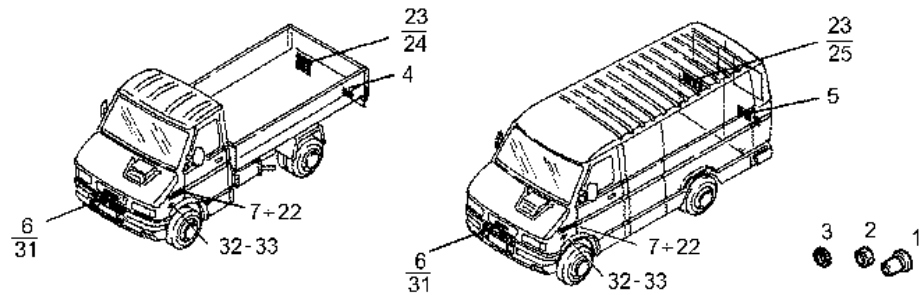
Ref.	Renvoi	Qté	Désignation	Note
1	7984515	1	MOTEUR ESS.-GLACE	-
2	42490073	1	LEVIER	-
3	93156609	1	TIRANT	-
4	93156608	1	TIRANT	-
5	93156607	1	PIVOT	-



ASSY NR.	
4838253	98464183



Ref.	Renvoi	Qté	Désignation	Note
1	93161340	1	KIT-ESSUIE-GLACE	-
2	93163700	1	MOTEUR ESS.-GLACE	ASSY
3	93163699	1	ENGRENAGE	-



ITEM		ITEM		ITEM		ITEM	
6/31	IVECO	11	Daily 40-8	19	TurboDaily 40-10 4x4		
4	IVECO	12	Daily 40-8	20	TurboDaily 40-10 4x4		
5	IVECO	13	TurboDaily 35-10	27	TurboDaily 35-10 4x4		
23	Daily	14	TurboDaily 35-10	28	TurboDaily 35-10 4x4		
24	TurboDaily	21	TurboDaily 40-10	32			
25	TurboDaily	22	TurboDaily 40-10	33			
7	Daily 30-8	15	TurboDaily 45-10	34	TurboDaily 30-10		
8	Daily 30-8	16	TurboDaily 45-10	35	TurboDaily 30-10		
9	Daily 35-8	17	TurboDaily 49-10				
10	Daily 35-8	18	TurboDaily 49-10				

Ref.	Renvoi	Qté	Désignation	Note
1	4234280	4	AGRAFE DE RESSORT	-
2	10721911	1	ECROU	-
3	17709874	1	COLLAR/ROSETTE	DIAM=6X11 MM
4	93925127	1	SIGLE	REAR
5	93925140	1	SIGLE	REAR
6	93928566	1	SIGLE	FRONT
7	93929419	2	SYMBOLE DE TYPE	GREY
8	93929420	2	SYMBOLE DE TYPE	-
9	93929422	2	SYMBOLE DE TYPE	GREY
10	93929423	2	SYMBOLE DE TYPE	-
11	93929425	2	SYMBOLE DE TYPE	GREY
12	93929426	2	SYMBOLE DE TYPE	-
13	93929428	2	SYMBOLE DE TYPE	GREY
14	93929429	2	SYMBOLE DE TYPE	-
15	93929431	2	SYMBOLE DE TYPE	GREY
16	93929432	2	SYMBOLE DE TYPE	-
17	93929434	2	SYMBOLE DE TYPE	GREY
18	93929435	2	SYMBOLE DE TYPE	-
19	93929437	2	SYMBOLE DE TYPE	GREY
20	93929438	2	SYMBOLE DE TYPE	-
21	93929443	2	SYMBOLE DE TYPE	GREY
22	93929444	2	SYMBOLE DE TYPE	-
23	93929774	1	SYMBOLE DE TYPE	-
24	93929780	1	SYMBOLE DE TYPE	-
25	93929786	1	SYMBOLE DE TYPE	-
27	93929440	2	SYMBOLE DE TYPE	-
28	93929441	2	SYMBOLE DE TYPE	-

Continued on next page

Continued from previous page

Ref.	Renvoi	Qté	Désignation	Note
31	93933139	1	SIGLE	-
32	93934614	2	SIGLE	-
33	93934615	2	SIGLE	GREY
34	93930023	2	SYMBOLE DE TYPE	-
35	93930024	2	SYMBOLE DE TYPE	GREY