

# VIDANGE-REEMPLISSAGE-NIVEAU : BOÎTE DE VITESSES BOÎTE DE TRANSFERT PONT ARRIÈRE

4X4 DANGEL DEPUIS SERIE 17000001

## 1. Boîte de vitesses

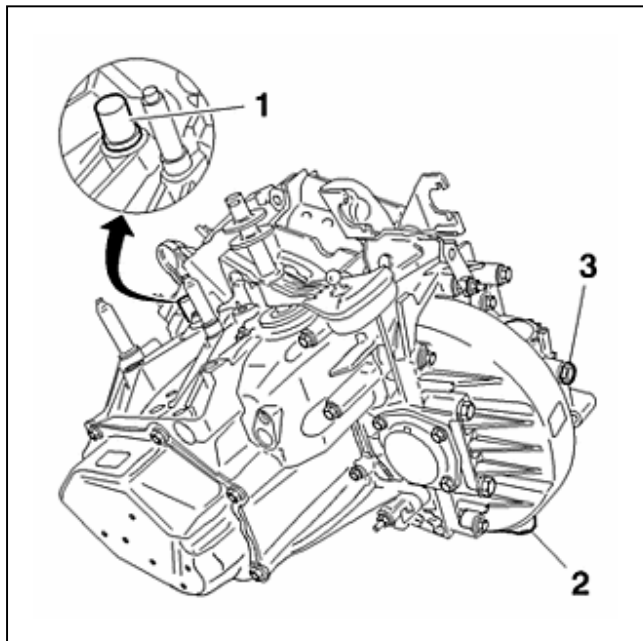


Figure : B2CP3JQC

- (1) Orifice de mise à l'air libre (orifice de remplissage).
- (2) bouchon de vidange.
- (3) Bouchon de niveau d'huile.

**NOTA :** Ne pas utiliser le bouchon de niveau pour remplir la boîte de vitesses ou pour faire le niveau (nouvelle inclinaison du moteur).

### 1.1. Qualité d'huile

Se référer aux préconisations du constructeur.

### 1.2. Quantité d'huile

**ATTENTION :** En cas de fuite ou après intervention, vidanger la boîte de vitesses et remettre la quantité d'huile préconisée.

### 1.3. Boîte de vitesses sans réducteur

Après vidange : 2,7 litres.

### 1.4. Boîte de vitesses avec réducteur

Après vidange : 3,2 litres.

## 2. Boîte de transfert

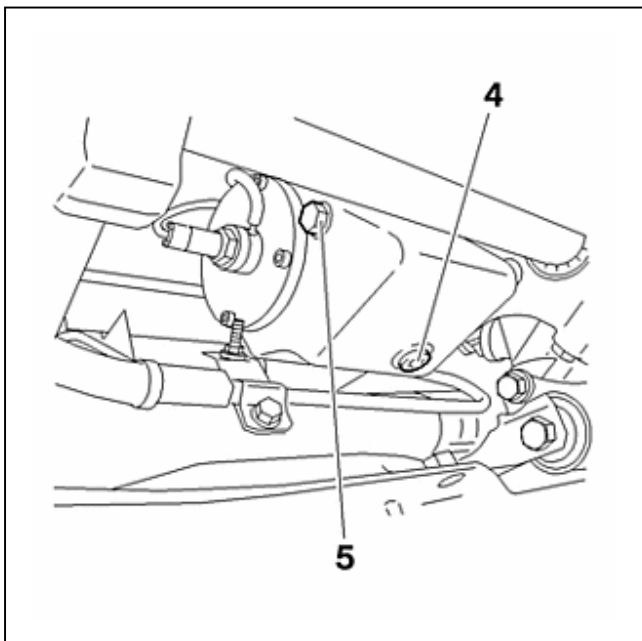


Figure : B2DP009C

(4) bouchon de vidange.

(5) Bouchon de niveau d'huile.

**ATTENTION** : Le carter de la boîte de transfert est séparé des carters de la boîte de vitesses . Vidanger et lubrifier la boîte de transfert séparément.

## 2.1. Qualité d'huile

Huile : TOTAL TRANSMISSION X4 80W90 API GL5.

## 2.2. Quantité d'huile

Après vidange : 0,7 litre.

## 3. Pont arrière

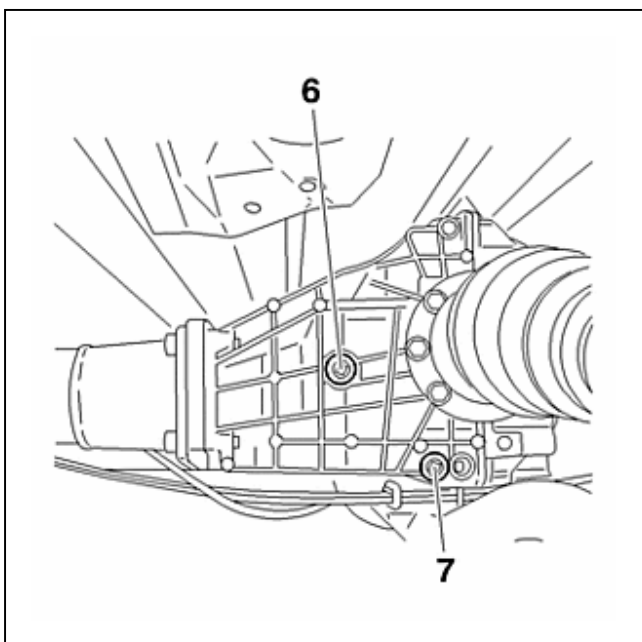


Figure : B2EP006C

(6) Bouchon de niveau d'huile.

(7) bouchon de vidange.

### 3.1. Qualité d'huile

Huile : TOTAL TRANSMISSION X4 80W90 API GL5.

### 3.2. Quantité d'huile

Après vidange : 1,8 litre.

## 4. Transmission longitudinale

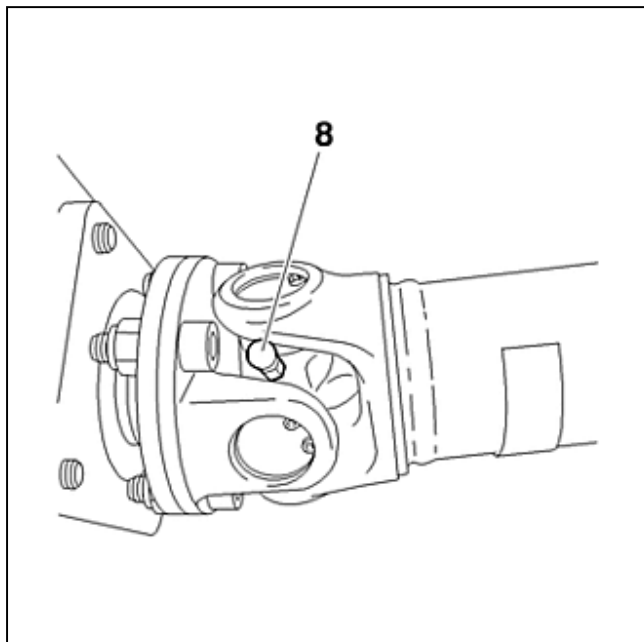


Figure : B2FP05YC

La transmission coulissante est équipée de 3 graisseurs (8) :

- 1 graisseur sur chaque croisillon
- 1 graisseur sur la coulisse

Le palier intermédiaire de la transmission longitudinale arrière est équipé d'un graisseur.