

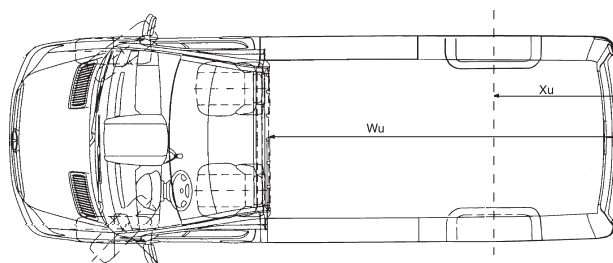
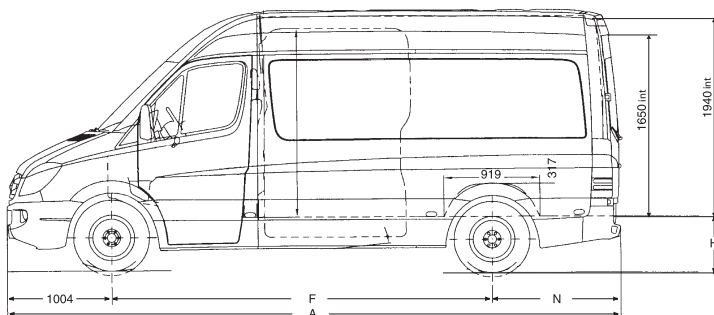
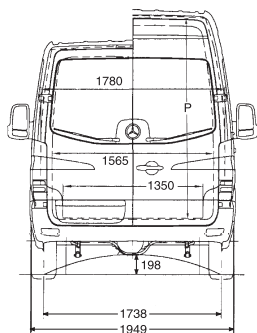
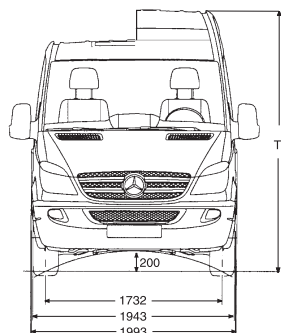


Mercedes-Benz

FOURGON

Nouveau
SPRINTER

309/311/315CDI



DIMENSIONS

PTC	3t200						3t500					
VERSION COMM.	A1		A2		A3	A4	A1		A2		A3	A4
TECH	32 N	32 S	37 N	37 S	43 S	43 S Rall.	32 N	32 S	37 N	37 S	43 S	43 S Rall
A*	5245		5910		6945	7345	5245		5910		6945	7345
F	3250		3665		4325	4325	3250		3665		4325	4325
N*	990		1240		1615	2015	990		1240		1615	2015
H à vide	666						666					
H en charge	561						561					
T	2415	2700	2435	2700	2700	2700	2415	2700	2415	2720	2700	2700
P	1540	1840	1540	1840	1840	1840	1540	1840	1540	1840	1840	1840
Wu	2600		3265		4300	4700	2600		3265		4300	4700
Xu	835		1085		1460	1860	835		1085		1460	1860
Surface utile (m²)	4,4		5,5		7,4	8,0	4,4		5,5		7,4	8,0
Volume utile (m³)	7,5	8,5	9,0	10,5	14,0	15,5	7,5	8,5	9,0	10,5	14,0	15,5

MASSES

PTC	3t200						3t500					
VERSION COMM.	A1		A2		A3	A4	A1		A2		A3	A4
TECH	32 N	32 S	37 N	37 S	43 S	43 S Rall	32 N	32 S	37 N	37 S	43 S	43 S Rall
Poids à vide en ordre de marche	1955	2005	2020	2070	2170	2220	1955	2005	2020	2070	2170	2220
Dont : Essieu AV	1175	1200	1195	1220	1235	1225	1175	1200	1195	1220	1235	1225
Essieu AR	780	805	825	850	935	995	780	805	825	850	935	995
Charge utile	1245	1195	1180	1130	1030	980	1545	1495	1480	1430	1330	1280
Charge maxi essieu AV	1650						1650					
Charge maxi essieu AR	2000						2250					
PTR	néant / 5200						néant / 5500 / 6300					

(N) : Toit normal (S) : Toit surélevé

* hors marche-pied +155 mm

OBSERVATIONS : L'exécution des carrosseries doit être effectuée exclusivement à partir de plans de carrosseries et conformément aux directives de carrossage de MERCEDES-BENZ adressés sur simple demande.
Les caractéristiques sont données à titre indicatif. MERCEDES-BENZ se réserve le droit de les modifier sans préavis.

POINTS TECHNIQUES

309/311/315CDI

Référence moteur		Nbre de cylindres	Type	Cylindrée (cm³)	Alésage course (mm)	Puissance Administrative (CV)	Puissance	Couple
309 CDI	OM 646	4	Diesel turbo, injection directe common rail	2148	88 88,3	7	65 kW (88 ch)	22 mdaN de 1600 à 2600 tr/min
311 CDI	OM 646	4	Diesel turbo, injection directe common rail	2148	88 88,3	7	80 kW (109 ch)	28 mdaN de 1600 à 2400 tr/min
315 CDI	OM 646	4	Diesel turbo, injection directe common rail	2148	88 88,3	7	110 kW (150 ch)	33 mdaN de 1200 à 2400 tr/min

BOITE DE VITESSES

Commande mécanique.
6 rapports AV + 1 rapport AR.

SUSPENSION

AV : - lame transversale, amortisseurs télescopiques hydrauliques, barre stabilisatrice.
AR : - essieu rigide avec ressort à lame, amortisseurs télescopiques hydrauliques.

DIRECTION

Direction assistée hydrauliquement et à crémaillère
Diamètre de braquage :
- Version 32 = 12,3 m
- Version 37 = 13,5 m
- Version 43 = 15,6 m

PNEUMATIQUES

AV + AR : 235/65R16 sur jantes 6,5Jx16

VITESSES MAXIMALES

	Vitesse maxi en Km/h B.V. mécanique	Rapport de pont
309 CDI	145	4,72
311 CDI	156	4,36
315 CDI	162*	3,92

*limité usine

FREINAGE

Véhicule équipé de 4 disques.
Freinage de service : hydraulique à double circuit agissant diagonalement.
Freinage de secours : constitué par l'indépendance des circuits.
Freinage de stationnement : mécanique à câble sur l'arrière.

ENTRETIEN

Intervalle de maintenance moteur :
40 000 Kms (voir conditions)
ou au moins une fois tous les deux ans.
Avec système Assyst (en option), jusqu'à 45 000 kms (voir conditions).

PORTE LATÉRALE COULISSANTE

Version 32N : L = 1040 - H = 1520
Version 32S : L = 1040 - H = 1820
Version 37N : L = 1300 - H = 1520
Version 37S/43S/43S Rall.: L = 1300 - H = 1820

AMENAGEMENTS INTERIEURS ET EQUIPEMENTS DE SERIE

TABLEAU DE BORD

- Compteur de vitesse avec indicateur kilométrique (total/journalier), température du liquide refroidissement, niveau de carburant et ensemble des témoins de contrôle.
 - Compte-tours régime moteur.
 - 1 commodo regroupant les fonctions des essuie-glaces, clignotants...
 - Système de chauffage / ventilation.
- Commande par 2 commutateurs : température, répartition et une molette.

AMENAGEMENT INTERIEUR

- Siège conducteur 6 réglages avec appui-tête réglable.
- Ceintures de sécurité automatiques réglables en hauteur.
- Pare-soleil conducteur et passager.
- Pare-brise feuilleté.
- Plafonnier sur le pavillon.
- Cendrier.
- Allume-cigare.
- Boîte à gants et vide-poche dans portières.
- Banquette passager 2 places avec appui-tête réglable, tablette rabattable et rangement sous assise.
- Revêtement de sol en caoutchouc.

EQUIPEMENTS DIVERS

- ABS + ASR + BAS.
- Adaptive ESP.
- Airbag conducteur.
- Rétroviseurs chauffants à réglages électriques.
- Vitres électriques avant.
- Verrouillage centralisé à télécommande.
- Anti-démarrage moteur.
- Prééquipement radio (câblage, H.P. et antenne).
- Réglage de la portée des phares.
- Cloison entière de séparation.
- Porte latérale coulissante droite avec emmarchement.
- Porte arrière non vitrée à ouverture 180°.
- Eclairage du compartiment chargement.
- Marche-pied arrière.
- Roue de secours sous porte à faux AR.
- Barrette de raccordement électrique (pour carrossiers).

POSSIBILITES AMENAGEMENTS INTERIEURS ET EQUIPEMENTS

LES AMENAGEMENTS

- Arrêt de charge sous différentes variantes.
- Habillage des parois dans la partie fourgon.
- Indicateur de température extérieure.
- Porte latérale gauche supplémentaire.
- Portes arrière vitrées.
- Portes arrière à ouverture 270°.
- Revêtement des sièges simili-cuir.
- Sièges chauffeur et passager confort ou confort suspendus.
- Vitrage panoramique dans la partie fourgon.
- Vitres milieu dans la partie fourgon.
- Vitres teintées avec bande filtrante.

LES EQUIPEMENTS

- Airbag passager(s).
- Alarme volumétrique et anti-soulèvement.
- Alternateur renforcé 180A.
- Amortisseurs arrière renforcés.
- Attelage de remorquage (boule ou crochet).
- Avertisseur de maintenance moteur "Assyst".
- Barres stabilisatrices AV + AR renforcées.
- Batterie renforcée ou supplémentaire.
- BV automatique.
- Chauffage d'appoint avec programmateur.
- Climatisation.
- Jante aluminium.

- Lave-phares.
- Prises de force sur vilebrequin ou BV.
- Régulateur de chaleur ambiante.
- Régulateur électronique du régime moteur.
- Rapport de pont arrière modifiable.
- Tachygraphe digital.
- Tempomat pour B.V. mécanique ou automatique.
- Troisième feu stop.
- Phares Xenon.

Attention ! Certaines options ne peuvent pas être cumulées ou peuvent être en liaison avec d'autres options.

GARANTIE : Pendant deux ans sans limitation de kilométrage pour l'ensemble du véhicule.

DaimlerChrysler France - Société par actions simplifiée - Capital 65 600 000 € - SIREN 622 044 287 - RCS Versailles - SIRET 622 044 287 00234 - APE 501Z

Une entreprise du groupe DaimlerChrysler

Siège social :

Parc de Rocquencourt
Rocquencourt (Yvelines)

Adresse postale

B.P. 100

78153 Le Chesnay Cedex

Téléphone : 01.39.23.56.00

Télécopieur : 01.39.23.56.02

N° T.V.A. FR 22 622 044 287

www.mercedes.fr



Mercedes-Benz - Marques déposées de DaimlerChrysler AG, Stuttgart, République fédérale d'Allemagne

EDITION - 09-2006

E3 Expansion