


F30 maintenance

BOITE DE TRANSFERT T 232


Bouchon de remplissage et de niveau (1).



Bouchon de vidange (2).

Reniflard


Lavez-le au gazole et séchez-le à l'air comprimé avant remontage.



BOITE DE TRANSFERT G 450

Bouchon de remplissage et de niveau (1).

Bouchon de vidange (2).



F31 maintenance

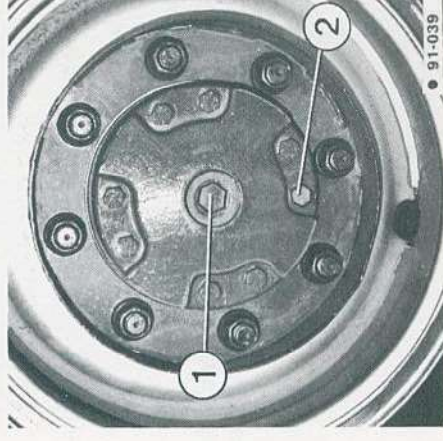
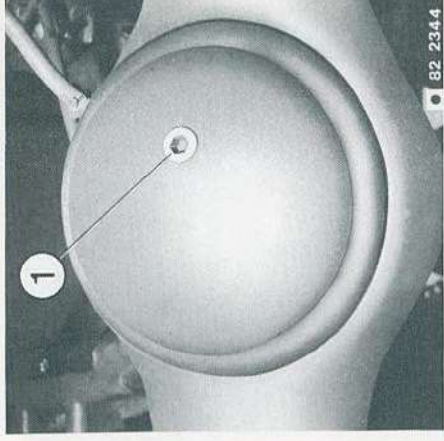
PONT AVANT

Cuve

Bouchon de remplissage et de niveau (1).
Bouchon de vidange (2).

Reniflard

Lavez-le au gazole et séchez-le à l'air comprimé avant remontage.



Réducteurs de roues

Bouchon de remplissage et de niveau (1).
Bouchon de vidange (2).

ATTENTION

En raison de la lenteur d'écoulement de l'huile à l'intérieur du réducteur, il est indispensable de s'assurer que la quantité prescrite a bien été introduite.